

NHẬN ĐỊNH THỊ TRƯỜNG

Diễn biến chung

Sau những phiên giảm điểm sâu, TTCK trong nước đã có sự hồi phục khá mạnh mẽ trong phiên cuối tuần. Không giống những đợt hồi phục ngắn gọn đây khi thị trường chỉ được dẫn dắt chủ yếu từ các cổ phiếu tài chính; trong phiên giao dịch ngày 18/12/2009, các cổ phiếu blue-chips đồng loạt tăng mạnh trong hầu hết phiên giao dịch.

Tuy nhiên, điểm đáng lưu ý là có một lượng lớn cổ phiếu đã được bán ra trong phiên khớp lệnh định kỳ xác định giá đóng cửa tại HSX khiến chỉ số VN-Index không duy trì được đà tăng mạnh mẽ ban đầu và đóng cửa ở mức tăng 1,93%. Một phần không nhỏ cổ phiếu bán ra vào cuối phiên đến từ các nhà đầu tư nước ngoài. Khối ngoại trong phiên này có mức giao dịch cao đột biến tại HSX khi mua vào trên 8 triệu cổ phiếu nhưng bán ra tới trên 14 triệu cổ phiếu.

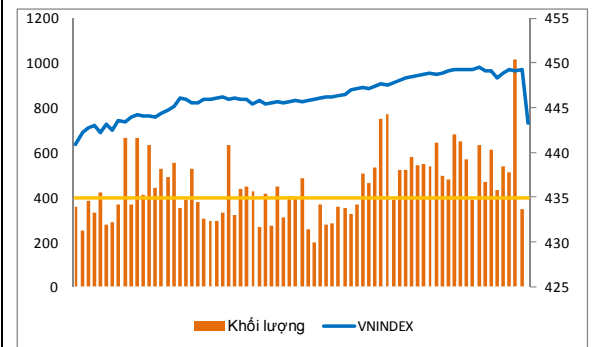
Quan điểm đầu tư

Sau giai đoạn sụt giảm sâu, thị trường đang tiến tới vùng giá khá hấp dẫn để đầu tư dài hạn. Trên phương diện phân tích kỹ thuật, VN-Index cũng đang được hỗ trợ bởi các ngưỡng hỗ trợ quan trọng như MA(250) đồng thời cũng tương đương với mức điểm kết thúc của sóng 4 sơ cấp trong chu kỳ đi lên đầu tiên. Do đó, thị trường có thể sẽ có những phiên hồi phục tiếp theo. Tuy nhiên, cũng còn quá sớm để khẳng định chu kỳ giảm trung hạn đã kết thúc. Trước mắt, nguồn tiền vào thị trường còn khá hạn chế trước diễn biến căng thẳng về vốn trong hệ thống ngân hàng, lãi suất liên ngân hàng liên tục duy trì ở mức cao.

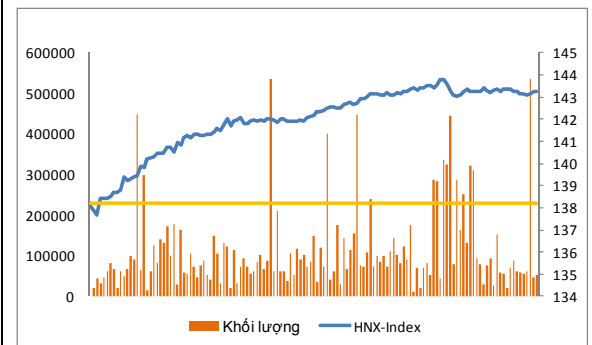
Vì vậy, chúng tôi tiếp tục khuyến nghị các nhà đầu tư nên thận trọng và chỉ nên tăng tỷ trọng giải ngân khi có các tín hiệu rõ ràng hơn về xu thế. Tỷ trọng cổ phiếu trong danh mục tài sản vẫn chỉ nên duy trì ở mức dưới 30%.

Diễn biến giao dịch trong phiên

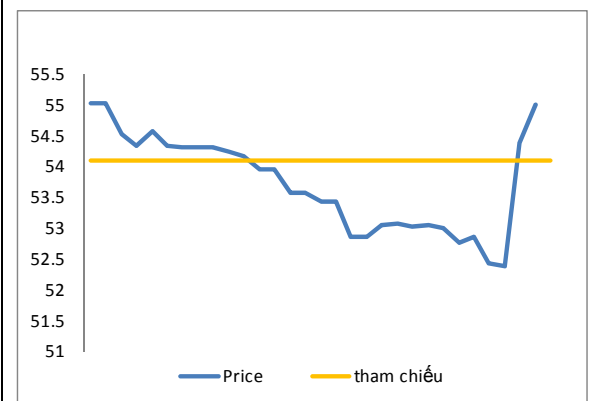
VN-Index



HNX-Index



UPCOM-Index



THỐNG KÊ GIAO DỊCH THỊ TRƯỜNG NIÊM YẾT

HoSE

	Giá trị	Thay đổi	± %
VnIndex	443.30 ↑	8.40	1.93%
KLGD (triệu ck)	53.78 ↑	13.83	34.63%
GTGD (tỷ đồng)	1,979.78 ↑	525.71	36.15%
Tổng cung (triệu ck)	65.68 ↑	9.87	17.69%
Tổng cầu (triệu ck)	100.69 ↑	39.73	65.18%
Giao dịch NN			
KL mua (triệu ck)	8.14 ↑	2.93	56.28%
KL bán (triệu ck)	14.24 ↑	9.78	219.26%
Giá trị mua (tỷ đồng)	356.02 ↑	136.47	62.16%
Giá trị bán (tỷ đồng)	535.87 ↑	353.22	193.39%

5 cổ phiếu giao dịch nhiều nhất

Mã	Tham chiếu	Đóng cửa	± %	Giá trị giao dịch (1 triệu VNĐ)
KBC	-13,846	56,000	-13.85	139,863
STB	4,310	24,200	4.31	119,576
HAG	5,000	63,000	5.00	95,701
SSI	4,478	70,000	4.48	95,172
EIB	1,277	23,800	1.28	91,812

5 cổ phiếu tăng nhiều nhất

Mã	Tham chiếu	Đóng cửa	Tăng	± %
CII	50,000	52,500	2,500	5.00
CNT	26,000	27,300	1,300	5.00
CYC	8,000	8,400	400	5.00
DHA	34,000	35,700	1,700	5.00
DVP	38,000	39,900	1,900	5.00

5 cổ phiếu giảm nhiều nhất

Mã	Tham chiếu	Đóng cửa	Giảm	± %
VNG	16,000	15,200	-800	-5.00
VPL	44,300	42,100	-2,200	-4.97
DPR	48,900	46,500	-2,400	-4.91
DHG	102,000	97,000	-5,000	-4.90
VIC	93,000	88,500	-4,500	-4.84

5 CP được NĐT nước ngoài mua/bán nhiều nhất

Mã	GT mua (triệu VNĐ)	Mã	GT bán (triệu VNĐ)
KBC	34,597	HPG	52,304
HAG	33,643	PVD	40,294
DIG	33,064	SJS	39,085
CTG	22,355	HAG	33,725
VCB	20,377	FPT	31,735

HNX

	Giá trị	Thay đổi	± %
HNX-Index	143.30 ↑	5.10	3.69%
KLGD (triệu ck)	15.53 ↓	-3.85	-19.87%
GTGD (tỷ đồng)	415.75 ↓	-63.80	-13.30%
Tổng cung (triệu ck)	15.71 ↓	-7.33	-31.82%
Tổng cầu (triệu ck)	28.33 ↑	1.27	4.70%
Giao dịch NN			
KL mua (triệu ck)	0.56 ↓	-0.08	-12.41%
KL bán (triệu ck)	0.43 ↓	-0.12	-21.74%
Giá trị mua (tỷ đồng)	16.44 ↑	0.53	3.34%
Giá trị bán (tỷ đồng)	9.26 ↓	-1.72	-15.68%

5 cổ phiếu tăng nhiều nhất

Mã	Tham chiếu	Đóng cửa	Tăng	± %
CII	50,000	52,500	2,500	5.00
CNT	26,000	27,300	1,300	5.00
CYC	8,000	8,400	400	5.00
DHA	34,000	35,700	1,700	5.00
DVP	38,000	39,900	1,900	5.00

5 cổ phiếu tăng nhiều nhất

Mã	Tham chiếu	Đóng cửa	Tăng	± %
QNC	30,000	32,100	2,100	7.00
S12	20,000	21,400	1,400	7.00
VC7	20,000	21,400	1,400	7.00
VC1	34,300	36,700	2,400	7.00
VCG	34,300	36,700	2,400	7.00

5 cổ phiếu giảm nhiều nhất

Mã	Tham chiếu	Đóng cửa	Giảm	± %
RHC	27,400	25,500	-1,900	-6.93
CID	26,000	24,200	-1,800	-6.92
NPS	28,400	26,500	-1,900	-6.69
DID	21,000	19,600	-1,400	-6.67
STC	11,700	11,000	-700	-5.98

5 CP được NĐT nước ngoài mua/bán nhiều nhất

Mã	GT mua (triệu VNĐ)	Mã	GT bán (triệu VNĐ)
PVS	5,776	VCG	3,722
KLS	3,111	BCC	2,295
DBC	2,567	PVS	1,560
VCS	1,424	SHB	1,415
PVX	1,165	HBD	105

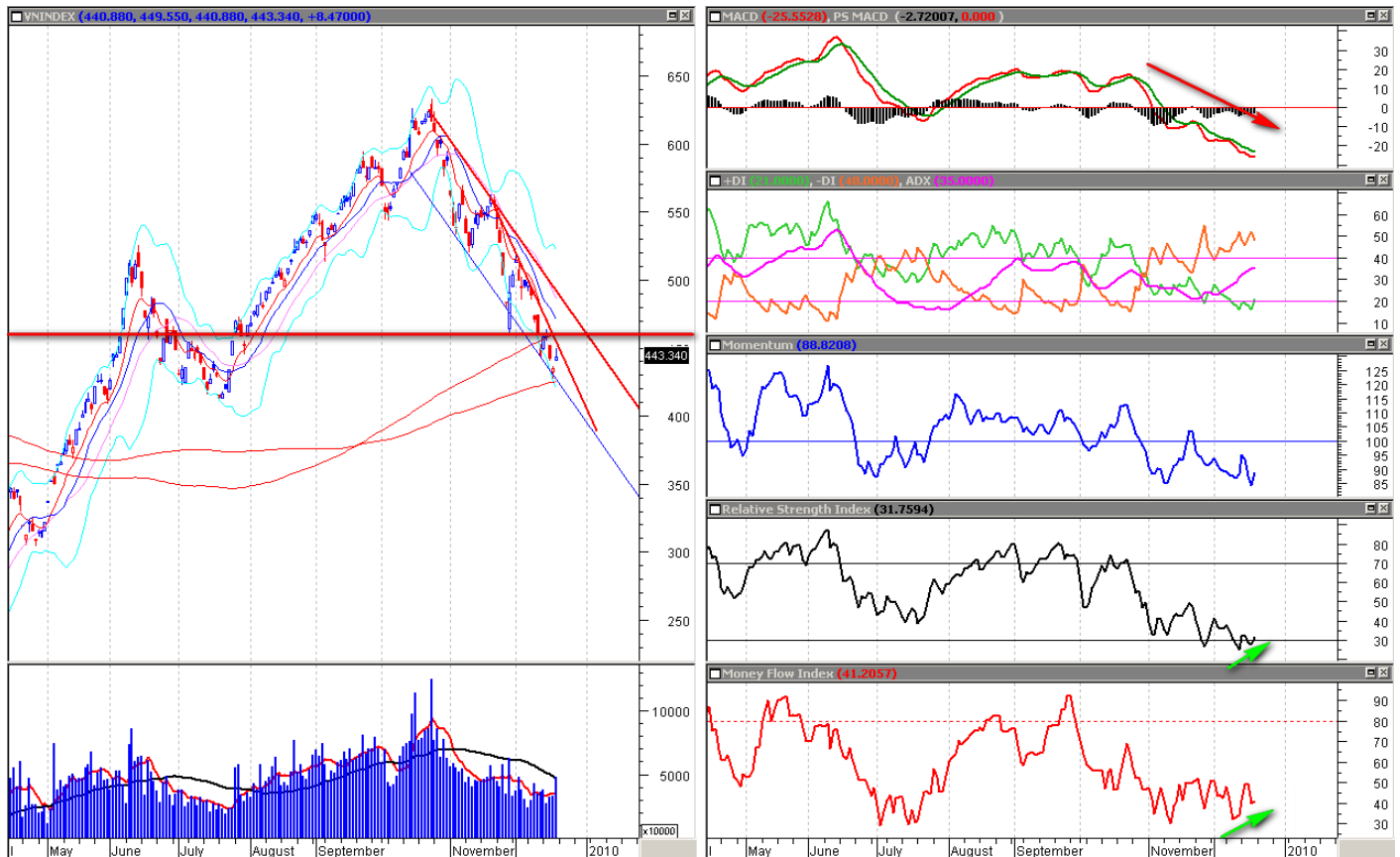
GIAO DỊCH THỊ TRƯỜNG UPCOM

Mã	Tên công ty	Giá đóng cửa	KLGD (10 cp)	Tăng/Giảm (%)
ABI	CTCP Bảo hiểm Ngân hàng Nông Nghiệp	10.8	-	→ 0.00
ACE	Công ty Cổ phần Bê tông Ly tâm An Giang	21.0	-	→ 0.00
API	Công ty Cổ phần đầu tư Châu Á - Thái Bình Dương	8.5	60	↑ 2.41
APS	CTCP CK Châu Á - Thái Bình Dương	9.5	1,605	↑ 3.26
BTC	Công ty Cổ Phần Cơ Khí và Xây Dựng Bình Triệu	44.0	-	→ 0.00
CFC	CTCP Cafico Việt Nam	48.4	-	→ 0.00
CLS	CTCP Chợ Lớn	9.0	-	→ 0.00
CT3	Công ty CP Đầu tư và Xây dựng Công trình 3	-	-	→ 0.00
DBM	Công ty CP Dược vật tư y tế Đắk Lắk	33.0	-	→ 0.00
DDN	CTCP Dược - Thiết bị y tế Đà Nẵng	24.1	-	→ 0.00
DNT	Công ty Cổ phần Du lịch Đồng Nai	10.4	-	→ 0.00
GTH	Công ty cổ phần Xây dựng- Giao thông Thừa Thiên Huế	13.4	-	→ 0.00
HDO	Công ty cổ phần Hưng Đạo Container	13.5	-	→ 0.00
HIG	CTCP Tập Đoàn HIPT	32.2	-	→ 0.00
IME	Công ty cổ phần Cơ khí và Xây lắp Công nghiệp	-	-	→ 0.00
ITD	Công ty Cổ phần Công nghệ Tiên Phong	18.2	100	↓ -9.90
KMT	Công ty cổ phần Kim khí miền Trung	12.0	-	→ 0.00
MAS	Công ty cổ phần Dịch vụ Hàng Không Sân Bay Đà Nẵng	26.8	-	→ 0.00
PPP	CTCP Dược phẩm Phong Phú	14.5	-	→ 0.00
PSP	Công ty Cổ phần Cảng dịch vụ Dầu khí Đình Vũ	7.8	100	→ -2.50
PTP	CTCP Dịch vụ Viễn thông & In Bưu điện	25.0	-	→ 0.00
SME	CTCP CK SME	10.4	1,500	↓ -8.77
SVS	Công ty Cổ phần Chứng khoán Sao Việt	9.3	-	→ 0.00
TAS	CTCP CK Tràng An	13.0	580	↑ 5.69
TCO	Công ty cổ phần vận tải đa phương thức Duyên Hải	16.2	-	→ 0.00
TGP	CTCP Trường Phú	6.3	-	→ 0.00
TNM	Công ty Cổ phần Xuất nhập khẩu và Xây dựng công trình	8.0	-	→ 0.00
TTR	Công ty cổ phần Du lịch thương mại và đầu tư	10.8	-	→ 0.00
VDS	CTCP CK Rồng Việt	14.9	-	→ 0.00
VPC	Công ty Cổ phần Đầu tư và Phát triển Năng lượng Việt Nam	6.6	200	→ 0.00

GIAO DỊCH CỔ PHIẾU CÁC DOANH NGHIỆP THUỘC TẬP ĐOÀN DẦU KHÍ

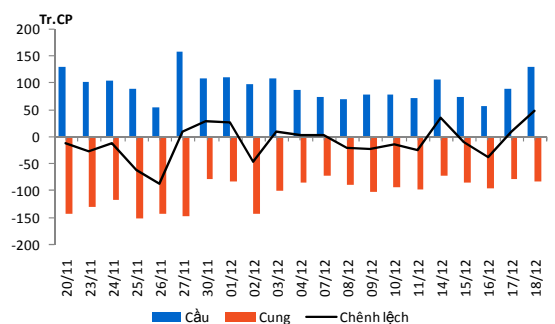
Mã	Tên công ty	Giá đóng cửa	KLGD (10 cp)	Tăng/Giảm (%)	Nơi giao dịch
PVI	Tổng công ty CP Bảo hiểm Dầu khí	24.1	9,880	↑ 6.64	HNX
PDC	Công ty CP Du lịch Dầu khí Phương Đông	9.7	2,520	↑ 6.59	HNX
PVC	Công ty CP Dung dịch khoan và Hóa phẩm Dầu khí	21.9	8,730	↑ 6.83	HNX
PVG	Công ty CP Kinh doanh khí hóa lỏng Miền Bắc	18.6	9,790	↑ 6.90	HNX
PGS	Công ty CP Kinh doanh Khí hóa lỏng Miền Nam	18.6	2,920	↑ 6.90	HNX
PVE	Công ty CP Tư vấn Đầu tư và Thiết bị Dầu khí	13.9	5,090	↑ 6.92	HNX
PVA	Công ty CP Xây dựng Dầu khí Nghệ An	21.9	12,620	↑ 6.83	HNX
ICG	Công ty CP Xây dựng Sông Hồng	20.6	21,390	↑ 6.74	HNX
PVS	Tổng công ty CP Dịch vụ Kỹ thuật Dầu khí	31.2	44,080	↑ 6.85	HNX
PVX	Tổng công ty CP Xây lắp Dầu khí Việt Nam	22.1	26,850	↑ 6.76	HNX
PET	Công ty CP Dịch vụ Du lịch Dầu khí	19.1	87,231	↑ 4.95	HSX
PVD	Công ty CP khoan và dịch vụ khoan Dầu khí	56.5	81,035	↓ -5.04	HSX
PGD	Công ty CP Phân phối khí thấp áp Dầu khí Việt Nam	54.5	44,992	↑ 3.81	HSX
PVT	Tổng công ty cổ phần vận tải Dầu khí	12.5	88,780	↓ -3.85	HSX
PVF	Tổng công ty CP Tài chính Dầu khí	24.8	122,246	↓ -3.88	HSX
DPM	Tổng công ty Phân bón và Hóa chất Dầu khí	31.7	105,120	→ 0.00	HSX
PSP	Công ty CP cảng dịch vụ dầu khí Đình Vũ	7.8	100	↓ -2.50	UPCOM

PHÂN TÍCH KỸ THUẬT

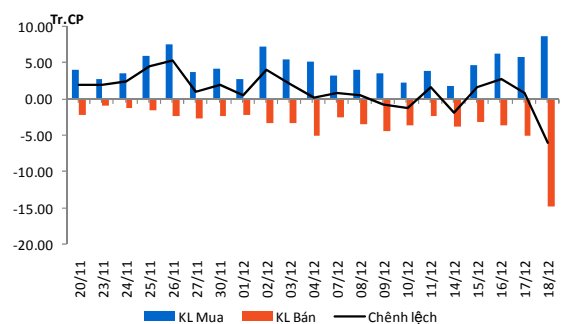


- Lực cầu xuất hiện mạnh khi VNINDEX tiến gần mức nâng đỡ dài hạn đã giúp thị trường có một phiên hồi phục thành công. Tuy nhiên, với việc giảm từ mức cao nhất trong phiên tại 449,55 điểm xuống mức đóng cửa tại 443,34 điểm cho thấy lực cung tại các mức giá cao vẫn rất lớn.
- Biến động của khối lượng tạo thành điểm nhấn quan trọng khi chạm tới đường MA(40). Ngoài ra các chỉ báo RSI, MFI cũng cho tín hiệu tốt khi xuất hiện phân kỳ dương với VNINDEX. Những tín hiệu này hình thành khả năng thị trường hồi phục trong ngắn hạn.
- Hiện tại, mức kháng cự gần nhất là 460 điểm. Mức kháng cự tiếp theo là 470 điểm, được xác định dựa vào đường xu hướng giảm của VNINDEX. Đường xu hướng này có ý nghĩa quan trọng trong việc xác định sự thay đổi của xu hướng giảm trung hạn. Nhưng căn cứ theo lý thuyết sóng Elliot, chúng tôi không loại bỏ khả năng thị trường đang ở khu vực đáy sóng A trong nhịp sóng điều chỉnh A – B – C dài hạn.
- Trường hợp VNINDEX tiếp tục giảm điểm, các mức hỗ trợ 420 và 380 là những mức hỗ trợ mạnh của thị trường.

Diễn biến Cung – Cầu



Diễn biến giao dịch của NĐTNN



LỊCH SỰ KIỆN TRONG TUẦN

Lịch đấu giá các công ty

Công ty	VĐL (tỷ đồng)	Tổng số CP chào bán	Giá khởi điểm (đ/cp)	Ngày đấu giá	Thời gian nhận đặt cọc
Công ty Máy và Phụ tùng	386,386	5.640.890	10.500	21/12/2009	30/11/2009 - 14/12/2009
Công ty Cao su Bình Long	87,1	20.591.500	30.000	25/12/2009	Từ 08/12/2009
Công ty Phát triển hạ tầng Khu công nghiệp Định Quán	50	2.444.900	10.200	30/12/2009	Từ 10/12/2009
CTCP Nhựa Nha Trang	6	229.850	12.500	28/12/2009	7/12/2009 - 23/12/2009
CTCP TNHH MTV Vật tư Nông nghiệp Đồng Nai	100	3.518.500	10.300	14/01/2010	Từ 21/12/2009

Danh sách các công ty mới nộp hồ sơ xin niêm yết

Công ty	Địa chỉ đăng ký niêm yết	VĐL (tỷ đồng)	Ngày nộp hồ sơ
CTCP Công trình 6	HNX	47,96	07/12/2009
CTCP Tập đoàn Thiên Long	HSX	155	07/12/2009
CTCP Hà Đô	HSX	135	08/12/2009
CTCP Địa ốc Đà Lạt	HNX	45	09/12/2009
CTCP Xi măng Tiên Sơn	HNX	29,36	09/12/2009
CTCP Học liệu Giáo dục Hà Nội	HNX	70	09/12/2009
CTCP Tập đoàn thép Tiến Lên	HSX	540	10/12/2009
CTCP BDS Điện lực Dầu khí Việt Nam	HNX	500	11/12/2009
CTCP Kỹ thuật Điện Sông Đà	HNX	15,10	14/12/2009
CTCP Vận tải và Giao nhận Bina Sài Gòn	HSX	80	15/12/2009
CTCP Thủy sản Việt Thắng	HSX	180,26	16/12/2009
CTCP Sông Đà 207	HNX	55	16/12/2009
CTCP Sông Đà 27	HNX	15,73	16/12/2009

Danh sách các công ty đã được chấp thuận niêm yết

Công ty	Địa chỉ đăng ký niêm yết	VĐL (tỷ đồng)	Ngày được chấp thuận
CTCP Sản xuất kinh doanh dược và Trang thiết bị y tế Việt Mỹ	HNX	21	07/12/2009
CTCP Phát hành sách và thiết bị trường học Hưng Yên	HNX	15	07/12/2009
CTCP Sách và thiết bị Bình Định	HNX	11,264	07/12/2009
CTCP Đầu tư và Xây dựng thủy lợi Lâm Đồng	HNX	20	07/12/2009
CTCP Thế giới số Trần Anh	HNX	45,068	07/12/2009
CTCP Chứng khoán Vincom	HNX	300	08/12/2009
CTCP Tổng hợp Gỗ Tân Mai	UPCOM	46,623	08/12/2009
CTCP Công nghệ Mạng và Truyền thông	HSX	80	09/12/2009
CTCP ĐT và KD Nhà Khang Điền	HSX	332	09/12/2009
CTCP Taxi Gas Sài Gòn Petrolimex	HNX	88,021	10/12/2009

CTCP Đầu tư và Xây dựng Sao Mai	HSX	99,126	10/12/2009
CTCP Chiếu xạ An Phú	HSX	86,4	11/12/2009
CTCP Khoáng sản Na Rì Hamico	HSX	118	14/12/2009
CTCP Thương mại Bưu chính Viễn Thông	HNX	40,5	15/12/2009
CTCP Cung ứng và dịch vụ kỹ thuật Hàng hải	HNX	32	15/12/2009
CTCP Nhựa - Bao bì Vinh	HNX	18,983	15/12/2009
CTCP Quốc tế Sơn Hà	HSX	150	15/12/2009
CTCP May xuất khẩu Phan Thiết	UPCOM	15,165	15/12/2009

Lịch niêm yết lần đầu

Công ty	Mã CK	Địa chỉ niêm yết	Vốn điều lệ (tỷ đồng)	Giá chào sàn (Đồng)	Ngày giao dịch
CTCP DIC - Đồng Tiến	DID	HNX	25		10/12/2009
CTCP Lix	LIX	HSX	90	72.0000	10/12/2009
CTCP Dịch vụ Viễn thông và In Bưu điện	PTP	UPCOM	68		10/12/2009
CTCP Chứng khoán Ngân hàng Nông nghiệp và Phát triển Nông thôn (AGRISECO)	AGR	HSX	1.200	32.000	10/12/2009
CTCP Tie	TIE	HSX	95,7	34.000	11/12/2009
CTCP Chứng khoán phổ Wall	WSS	HNX	168		15/12/2009
CTCP Đầu tư và Tổng hợp Hà Nội	SHN	HNX	87,02		16/12/2009
CTCP Du lịch Golf Việt Nam	VNG	HSX	130	20.000	17/12/2009
CTCP Khử trùng Việt Nam	VFG	HSX	81,34	66.000	17/12/2009
CTCP Xây dựng số 15	V15	HNX	60		17/12/2009
CTCP Khoáng sản Sài Gòn - Quy Nhơn	SQC	HNX	1.200		17/12/2009
CTCP Dược - Vật tư Y tế Đắk Lắk	DBM	UPCOM	12,94		17/12/2009
Tổng Công ty Phát triển Đô thị Kinh Bắc	KBC	HSX	1.991,24	65.000	18/12/2009
CTCP Lilama 5	LO5	HNX	50		21/12/2009
CTCP Cơ khí và khoáng sản Hà Giang	HGM	HNX	60		21/12/2009
CTCP Lilama 45.4	L44	HNX	40.00		21/12/2009
CTCP Dược phẩm Viễn Đông	DVD	HSX	89,10	85.000	22/12/2009
CTCP Sadico Cần Thơ	SDG	HNX	50		22/12/2009
CTCP DV & XD Địa ốc Đất Xanh	DXG	HSX	80	40.000	22/12/2009
CTCP Bê tông Becamex	ACC	UPCOM	60		22/12/2009
CTCP Phát triển Đô thị	UDJ	UPCOM	165		22/12/2009
CTCP Khoáng sản Becamex	BMJ	UPCOM	60		22/12/2009
CTCP Điện nước Lắp máy Hải Phòng	DNC	HNX	16.05		23/12/2009

THÔNG TIN DOANH NGHIỆP

HNX (Hanoi Stock Exchange)

PVS: trúng thầu cung cấp tàu dịch vụ ở Malaysia Ngày 19/12, lễ ký kết hợp đồng cung cấp tàu dịch vụ đa năng định vị động học DP2 giữa CTCP dịch vụ kỹ thuật dầu khí Việt Nam-PTSC(mã CK: PVS) và Công ty Talisman Malaysia đã diễn ra tại thủ đô Kuala Lumpur (Malaysia).

Phát biểu tại lễ ký, ông Nguyễn Hùng Dũng, Tổng Giám đốc PTSC cho biết đây là lần đầu tiên PTSC trúng thầu quốc tế cung cấp tàu dịch vụ đa năng định vị động học cho Talisman với tổng trị giá hợp đồng lên tới 35 triệu USD và thời hạn hợp đồng thuê trong 5 năm.

Tàu dịch vụ đa năng định vị động học DP2 mà PTSC cung cấp cho đối tác Talisman lần này sẽ hoạt động tại dự án PM3-CAA, khu vực mỏ chồng lấn giữa Việt Nam và Malaysia.

Đây là khu vực khai thác chung đang được tiến hành thăm dò và khai thác trên tinh thần cùng chia sẻ lợi ích giữa 2 quốc gia Việt Nam và Malaysia.

Việc ký kết hợp đồng nói trên không chỉ đánh dấu sự phát triển vượt bậc trong quan hệ giữa PTSC và Talisman Malaysia mà còn thể hiện sự hợp tác chặt chẽ giữa Việt Nam và Malaysia trong lĩnh vực dầu khí.

PTSC chuyên cung cấp các loại hình dịch vụ kỹ thuật đa dạng cho ngành công nghiệp dầu khí và đã phát triển được một số loại hình dịch vụ kỹ thuật dầu khí mũi nhọn đạt trình độ quốc tế, trong đó có dịch vụ tàu chuyên ngành.

PTSC đang sở hữu đội tàu gồm 24 chiếc bao gồm các loại tàu dịch vụ dầu khí đa năng, tàu định vị động học, tàu kéo, tàu hỗ trợ lặn khảo sát, tàu chống cháy, tàu bảo vệ, tàu vận chuyển khí hóa lỏng (LPG)...

Hiện tại, PTSC cung cấp khoảng 90% dịch vụ tàu phục vụ hoạt động thăm dò và khai thác dầu khí tại Việt Nam.

Trước đó PTSC cũng đã cung cấp cho Talisman Malaysia một tàu chứa dầu FSO Orkid với thời hạn thuê lên tới 13 năm.

SDT: “Không có lợi nhuận đột biến vào quý IV” Đó là khẳng định của Ông Trần Ngọc Lan, Chủ tịch HĐQT CTCP Sông Đà 10 (mã CK: SDT).

Khác với mọi năm, năm nay, lợi nhuận của Công ty được rải đều trong các quý. Do đó, sẽ không có lợi nhuận đột biến vào quý IV/2009. Tuy nhiên, kết quả kinh doanh quý này tương đối khả quan, đóng góp vào kết quả chung của cả năm ước đạt gần 600 tỷ đồng doanh thu và khoảng 95 tỷ đồng lợi nhuận.

Cuối tháng 10 vừa qua, SDT đã hoàn tất việc thi công đường hầm dẫn nước Công trình Thủy điện An Khê - Ka nak (do Tập đoàn Điện lực Việt Nam làm chủ đầu tư, khởi công ngày 26/11/2005). Đây là công trình lớn, đào hơn 100.000 m3 đá ngầm, thi công trên 40.000 m3 bê tông..., đóng góp đáng kể vào nguồn thu của SDT.

Mặc dù vẫn xác định sản lượng xây lắp là chủ yếu, nhưng theo định hướng lâu dài, Công ty dự kiến giảm dần tỷ trọng giá trị sản phẩm xây lắp, tăng tỷ trọng giá trị sản phẩm công nghiệp. Do đó, Công ty đang đàm phán mua dự án thủy điện để trở thành chủ đầu tư dự án, chứ không đơn thuần là việc góp vốn cùng các NĐT khác xây dựng nhà máy thủy điện như trước đây.

NTP: lợi nhuận quý IV đạt ít nhất 118 tỷ đồng

Ban lãnh đạo **CTCP Nhựa Thiếu niên Tiền Phong (NTP)** cho biết, quý IV/2009, lợi nhuận trước thuế của Công ty đạt ít nhất 118 tỷ đồng, tương đương với mức lãi đạt được trong quý III.

Như vậy, lợi nhuận trước thuế cả năm của Công ty đạt khoảng 420 tỷ đồng. Với mức lợi nhuận này, cổ phiếu NTP có EPS ước 17.000 đồng.

Quý III, NTP đạt lợi nhuận trước thuế 118,2 tỷ đồng, lợi nhuận sau thuế 103,4 tỷ đồng, lãi cơ bản trên mỗi cổ phiếu đạt 4.773,29 đồng. 9 tháng đầu năm, NTP đạt lợi nhuận trước thuế 302,44 tỷ đồng, lợi nhuận sau thuế đạt 264,63 tỷ đồng, EPS đạt 12.212,68 đồng. So với cùng kỳ năm ngoái, kết quả kinh doanh 3 quý của NTP tăng hơn 200%.

HOSE (Hochiminh Stock Exchange)

HAP: Đã hoàn thành kế hoạch năm 2009

Theo tin từ **CTCP Tập đoàn HAPACO (mã CK: HAP)**, tính đến 5/12, công ty đã hoàn thành toàn diện các chỉ tiêu kế hoạch năm 2009.

Theo đó, giá trị sản xuất công nghiệp của công ty đạt 450 tỷ đồng, vượt mức kế hoạch 7,2%, tăng trưởng 10% so với năm 2008.

Theo HAP, Doanh thu lũy kế đến 5/12 đạt 330 tỷ đồng, hoàn thành 100% kế hoạch và tăng trưởng 2,8% so với năm 2008; lợi nhuận lũy kế đạt 52,4 tỷ đồng, vượt kế hoạch 74,67% và tăng trưởng 20% so với năm 2008.

Năm 2009, HAP đặt chỉ tiêu doanh thu đạt 330 tỷ đồng, lợi nhuận 30 tỷ đồng. Như vậy, HAP đã hoàn thành kế hoạch doanh thu và lợi nhuận của năm trước 25 ngày.

25 ngày còn lại của năm 2009, HAP phấn đấu thực hiện thêm 38 tỷ đồng giá trị sản xuất công nghiệp, nâng mức tăng trưởng lên 20,5% so với năm 2008.

HPG: 11 tháng đạt 1.236 tỷ đồng LNST, vượt 34% kế hoạch năm

Theo **CTCP Tập đoàn Hoà Phát (mã CK: HPG)**, đến hết tháng 11 năm 2009, Tập đoàn Hoà Phát đạt doanh thu 7.230 tỷ đồng, lợi nhuận sau thuế là 1.236 tỷ đồng, theo đó đạt 101% kế hoạch doanh thu và 134% kế hoạch lợi nhuận sau thuế cả năm.

Riêng trong tháng 11, doanh thu toàn Tập đoàn đạt 745 tỷ đồng, lợi nhuận sau thuế là 87 tỷ đồng. (Tháng trước đó, tháng 10 năm 2009 HPG đạt doanh thu là 664 tỷ đồng, lợi nhuận sau thuế là 100 tỷ đồng.)

HPG cho biết, tháng vừa qua đánh dấu nhiều cột mốc trong quá trình triển khai các dự án của Tập đoàn, đặc biệt tại dự án trọng điểm khu liên hợp sản xuất gang thép Hòa Phát. Nhà máy cán thép thuộc KLH đã chạy thử nóng thành công và cho ra lò những mẻ thép D10 đầu tiên. Ngoài ra một sản phẩm rất mới của Tập đoàn là than coke đã xuất khẩu lô hàng 20.000 tấn đầu tiên cho một công ty của Hà Lan.

Toàn Tập đoàn Hòa Phát đang tập trung cao độ để đạt được kết quả tốt nhất trong tháng cuối cùng của năm 2009.

DHC: 11 tháng đạt 15,49 tỷ đồng LNST, tương đương 95,77% kế hoạch

Công ty cổ phần Đông Hải Bến Tre (Dohaco) – mã DHC công bố trong 11 tháng đầu năm DHC đạt 54,13% kế hoạch doanh thu, lợi nhuận sau thuế đạt 95,77%.

Thực hiện tháng 11, DHC ước đạt 7,94 tỷ đồng doanh thu và 1,044 tỷ đồng lợi nhuận trước thuế. Lũy kế từ đầu năm đến nay, DHC 108,1 tỷ đồng doanh thu và 15,49 tỷ đồng lợi nhuận sau thuế.

So với kế hoạch 2009 DHC đạt 54,13% kế hoạch doanh thu và 95,77% kế hoạch lợi nhuận. So với cùng kỳ năm 2008, công ty giảm 33,26% doanh thu song lại tăng 103% lợi nhuận sau thuế.

Ngoài ra, DHC công bố tính tới thời điểm 30/11/2009 DHC đã hoàn tất công tác xây dựng cơ bản và lắp đặt máy móc thiết bị của nhà máy giấy Giao Long giai đoạn I.

Từ 1/11 đến 12/12 tiến hành chạy thử không tải và kiểm tra thiết bị đồng bộ đã xong.

Từ 15/12 trở đi DHC sẽ tiến hành sản xuất thử và cho ra sản phẩm. Dự kiến DHC sẽ đưa nhà máy vào sản xuất thương mại từ tháng 3/2010.

HRC: 11 tháng đạt 176 tỷ đồng doanh thu

Công ty CP Cao su Hòa Bình (mã CK: HRC) công bố kết quả kinh doanh tháng 11 và 11 tháng đầu năm 2009.

Tính riêng tháng 11, Công ty đã khai thác được 711 tấn mùn cao su. Lũy kế 11 tháng, Công ty khai thác được 4.398 tấn, đạt 88% kế hoạch khai thác năm 2009.

Trong tháng 11/2009, Công ty đã giao bán 735 tấn cao su với giá bán bình quân 36,8 triệu đồng/tấn đạt doanh thu 27,05 tỷ đồng. Lũy kế 11 tháng đầu năm, HRC đã giao bán 5.682 tấn cao su tương đương đạt doanh thu hơn 176 tỷ đồng.

Theo tin trước đó, lũy kế 9 tháng, HRC đạt 115,3 tỷ đồng doanh thu, lợi nhuận trước thuế đạt 51,2 tỷ đồng, bằng 126% kế hoạch (40,62 tỷ đồng) và lợi nhuận sau thuế đạt 46,44 tỷ đồng.

STB lãi hơn 300 tỷ đồng từ việc cổ phần hóa Sacombank SBS

Công ty chứng khoán Ngân hàng Sài Gòn Thương Tín (Sacombank –SBS) đã phát hành 18,8% vốn hiện hữu (VHH) cho đối tác chiến lược và cán bộ công nhân viên. Trước đó, theo phương án, Sacombank – SBS sẽ bán bớt VHH cho CBCNV tỷ lệ 8,8% và cho đối tác chiến lược 10%.

“Sau giai đoạn cổ phần hóa, Sacombank-SBS sẽ nhanh chóng mở rộng hoạt động kinh doanh sang thị trường Đông Dương, bao gồm Lào và Campuchia, để thông qua đó Sacombank-SBS sẽ từng bước tiến đến tham gia và hội nhập vào thị trường vốn thế giới” – ông Nguyễn Hồ Nam, Tổng giám đốc Sacombank-SBS phát biểu.

Theo Sacombank – SBS, việc phát hành CP thành công (18,8% VHH) để chuyển đổi thành CTCP đã mang lại lợi nhuận hơn 300 tỷ đồng cho NHTMCP Sài Gòn Thương Tín (STB).

KHUYẾN CÁO SỬ DỤNG

Báo cáo này được thực hiện bởi Phòng Phân tích - Ban Chiến lược Kinh doanh - Công ty cổ phần Chứng khoán Dầu khí. Những thông tin trong báo cáo này được thu thập từ các nguồn đáng tin cậy và đánh giá một cách thận trọng. Tuy nhiên, Công ty cổ phần Chứng khoán Dầu khí không chịu bất kỳ trách nhiệm nào đối với tính chính xác, trung thực, đầy đủ của các thông tin được cung cấp cũng như những tổn thất có thể xảy ra khi sử dụng báo cáo này. Mọi thông tin, quan điểm trong báo cáo này có thể được thay đổi mà không cần báo trước. Báo cáo này được xuất bản với mục đích cung cấp thông tin và hoàn toàn không hàm ý khuyến cáo người đọc mua, bán hay nắm giữ chứng khoán.

Người đọc cần lưu ý: Công ty cổ phần Chứng khoán Dầu khí có thể có những hoạt động hợp tác với các đối tượng được nêu trong báo cáo và có thể có xung đột lợi ích với các nhà đầu tư.

Báo cáo này thuộc bản quyền của Công ty cổ phần Chứng khoán Dầu khí. Mọi hành vi in ấn, sao chép, sửa đổi nội dung mà không được sự cho phép của Công ty cổ phần Chứng khoán Dầu khí đều được coi là sự vi phạm pháp luật.



CÔNG TY CỔ PHẦN CHỨNG KHOÁN DẦU KHÍ

Trụ sở chính - Hà Nội

20 – Ngô Quyền, Hoàn Kiếm

Tel: (84-4) 6 278 9898

Fax: (84-4) 6 278 8989

Chi nhánh TP. Hồ Chí Minh

Số 1 – 5 Lê Duẩn, Quận I

Tel: (84-8) 3 911 1818

Fax: (84-8) 3 911 1919