

NHẬN ĐỊNH THỊ TRƯỜNG

Diễn biến chung

Phiên hôm nay, tuy VN-Index chỉ dao động dưới mức điểm tham chiếu nhưng giao dịch có biến động khá mạnh. Cuối phiên, các chỉ số đã có sự hồi phục khá mạnh và đóng cửa ở gần với mức cao nhất trong ngày. VN-Index dừng lại ở mức 494,59 điểm, giảm nhẹ 0,34% trong khi HNX-Index tăng 0,74% lên mức 162,76 điểm.

Khối lượng giao dịch tiếp tục tăng nhẹ trên cả 2 sàn. Tổng giá trị giao dịch toàn thị trường niêm yết là trên 1.588 tỷ Đồng (bao gồm cả giao dịch thỏa thuận)

Tính trên sàn HSX, các nhà đầu tư nước ngoài phiên hôm nay bán ròng hơn 1 triệu cổ phiếu nhưng giá trị bán ròng khá thấp là 4 Tỷ đồng. Khối này tiếp tục mua vào các mã cổ phiếu blue-chips, đặc biệt là một số cổ phiếu thuộc khối Tài chính - Ngân hàng.

Quan điểm đầu tư

Trong phiên hôm nay, thị trường đã có biến động khá thất thường và thể hiện tâm lý trái chiều của giới đầu tư. Nhóm cổ phiếu Tài chính - Ngân hàng tiếp tục đóng vai trò dẫn dắt thị trường hồi phục về cuối phiên mặc dù riêng mã BVH vẫn giảm xuống mức giá sàn.

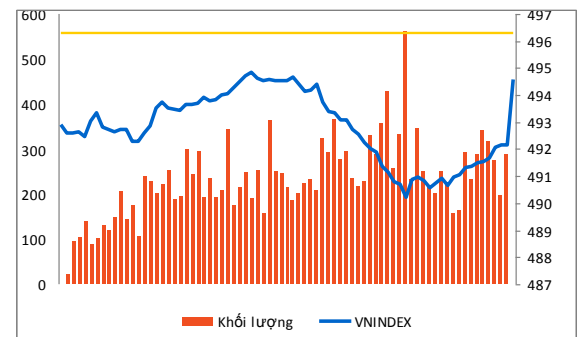
Trong các ngày gần đây, chúng ta tiếp tục nhận được các thông tin không chính thức về việc cho phép áp dụng lãi suất thỏa thuận đối với các khoản vay trung và dài hạn hay có khả năng giảm tỷ lệ dự trữ bắt buộc cho các tổ chức tín dụng. Đây đều là các thông tin hỗ trợ cho lĩnh vực tín dụng và điều này dường như đã có tác động lên diễn biến giao dịch của các mã cổ phiếu thuộc lĩnh vực này.

Theo quan điểm của chúng tôi, việc giảm dự trữ bắt buộc trong thời điểm này khó đạt hiệu quả khi chúng ta đang phải cố gắng kiểm soát cung tiền và giải pháp này cũng không hỗ trợ nhiều cho các tổ chức tín dụng do dư địa không lớn. Khả năng tăng lãi suất cơ bản hoặc cho phép các tổ chức tín dụng áp dụng lãi suất thỏa thuận với các khoản vay trung và dài hạn được chúng tôi đánh giá cao hơn.

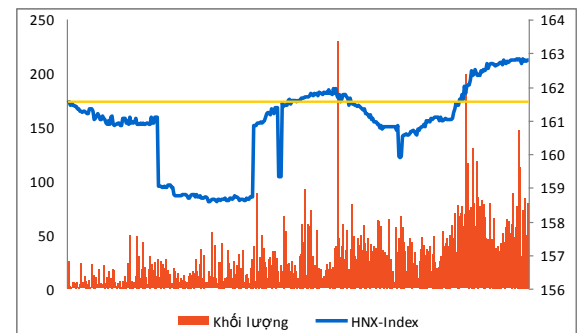
Trên quan điểm phân tích kỹ thuật, việc VN-Index giữ được mốc 490 điểm là một tín hiệu khá tốt. Tuy nhiên, với quan điểm thận trọng, chúng tôi cho rằng các nhà đầu tư cần chờ đợi thêm tín hiệu về lượng giao dịch để xác định xu thế.

Diễn biến giao dịch trong phiên

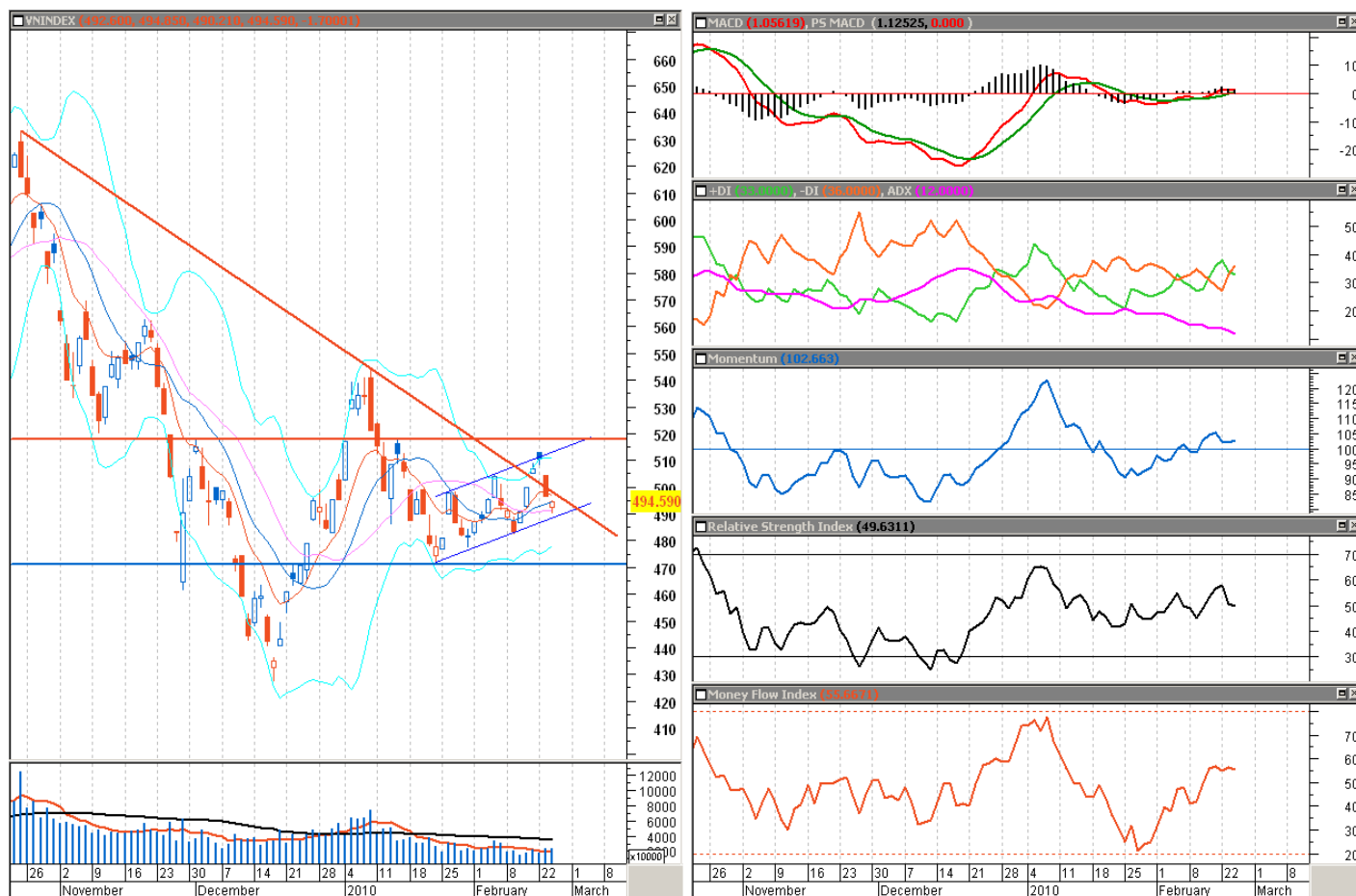
VN-Index



HNX-Index



PHÂN TÍCH KỸ THUẬT



- Phiên giao dịch hôm nay, VN-Index đã giảm xuống mức hỗ trợ 490 điểm trước khi có sự hồi phục khá mạnh về cuối phiên. Kết thúc phiên giao dịch, chỉ số vẫn nằm trong kênh tăng giá ngắn hạn và một cây nến trắng đã hình thành. Như vậy, chỉ tới phiên giảm điểm thứ 2, tín hiệu đảo chiều ngắn hạn đã xuất hiện trên đồ thị ngày của VN-Index.
- Khối lượng khớp lệnh trong phiên giao dịch tăng nhẹ so với phiên trước đó và tiếp tục duy trì ở mức thấp. Chỉ báo dòng tiền MFI đi ngang trong 5 phiên giao dịch gần nhất thể hiện sự cân bằng của dòng tiền vào và ra của thị trường. Mặc dù áp lực bán có tăng nhanh hơn so với áp lực mua tại khu vực giá cao nhưng khi thị trường điều chỉnh giảm điểm thì nhà đầu tư vẫn sẵn sàng mua vào.
- Vẫn chưa có một thay đổi đáng kể nào trong biến động của các chỉ báo xu thế như MACD hay +DI, -DI, thị trường đang trong giai đoạn dao động tích lũy. Mặc dù các biến động hiện tại cho thấy nhiều khả năng thị trường sẽ tăng điểm trong những phiên giao dịch tiếp theo, nhưng xu thế tăng ngắn hạn của VN-Index chưa đủ mạnh để bứt phá khỏi mức kháng cự 517 – 520 điểm để chuyển thành xu thế tăng trung, dài hạn.
- Trên đồ thị của VN-Index xuất hiện tín hiệu tích cực, tuy vậy, chúng tôi vẫn nghi ngại về khả năng thị trường giảm xuyên qua cạnh dưới của kênh xu thế ngắn hạn vì trong trường hợp này, hình mẫu cờ hướng lên sẽ hình thành và đây là dấu hiệu của xu thế giảm tiếp diễn. Mặc dù khả năng xảy ra là thấp, nhưng hình mẫu này hình thành, giá mục tiêu của VN-Index sẽ xấp xỉ mức 427 – 430 điểm và phù hợp với kịch bản sóng giảm C theo lý thuyết sóng Elliot.

KHUYẾN CÁO SỬ DỤNG

Báo cáo này được thực hiện bởi Phòng Phân tích - Ban Chiến lược Kinh doanh - Công ty cổ phần Chứng khoán Dầu khí. Những thông tin trong báo cáo này được thu thập từ các nguồn đáng tin cậy và đánh giá một cách thận trọng. Tuy nhiên, Công ty cổ phần Chứng khoán Dầu khí không chịu bất kỳ trách nhiệm nào đối với tính chính xác, trung thực, đầy đủ của các thông tin được cung cấp cũng như những tổn thất có thể xảy ra khi sử dụng báo cáo này. Mọi thông tin, quan điểm trong báo cáo này có thể được thay đổi mà không cần báo trước. Báo cáo này được xuất bản với mục đích cung cấp thông tin và hoàn toàn không hàm ý khuyến cáo người đọc mua, bán hay nắm giữ chứng khoán.

Người đọc cần lưu ý: Công ty cổ phần Chứng khoán Dầu khí có thể có những hoạt động hợp tác với các đối tượng được nêu trong báo cáo và có thể có xung đột lợi ích với các nhà đầu tư.

Báo cáo này thuộc bản quyền của Công ty cổ phần Chứng khoán Dầu khí. Mọi hành vi in ấn, sao chép, sửa đổi nội dung mà không được sự cho phép của Công ty cổ phần Chứng khoán Dầu khí đều được coi là sự vi phạm pháp luật.

BỘ PHẬN PHÂN TÍCH

Nghiên cứu thị trường

Hoàng Anh Tuấn
tuanha1@psi.vn

Lê Thanh Tùng
tunglt@psi.vn

Phân tích ngành, công ty

Nguyễn Minh Hạnh
hanhnm@psi.vn

Bùi Đức Hoàn
hoanbd@psi.vn

Trương Trần Dũng
dungtt@psi.vn

Nghiên cứu kinh tế vĩ mô

Phạm Anh Minh
minhpa@psi.vn

Ninh Quang Hải
hainq@psi.vn



CÔNG TY CỔ PHẦN CHỨNG KHOÁN DẦU KHÍ

Trụ sở chính:

20 Ngô Quyền, Quận Hoàn Kiếm, Hà Nội - ĐT: (84-4) 62789898; Fax: (84-4) 62788989

Phòng giao dịch số 2:

Tầng 1, tòa nhà Petro Việt Nam, số 18 Láng Hạ, Quận Ba Đình, Hà Nội – ĐT: (84-4)37727308; Fax: (84-4)37727312

Phòng giao dịch số 3

Tầng 1, tòa nhà 22 Ngô Quyền, Quận Hoàn Kiếm, Hà Nội – ĐT: (84-4) 39393875-77; Fax: (84-4) 39393874

Chi nhánh TP.HCM:

Số 1-5 Lê Duẩn, Quận I, TP.Hồ Chí Minh - ĐT: (84-8) 39111818; Fax: (84-8) 39111919

Chi nhánh Vũng Tàu:

Phòng 112, Tòa nhà Petro Tower, số 08 Hoàng Diệu, TP.Vũng Tàu – ĐT: (84-64) 62545 20 - 22 - 23 -24 - 26; Fax: (84-64) 6254521

Chi nhánh Đà Nẵng:

Số 55-56 Đường Nguyễn Văn Linh, Quận Hải Châu, Thành phố Đà Nẵng – ĐT: (84-0511) 3899338; Fax: (84-0511) 3899339