

NHẬN ĐỊNH THỊ TRƯỜNG

Diễn biến chung

Thị trường đã mở đầu tuần mới đầy hứng khởi khi thị trường tiếp tục đi lên với khối lượng giao dịch lớn. Mặc dù đã tăng điểm có trùng xuống ở giữa phiên giao dịch nhưng dòng tiền vào thị trường vẫn tiếp tục ở mức cao và hỗ trợ thị trường. Đóng cửa, VN-Index tăng 1,51% lên mức 521,12 điểm trong khi HNX-Index tăng 0,63% lên mức 170,16 điểm.

Khối lượng giao dịch tiếp tục tăng mạnh. Tính trên cả 2 sàn, đã có trên 84 triệu cổ phiếu được giao dịch tính cả giao dịch thỏa thuận, tương đương với khoảng trên 3.334 tỷ đồng.

Khối ngoại phiên này đã mua ròng tại sàn HSX với giá trị mua vào là trên 119 tỷ và bán ra là trên 97 tỷ.

Quan điểm đầu tư

Như vậy là VN-Index đã vượt qua được vùng kháng cự 517-520 điểm trong ngày hôm nay. Khối lượng giao dịch tiếp tục tăng lên thể hiện giới đầu tư vẫn tiếp tục hưng phấn.

Một điểm đáng lưu ý là trong các phiên gần đây, các mã cổ phiếu có vốn hóa lớn có mức tăng chậm hơn so với thị trường trong khi dòng tiền tiếp tục luân chuyển giữa các nhóm cổ phiếu có vốn hóa trung bình và nhỏ.

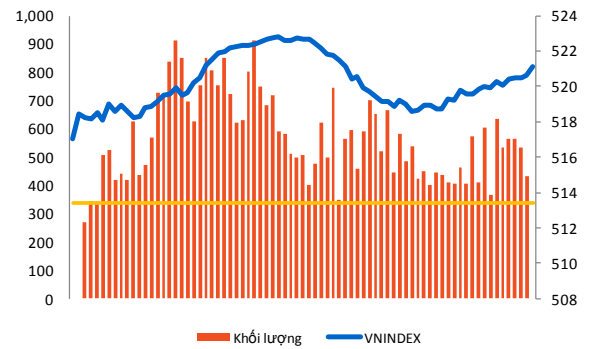
Cuối tuần qua, các thông tin về kết quả kinh doanh trong 2 tháng đầu năm của nhiều doanh nghiệp đã dần xuất hiện và như chúng tôi đã nhận định, đây sẽ là động lực hỗ trợ thị trường trong ngắn hạn.

Trước mắt, chúng tôi vẫn đánh giá thị trường sẽ tiếp tục có diễn biến tích cực và có thể đan xen với những đợt điều chỉnh giảm ngắn. Sau mức kháng cự 520 điểm, VN-Index có vùng kháng cự nhẹ ở 530 điểm và mức kháng cự quan trọng hơn ở khoảng 540 điểm (mức đỉnh cũ xác lập vào ngày 08/01/2010).

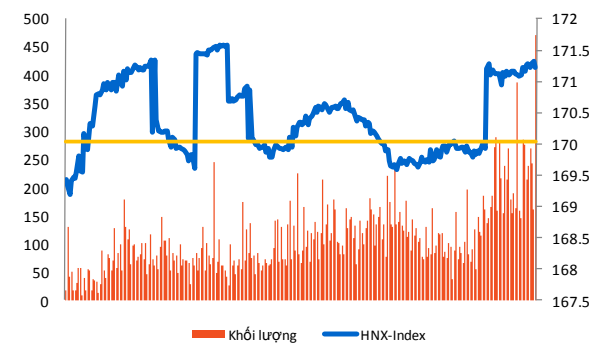
Trong điều kiện hiện tại, chúng tôi vẫn giữ nguyên những khuyến nghị gần đây đối với các nhà đầu tư: duy trì danh mục hiện tại và có thể xem xét cơ cấu danh mục đầu tư. Việc chạy theo các đợt sóng ngắn sẽ làm mất lợi thế về ngày giao dịch (T+) và có thể cũng không mang lại hiệu quả so với việc nắm giữ các mã cổ phiếu có thanh khoản.

Diễn biến giao dịch trong phiên

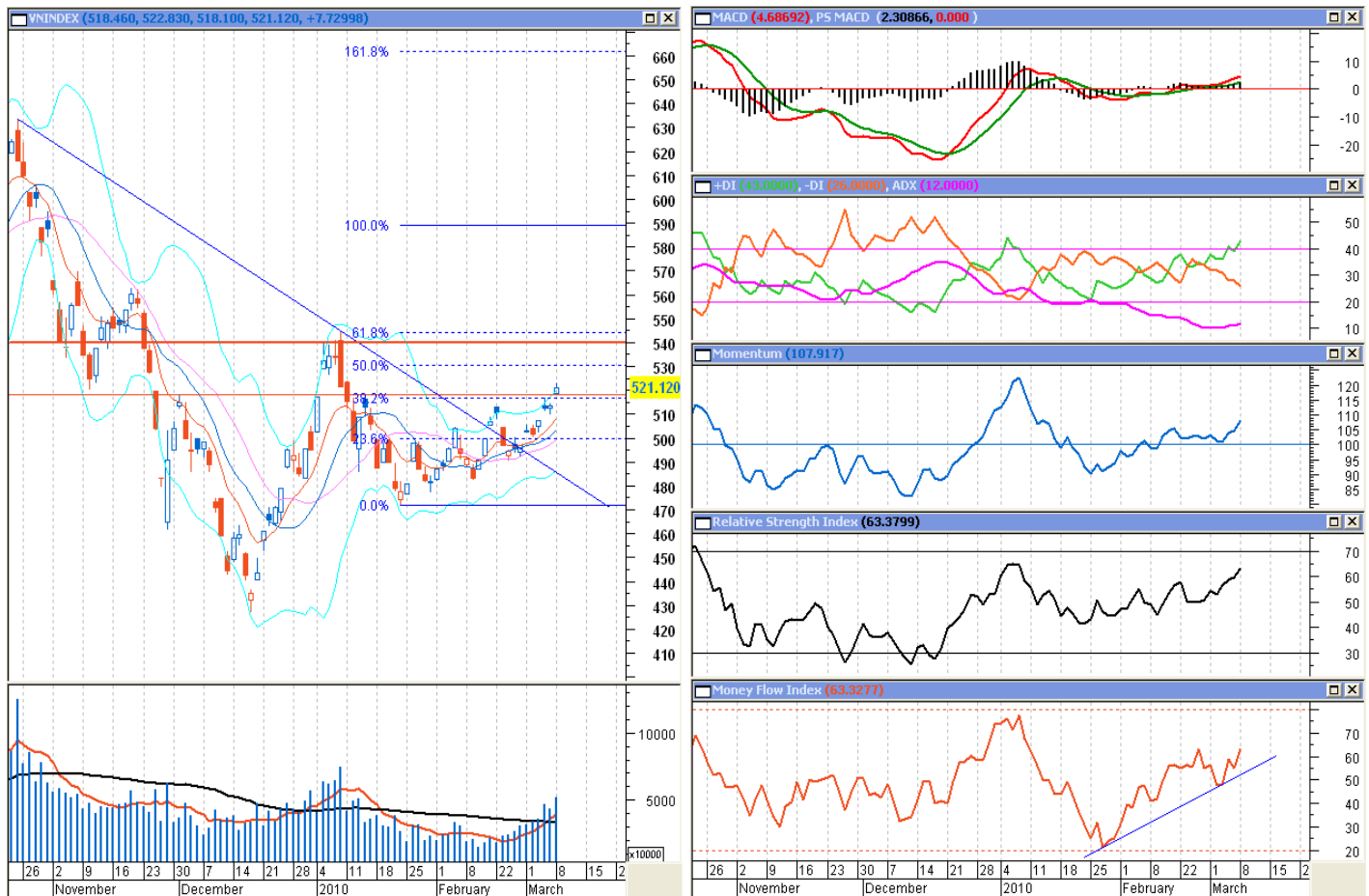
VN-Index



HNX-Index



PHÂN TÍCH KỸ THUẬT



- **Xu thế lên** của VN-Index **tiếp tục được khẳng định** với việc chỉ số này vượt qua mức kháng cự 520 điểm đi kèm với khối lượng khớp lệnh tăng mạnh. Như vậy, mặc dù lệnh bán lớn vẫn duy trì ở mức giá cao nhưng nhà đầu tư vẫn sẵn sàng đặt lệnh mua và tiếp tục đẩy thị trường tăng điểm về cuối phiên.
- Chỉ báo MACD đang bứt phá khỏi ngưỡng 0 điểm, khoảng cách giữa chỉ báo +DI và -DI cũng mở rộng dần khiến chỉ báo ADX tăng dần giá trị. Các biến động này đồng thời cho tín hiệu về một xu thế tăng trung hạn của thị trường. Mặt khác, chỉ báo như Momentum và RSI tiếp tục tăng điểm cho thấy áp lực mua đang tăng nhanh và xu thế thị trường đang mở rộng. Trong phiên giao dịch tiếp theo, xu thế tăng sẽ được khẳng định nếu VN-Index tiếp tục tăng giá, bứt phá hoàn toàn khỏi ngưỡng kháng cự 520 điểm, đi kèm với đó là chỉ báo MFI sẽ vượt qua đỉnh gần nhất và đây sẽ là tín hiệu cho thấy dòng tiền đang có xu hướng chảy vào thị trường.
- VN-Index đã tăng điểm 4 phiên liên tiếp và việc thị trường có sự giằng co mạnh, thậm chí giảm điểm trong phiên những phiên giao dịch tiếp theo là hoàn toàn bình thường. Đặc biệt khi VN-Index tăng tới đỉnh giá 544 điểm được thiết lập trong tháng 1 thì khả năng điều chỉnh của thị trường sẽ càng trở nên mạnh hơn.
- Như vậy, có thể thấy xu thế tăng trung hạn ngày một được khẳng định rõ nét hơn với mức giá mục tiêu theo lý thuyết sóng Elliot là xấp xỉ 650 điểm. Tuy vậy, trong ngắn hạn, thị trường có thể tiếp tục giằng co mạnh từ mức 520 tới 540 điểm trước khi tăng mạnh.

KHUYẾN CÁO SỬ DỤNG

Báo cáo này được thực hiện bởi Phòng Phân tích - Ban Chiến lược Kinh doanh - Công ty cổ phần Chứng khoán Dầu khí. Những thông tin trong báo cáo này được thu thập từ các nguồn đáng tin cậy và đánh giá một cách thận trọng. Tuy nhiên, Công ty cổ phần Chứng khoán Dầu khí không chịu bất kỳ trách nhiệm nào đối với tính chính xác, trung thực, đầy đủ của các thông tin được cung cấp cũng như những tổn thất có thể xảy ra khi sử dụng báo cáo này. Mọi thông tin, quan điểm trong báo cáo này có thể được thay đổi mà không cần báo trước. Báo cáo này được xuất bản với mục đích cung cấp thông tin và hoàn toàn không hàm ý khuyến cáo người đọc mua, bán hay nắm giữ chứng khoán.

Người đọc cần lưu ý: Công ty cổ phần Chứng khoán Dầu khí có thể có những hoạt động hợp tác với các đối tượng được nêu trong báo cáo và có thể có xung đột lợi ích với các nhà đầu tư.

Báo cáo này thuộc bản quyền của Công ty cổ phần Chứng khoán Dầu khí. Mọi hành vi in ấn, sao chép, sửa đổi nội dung mà không được sự cho phép của Công ty cổ phần Chứng khoán Dầu khí đều được coi là sự vi phạm pháp luật.

THÔNG TIN LIÊN HỆ

Phòng phân tích – Ban chiến lược kinh doanh

E -mail: research@psi.vn

Tel: (84-4) 62789898 (Ext.: 400)



CHỨNG KHOÁN DẦU KHÍ

Trụ sở chính:

20 Ngô Quyền, Quận Hoàn Kiếm, Hà Nội - ĐT: (84-4) 62789898; Fax: (84-4) 62788989

Phòng giao dịch số 2:

Tầng 1, tòa nhà Petro Việt Nam, số 18 Láng Hạ, Quận Ba Đình, Hà Nội – ĐT: (84-4)37727308; Fax: (84-4)37727312

Phòng giao dịch số 3

Tầng 1, tòa nhà 22 Ngô Quyền, Quận Hoàn Kiếm, Hà Nội – ĐT: (84-4) 39393875-77; Fax: (84-4) 39393874

Phòng giao dịch số 4

Tầng 1, số 4A Láng Hạ, Quận Ba Đình, Hà Nội – ĐT: (84-4)37724434; Fax: (84-4)39426800

Chi nhánh TP.HCM:

Số 1-5 Lê Duẩn, Quận I, TP.Hồ Chí Minh - ĐT: (84-8) 39111818; Fax: (84-8) 39111919

Chi nhánh Vũng Tàu:

Phòng 112, Tòa nhà Petro Tower, số 08 Hoàng Diệu, TP.Vũng Tàu – ĐT: (84-64) 62545 20 - 22 - 23 -24 - 26; Fax: (84-64) 6254521

Chi nhánh Đà Nẵng:

Số 55-56 Đường Nguyễn Văn Linh, Quận Hải Châu, Thành phố Đà Nẵng – ĐT: (84-0511) 3899338; Fax: (84-0511) 3899339