

TỔNG HỢP TIN TỨC THỊ TRƯỜNG THẾ GIỚI

Thị trường lao động Mỹ vẫn loay hoay chưa thoát khỏi vòng luẩn quẩn giữa nhu cầu yếu - sản xuất không mở rộng - tỷ lệ thất nghiệp cải thiện chậm.

Trong một cuộc khảo sát mới đây do hãng Manpower tiến hành trên 18.000 nhà tuyển dụng tại Mỹ, kết quả cho thấy tỷ lệ tuyển dụng thêm trong quý tiếp theo sẽ giảm so với 3 tháng vừa qua. 73 % số nhà tuyển dụng được khảo sát cho rằng họ sẽ không sa thải, tuy nhiên triển vọng kinh doanh chưa đủ tốt để họ đẩy mạnh tuyển nhân viên mới trong quý tới.

Anh cần cắt giảm 20 tỷ bảng thâm hụt ngân sách dự kiến cho năm tài khóa 2013/2014, một phân tích được đưa ra bởi Price Water House Coopers (PWC) hôm thứ 3, trước khi bộ trưởng tài chính Alistair Darling công bố kế hoạch dự thảo ngân sách vào cuối tháng này theo đó, ông sẽ phải đưa ra một kế hoạch thuyết phục để giảm thâm hụt ngân sách kỷ lục của Anh trong trường hợp Công đảng tái đắc cử mùa hè năm nay. Theo PWC, dự báo tăng trưởng kinh tế Anh khoảng 1-1,5% cho năm nay và 2,25-2,75% cho năm 2011 mà Bộ tài chính Anh đưa ra là quá lạc quan, do đó chương trình cắt giảm ngân sách dựa trên cơ sở những dự báo này khó thực hiện được.

Fitch Ratings hôm qua cho rằng trạng thái tín dụng nợ quốc gia của Anh đang xấu đi, tuy nhiên vẫn trong phạm vi chấp nhận được với xếp hạng AAA.

Kinh tế Australia tiếp tục cho những dấu hiệu hồi phục vững chắc. Niềm tin đã được cải thiện đáng kể trong thời gian vừa qua. Ngân hàng trung ương nước này đã 4 lần nâng lãi suất, và nhiều khả năng sẽ tiếp tục nâng lãi suất từ giờ tới cuối năm. Giới đầu tư cho rằng lãi suất sẽ được điều chỉnh lên tới 4,75% từ nay tới cuối năm. Ngày thứ 5 tới, báo cáo về thị trường lao động sẽ được công bố, nếu tiếp tục có những dấu hiệu bền vững từ thị trường việc làm, nhiều khả năng ngân hàng trung ương điều chỉnh lãi suất vào tháng tư.

Thị trường ô tô của Trung Quốc trong tháng 2 tăng trưởng 55,3% so với cùng kỳ năm ngoái. Tháng 1, doanh số xe ô tô tại Trung Quốc tăng trưởng 115,5%. Kết thúc năm 2009, Trung Quốc đã vượt qua Mỹ trở thành nước tiêu thụ ô tô lớn nhất thế giới. Ngoài nguyên nhân do kinh tế nước này tăng trưởng nhanh trong suốt 2 thập kỷ qua, mức sống của người dân được cải thiện đáng kể, chính sách hỗ trợ, kích cầu tiêu dùng áp dụng trong năm 2009 đã giúp thị trường ô tô đạt tốc độ phát triển 52,9% trong năm ngoái.

Thị trường chứng khoán thế giới

Mỹ	Đóng cửa	Thay đổi	±%
Dow Jones	10.564,38	+11,86	+0,11
Nasdaq	2.340,68	+8,47	+0,36
S&P 500	1.140,45	+1,95	+0,17
Châu Âu			
FTSE 100	5.602,3	-4,42	-0,08
DAX 30	5.885,89	+9,98	+0,17
CAC 40	3.910,01	+6,47	+0,17
Châu Á			
Nikkei 225	10.567,65	-18,27	-1,17
Hang Seng	21.207,55	+10,68	+0,05
Shanghai	3.069,14	+15,91	+0,52

Thị trường dầu, vàng và dollar

	Giá	Giao dịch ³
Dầu thô ¹	81,36	4:13 pm
Vàng ²	1120,00	4:13 pm
US dollar index	80,56	4:24 pm

1- Dầu thô nhẹ giao tháng 4 - New York Mercantile Exchange

2- Vàng kỳ hạn - Commodity Exchange Inc.

3- Phiên giao dịch theo giờ New York (GMT-5)

Nguồn: Yahoo Finance

Giá dầu và vàng suy yếu do dự báo dự trữ dầu của Mỹ tiếp tục tăng trong tuần này, và giới đầu tư lo ngại vấn đề khủng hoảng nợ của Hy Lạp vẫn chưa thực sự kết thúc. Cuối tuần trước, giá dầu đã tiến sát mốc 82 USD/thùng, đánh dấu mức cao nhất trong vòng 8 tháng trở lại đây hỗ trợ bởi viễn cảnh lạc quan của nền kinh tế.

TỔNG HỢP TIN TỨC KINH TẾ, TÀI CHÍNH TRONG NƯỚC

Lãi suất huy động đang có xu hướng điều chỉnh theo đó không “kéo bằng” lãi suất 10,49% ở tất cả các kỳ hạn như thời gian trước Tết nguyên đán. Thanh khoản của hệ thống ngân hàng có nhiều dấu hiệu cải thiện rõ rệt. Các ngân hàng không còn nâng lãi suất sát trần để huy động vốn bằng mọi giá, mà tập trung vào những kỳ hạn có nhu cầu cao. Lãi suất bình quân liên ngân hàng tiếp tục xu thế giảm, mạnh nhất là ở các kỳ hạn ngắn, đặc biệt lãi suất qua đêm giảm xuống mức trung bình 6,72% trong ngày 9/3.

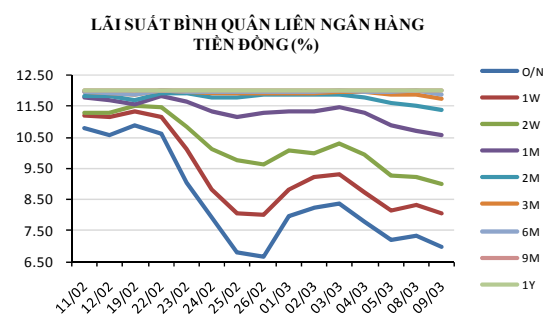
Ngân hàng Nhà nước cho biết lượng tiền bơm ra qua thị trường mở cũng giảm rõ rệt, từ mức trung bình 12-15 nghìn tỷ mỗi ngày thời gian trước tết, xuống còn 2-3 nghìn tỷ mỗi ngày trong tuần vừa rồi.

Theo thông tin chưa chính thức, hiệp hội ngân hàng đang dự định gửi kiến nghị bãi bỏ trần lãi suất huy động (10,5%) để hoạt động ngân hàng trở về trạng thái bình thường, theo quy luật cung cầu.

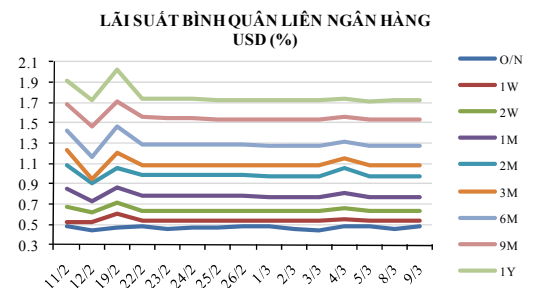
Thị trường bất động sản Hà Nội ấm lên từng ngày. Sau một thời gian khá dài thị trường giao dịch chậm, nhiều người có tâm lý sợ nhà đất sẽ tăng giá và sớm khởi sắc do nhiều thông tin dự báo năm 2010 thị trường bất động sản sẽ phát triển tốt nhờ kinh tế hồi phục. Chính tâm lý này đã giúp cho thị trường tăng nhiệt ngay trong những ngày đầu năm. Lượng tiền đầu tư chuyển sang từ các sản phẩm vàng đồng cửa cũng là một nguyên nhân giải thích cho sự ấm lên này.

Giá vàng trong nước giảm mạnh do vàng thế giới trượt dốc. Giá vàng thế giới giảm điểm do hoạt động chốt lời của giới đầu tư đã khiến vàng trong nước ngày hôm qua giảm khoảng 100.000 đồng/lượng. Giá vàng SJC ngày hôm qua phổ biến trong khoảng 26,66 triệu đồng/lượng (mua vào) và 26,75 triệu đồng/lượng (bán ra).

Thị trường ngoại hối đã có những biểu hiện cải thiện tích cực. Theo Ngân hàng Nhà nước, doanh số mua bán của hệ thống ngân hàng với khách hàng, đặc biệt là với các tổ chức kinh tế tiếp tục tăng, giúp trạng thái ngoại tệ của hệ thống được cải



Nguồn: Thomson Reuters



Nguồn: Thomson Reuters

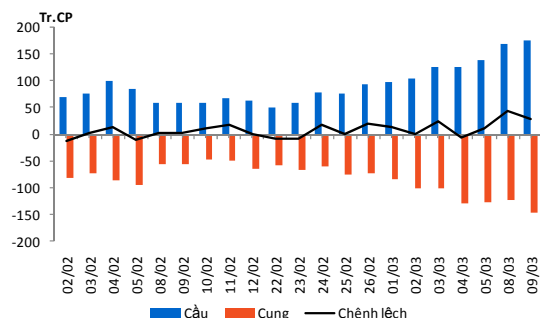
thiện đáng kể.

Ngày 9/3, giá đô la niêm yết chính thức tại các ngân hàng thương mại phổ biến ở mức 19.070 đồng/USD (mua vào) và 19.100 đồng/USD (bán ra). Tại thị trường tự do, giá đô la dao động quanh mức 19.380 đồng/USD (mua vào) và 19.420 đồng/USD (bán ra).

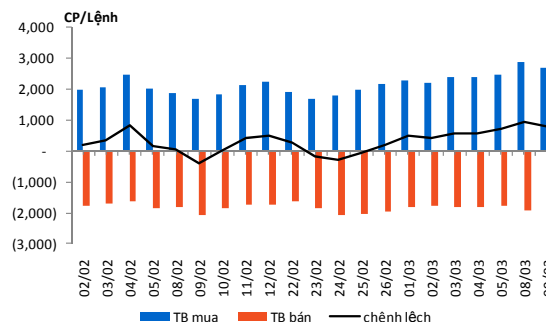
Trong những ngày gần đây, tỷ giá tại thị trường tự do diễn biến tăng, giảm khá đột ngột.

THỐNG KÊ GIAO DỊCH

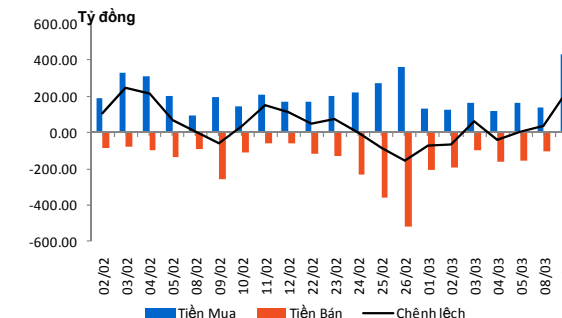
Diễn biến Cung – Cầu (niêm yết)



Diễn biến trung bình lệnh mua/bán (niêm yết)



Diễn biến giao dịch của NĐTNN (niêm yết)



HSX

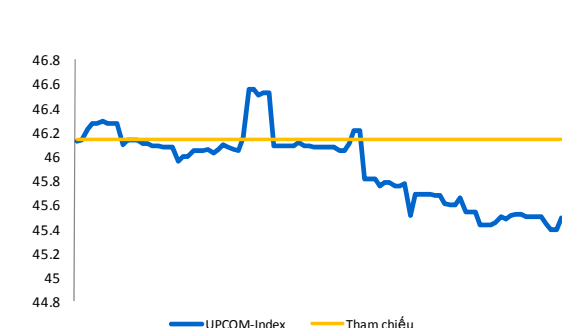
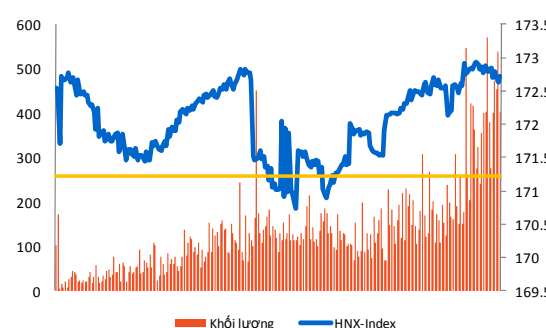
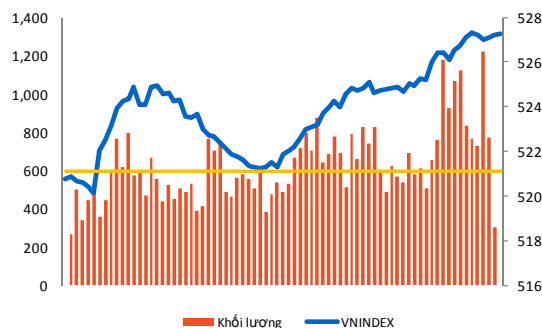
	Giá trị	Thay đổi	± %
VN-Index	527.27 ↑	6.15	1.18%
KLGD (triệu ck)	62.41 ↑	6.84	12.31%
GTGD (tỷ đồng)	2,716.35 ↑	349.55	14.77%
Tổng cung (triệu ck)	100.34 ↑	12.45	14.17%
Tổng cầu (triệu ck)	116.69 ↑	13.10	12.65%
Giao dịch NN			
KL mua (triệu ck)	5.96 ↑	3.32	125.64%
KL bán (triệu ck)	3.11 ↑	1.26	68.32%
Giá trị mua (tỷ đồng)	381.11 ↑	261.72	219.21%
Giá trị bán (tỷ đồng)	193.32 ↑	96.08	98.81%

HNX

	Giá trị	Thay đổi	± %
HNX-Index	172.70 ↑	1.47	0.86%
KLGD (triệu ck)	33.19 ↑	4.30	14.89%
GTGD (tỷ đồng)	1,142.03 ↑	208.72	22.36%
Tổng cung (triệu ck)	46.75 ↑	11.00	30.75%
Tổng cầu (triệu ck)	57.92 ↓	-5.66	-8.90%
Giao dịch NN			
KL mua (triệu ck)	1.28 ↑	0.84	188.92%
KL bán (triệu ck)	0.15 ↓	-0.02	-10.84%
Giá trị mua (tỷ đồng)	52.81 ↑	36.20	218.00%
Giá trị bán (tỷ đồng)	5.02 ↑	0.54	11.94%

UPCOM

	Giá trị	Thay đổi	± %
UPCOM-Index	45.45 ↓	-0.69	-1.50%
KLGD (triệu ck)	0.27 ↓	-0.47	-63.52%
GTGD (tỷ đồng)	3.29 ↓	-6.82	-67.45%
Tổng cung (triệu ck)	0.41 ↓	-0.25	-37.42%
Tổng cầu (triệu ck)	0.32 ↓	-0.42	-57.26%
Giao dịch NN			
KL mua (triệu ck)	0.00 ↑	0.00	0.00%
KL bán (triệu ck)	0.00 ↑	0.00	0.00%
Giá trị mua (tỷ đồng)	0.11 ↑	0.11	0.00%
Giá trị bán (tỷ đồng)	0.00 ↑	0.00	0.00%



HSX**5 cổ phiếu giao dịch nhiều nhất**

Mã	Tham chiếu	Đóng cửa	± %	Giá trị giao dịch (1 triệu VNĐ)
SSI	92,000	92,500	0.54	242,555
GMD	80,500	80,500	0.00	177,965
DIG	74,000	77,000	4.05	116,280
VNM	89,000	91,500	2.81	96,565
CII	41,300	42,800	3.63	74,372

5 cổ phiếu tăng nhiều nhất

Mã	Tham chiếu	Đóng cửa	Tăng	± %
SMC	32,000	33,600	1,600	5.00
KDH	44,400	46,600	2,200	4.95
VNE	16,200	17,000	800	4.94
AAM	34,500	36,200	1,700	4.93
ACL	32,500	34,100	1,600	4.92

5 cổ phiếu giảm nhiều nhất

Mã	Tham chiếu	Đóng cửa	Giảm	± %
L10	20,000	19,000	-1,000	-5.00
ST8	36,800	35,300	-1,500	-4.08
BT6	57,000	55,000	-2,000	-3.51
SFC	56,500	55,000	-1,500	-2.65
HAS	13,300	13,000	-300	-2.26

5 CP được NĐT nước ngoài mua/bán nhiều nhất

Mã	GT mua (triệu VNĐ)	Mã	GT bán (triệu VNĐ)
VNM	79,668	SSI	79,423
SSI	78,404	DIG	13,821
DIG	18,642	CII	11,088
HAG	18,438	FPT	11,076
VCB	13,161	HPG	8,361

HNX**5 cổ phiếu giao dịch nhiều nhất**

Mã	Tham chiếu	Đóng cửa	± %	Giá trị giao dịch (1 triệu VNĐ)
VCG	57,300	56,900	-0.70	151,481
PVX	25,700	26,800	4.28	119,243
PVA	40,100	42,900	6.98	54,329
BVS	40,300	41,900	3.97	48,159
VGS	26,600	26,100	-1.88	43,413

5 cổ phiếu tăng nhiều nhất

Mã	Tham chiếu	Đóng cửa	Tăng	± %
CIC	20,000	21,400	1,400	7.00
TAG	51,500	55,100	3,600	6.99
B82	31,500	33,700	2,200	6.98
MMC	67,300	72,000	4,700	6.98
PVA	40,100	42,900	2,800	6.98

5 cổ phiếu giảm nhiều nhất

Mã	Tham chiếu	Đóng cửa	Giảm	± %
INN	15,800	14,700	-1,100	-6.96
DNC	12,500	11,700	-800	-6.40
YSC	19,500	18,300	-1,200	-6.15
SDP	33,000	31,000	-2,000	-6.06
PJC	23,500	22,100	-1,400	-5.96

5 CP được NĐT nước ngoài mua/bán nhiều nhất

Mã	GT mua (triệu VNĐ)	Mã	GT bán (triệu VNĐ)
VCG	22,600	PVS	830
BVS	13,627	BVS	706
PVS	8,281	ICG	560
PVI	3,646	TC6	340
VNR	1,177	VC5	335

UPCOM**5 cổ phiếu giao dịch nhiều nhất**

Mã	Tham chiếu	Đóng cửa	± %	Giá trị giao dịch (1 triệu VNĐ)
APS	12,700	12,600	-0.79	1,046
HIG	35,000	35,400	1.14	673
VDS	32,000	31,600	-1.25	324
VDS	32,000	31,600	-1.25	324
SVS	13,000	12,900	-0.77	272

5 cổ phiếu tăng nhiều nhất

Mã	Tham chiếu	Đóng cửa	Tăng	± %
TNM	6,900	7,500	600	8.70
VPC	6,200	6,500	300	4.84
PSP	8,100	8,400	300	3.70
PPP	9,700	10,000	300	3.09
HIG	35,000	35,400	400	1.14

5 cổ phiếu giảm nhiều nhất

Mã	Tham chiếu	Đóng cửa	Giảm	± %
ABI	10,000	9,000	-1,000	-10.00
HDO	20,300	18,300	-2,000	-9.85
KMT	18,900	17,100	-1,800	-9.52
TGP	7,600	6,900	-700	-9.21
MAS	25,200	23,000	-2,200	-8.73

5 CP được NĐT nước ngoài mua/bán nhiều nhất

Mã	GT mua (triệu VNĐ)	Mã	GT bán (triệu VNĐ)
HIG	107		0

GIAO DỊCH CỔ PHIẾU CÁC DOANH NGHIỆP THUỘC TẬP ĐOÀN DẦU KHÍ

Mã	Tên công ty	Giá đóng cửa	KLGD (10 cp)	Tăng/Giảm (%)	Nơi giao dịch
DPM	Tổng công ty Phân bón và Hóa chất Dầu khí	34.6	100,822	↑ 1.17	HSX
ICG	Công ty CP Xây dựng Sông Hồng	33.9	55,180	↓ -3.14	HNX
NT2	CTCP Điện lực Dầu khí Nhơn Trạch 2	9.0	-	→ 0.00	UPCOM
PDC	Công ty CP Du lịch Dầu khí Phương Đông	11.3	2,810	→ 0.00	HNX
PET	Công ty CP Dịch vụ Du lịch Dầu khí	28.0	162,790	↑ 4.87	HSX
PGD	Công ty CP Phân phối khí thấp áp Dầu khí Việt Nam	56.5	17,086	→ 0.00	HSX
PGS	Công ty CP Kinh doanh Khí hóa lỏng Miền Nam	26.8	9,780	↑ 1.52	HNX
PSB	CTCP Đầu tư Dầu khí Sao Mai - Bến Đình	7.3	1,906	↓ -7.59	UPCOM
PSP	Công ty CP cảng dịch vụ dầu khí Đình Vũ	8.4	21	↑ 3.70	UPCOM
PVA	Công ty CP Xây dựng Dầu khí Nghệ An	42.9	127,010	↑ 6.98	HNX
PVC	Công ty CP Dung dịch khoan và Hóa phẩm Dầu khí	28.5	43,790	↑ 6.74	HNX
PVD	Công ty CP khoan và dịch vụ khoan Dầu khí	62.0	29,125	↑ 0.81	HSX
PVE	Công ty CP Tư vấn Đầu tư và Thiết bị Dầu khí	18.1	26,620	↑ 6.47	HNX
PVF	Tổng công ty CP Tài chính Dầu khí	31.3	28,591	↓ -0.32	HSX
PVG	Công ty CP Kinh doanh khí hóa lỏng Miền Bắc	25.3	21,320	↑ 2.02	HNX
PVI	Tổng công ty CP Bảo hiểm Dầu khí	29.0	53,010	↑ 5.84	HNX
PVS	Tổng công ty CP Dịch vụ Kỹ thuật Dầu khí	34.0	91,930	↑ 6.25	HNX
PVT	Tổng công ty cổ phần vận tải Dầu khí	13.6	51,431	↑ 2.26	HSX
PVX	Tổng công ty CP Xây lắp Dầu khí Việt Nam	26.8	453,470	↑ 4.28	HNX

LỊCH SỰ KIỆN

Lịch đấu giá các công ty

Công ty	VĐL (tỷ đồng)	Tổng số CP chào bán	Giá khởi điểm (đ/cp)	Ngày đấu giá	Thời gian nhận đặt cọc
Công ty công trình Viettel	238	1,925,000	10,000	08/04/2010	0
Công ty Cổ phần Sông Đà 19	15	1,925,000	12,300	17/03/2010	Từ 09/02/2010 đến 10/03/2010
Xí nghiệp in Bảo Thanh Niên	78.5	1,912,051	11,000	04/03/2010	Từ 01/02/2010

Danh sách các công ty mới nộp hồ sơ xin niêm yết

Công ty	Mã CK	Địa chỉ niêm yết	Vốn điều lệ (tỷ đồng)	Giá chào sàn (Đồng)	Ngày giao dịch
Cổ phiếu CTCP Vật tư Bến Thành	VT1	UPCOM			15/04/2010
CTCP Tập đoàn Thiên Long	TLG	HSX	155.00	40000.00	26/03/2010
CTCP Nhựa – Bao Bì Vĩnh	VBC	HNX	18.98		17/03/2010
CTCP Xuất nhập khẩu Thủy sản Năm Căn	SNC	UPCOM			16/03/2010
CTCP Công trình giao thông Đồng Nai	DGT	UPCOM			09/03/2010
CTCP In Hàng không	IHK	UPCOM	17.00		04/03/2010

Danh sách các công ty đã được chấp thuận niêm yết

Công ty	Địa chỉ đăng ký niêm yết	VĐL (tỷ đồng)	Ngày được chấp thuận
CTCP Kỹ thuật điện Sông Đà	HNX	15.096	25/02/2010
CTCP Hồng Hà Dầu khí	HNX	80	11/02/2010
CTCP ĐT PT Công nghiệp Thương mại Củ Chi	HSX	90	10/02/2010

Lịch niêm yết lần đầu

Công ty	Mã CK	Địa chỉ niêm yết	Vốn điều lệ (tỷ đồng)	Giá chào sàn (Đồng)	Ngày giao dịch
CTCP Tập đoàn Thiên Long	TLG	HSX	155.00	40000.00	26/03/2010
CTCP Nhựa – Bao Bì Vĩnh	VBC	HNX	18.98		17/03/2010
CTCP Xuất nhập khẩu Thủy sản Năm Căn	SNC	UPCOM			16/03/2010
CTCP Công trình giao thông Đồng Nai	DGT	UPCOM			09/03/2010
CTCP In Hàng không	IHK	UPCOM	17.00		04/03/2010
Công ty cổ phần Kho vận Miền Nam	STG	HSX	83.52		02/03/2010

Nguồn: HSX, HSX

KHUYẾN CÁO SỬ DỤNG

Báo cáo này được thực hiện bởi Phòng Phân tích - Ban Chiến lược Kinh doanh - Công ty cổ phần Chứng khoán Dầu khí. Những thông tin trong báo cáo này được thu thập từ các nguồn đáng tin cậy và đánh giá một cách thận trọng. Tuy nhiên, Công ty cổ phần Chứng khoán Dầu khí không chịu bất kỳ trách nhiệm nào đối với tính chính xác, trung thực, đầy đủ của các thông tin được cung cấp cũng như những tổn thất có thể xảy ra khi sử dụng báo cáo này. Mọi thông tin, quan điểm trong báo cáo này có thể được thay đổi mà không cần báo trước. Báo cáo này được xuất bản với mục đích cung cấp thông tin và hoàn toàn không hàm ý khuyến cáo người đọc mua, bán hay nắm giữ chứng khoán.

Người đọc cần lưu ý: Công ty cổ phần Chứng khoán Dầu khí có thể có những hoạt động hợp tác với các đối tượng được nêu trong báo cáo và có thể có xung đột lợi ích với các nhà đầu tư.

Báo cáo này thuộc bản quyền của Công ty cổ phần Chứng khoán Dầu khí. Mọi hành vi in ấn, sao chép, sửa đổi nội dung mà không được sự cho phép của Công ty cổ phần Chứng khoán Dầu khí đều được coi là sự vi phạm pháp luật.

THÔNG TIN LIÊN HỆ

Phòng phân tích – Ban chiến lược kinh doanh

E -mail: research@psi.vn

Tel: (84-4) 62789898 (Ext.: 400)



CHỨNG KHOÁN DẦU KHÍ

Trụ sở chính:

20 Ngô Quyền, Quận Hoàn Kiếm, Hà Nội - ĐT: (84-4) 62789898; Fax: (84-4) 62788989

Phòng giao dịch số 2:

Tầng 1, tòa nhà Petro Việt Nam, số 18 Láng Hạ, Quận Ba Đình, Hà Nội – ĐT: (84-4)37727308; Fax: (84-4)37727312

Phòng giao dịch số 3

Tầng 1, tòa nhà 22 Ngô Quyền, Quận Hoàn Kiếm, Hà Nội – ĐT: (84-4) 39393875-77; Fax: (84-4) 39393874

Phòng giao dịch số 4

Tầng 1, số 4A Láng Hạ, Quận Ba Đình, Hà Nội – ĐT: (84-4)37724434; Fax: (84-4)39426800

Chi nhánh TP.HCM:

Số 1-5 Lê Duẩn, Quận I, TP.Hồ Chí Minh - ĐT: (84-8) 39111818; Fax: (84-8) 39111919

Chi nhánh Vũng Tàu:

Phòng 112, Tòa nhà Petro Tower, số 08 Hoàng Diệu, TP.Vũng Tàu – ĐT: (84-64) 62545 20 - 22 - 23 -24 - 26; Fax: (84-64) 6254521

Chi nhánh Đà Nẵng:

Số 55-56 Đường Nguyễn Văn Linh, Quận Hải Châu, Thành phố Đà Nẵng – ĐT: (84-0511) 3899338; Fax: (84-0511) 3899339