

NHẬN ĐỊNH THỊ TRƯỜNG

Diễn biến chung

Sau 3 phiên liên tục mất điểm, thị trường hôm nay đã có phiên hồi phục khi các chỉ số duy trì mức điểm tăng trong hầu hết thời gian giao dịch (HNX-Index có lúc giảm điểm nhẹ). Đóng cửa, VN-Index tăng 1,1% lên mức 512,12 điểm. Trong khi đó, HNX-Index tăng 0,75% về mức 168,23 điểm.

Khối lượng giao dịch phiên này tăng nhẹ tại sàn HSX và giảm nhẹ tại HNX. Tính trên cả 2 sàn, có trên 71 triệu cổ phiếu được giao dịch tương đương với khoảng 2.840 tỷ Đồng.

Nhà đầu tư ngoại phiên này tiếp tục mua ròng nhưng với quy mô giao dịch thấp. Tính riêng trên HSX, tổng giá trị mua vào của khối này là gần 79,5 tỷ và bán ra khoảng 46,6 tỷ.

Quan điểm đầu tư

Phiên hồi phục hôm nay cho thấy đã có một lượng cầu bắt đáy quay lại thị trường khi VN-Index đã giảm xuống sát mốc 500 điểm.

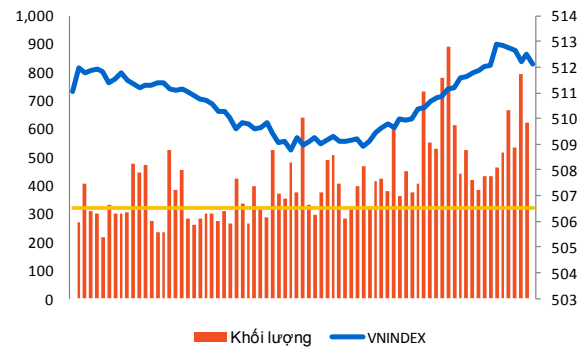
Mặc dù các thông tin vĩ mô của tháng chưa được công bố chính thức nhưng có vẻ như những dự đoán của giới đầu tư đã diễn ra trong suốt tuần qua và tạo một áp lực đối với thị trường. Chính vì vậy, chúng tôi vẫn giữ quan điểm rằng khi được công bố chính thức, nếu các số liệu vĩ mô không quá bất ngờ thì nó sẽ không còn nhiều tác động tới tâm lý của nhà đầu tư.

Ngoài ra, trong điều kiện hiện tại, khi dòng tiền còn luân chuyển trên thị trường thì các thông tin định hướng thị trường trong giai đoạn tới sẽ là các thông tin về kết quả kinh doanh của quý I cũng như kế hoạch sản xuất kinh doanh của năm 2010 của các doanh nghiệp.

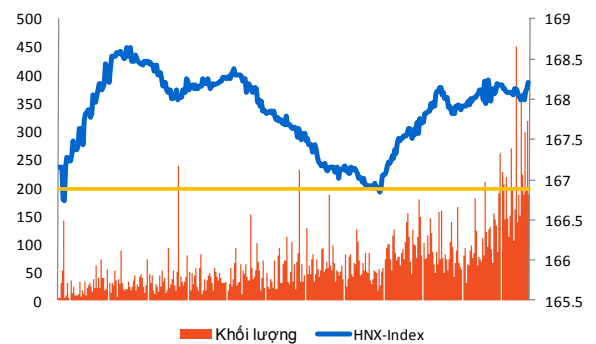
Hiện tại, khi chưa có thông tin mới có thể tác động mạnh đến xu thế thị trường, chúng tôi vẫn cho rằng VN-Index sẽ dao động trong khoảng 500 - 530 điểm. Mọi chuyển động ra ngoài khu vực này với tín hiệu khối lượng tăng lên so với mức trung bình đều sẽ là các tín hiệu quan trọng về sự thay đổi hướng đi của thị trường. Nhà đầu tư nên căn cứ vào các tín hiệu này để có thể điều chỉnh tỷ trọng giải ngân của mình.

Diễn biến giao dịch trong phiên

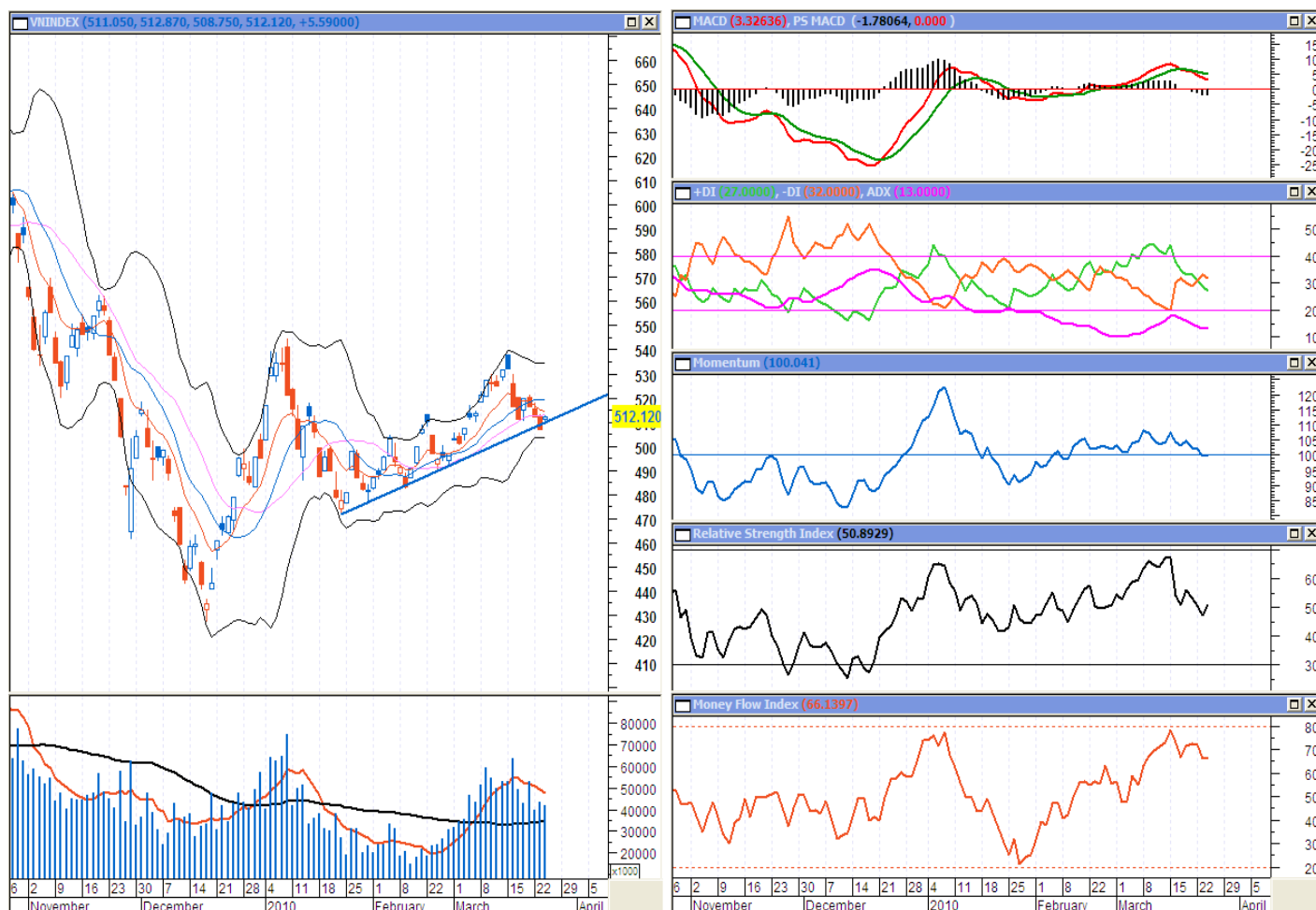
VN-Index



HNX-Index



PHÂN TÍCH KỸ THUẬT



- VN-Index hồi phục trong phiên giao dịch hôm nay, hình thành tín hiệu đảo chiều xu thế ngắn hạn ngay tại mức hỗ trợ quan trọng 505 – 510 điểm. Khối lượng giao dịch (khớp lệnh) trong xu thế giảm đang cho thấy khu vực hỗ trợ hiện tại không có nhiều nhà đầu tư muốn bán ra.
- Mặc dù trong ngắn hạn, từ đỉnh giá 538 điểm (ngày 15/03/2010), VN-Index đã điều chỉnh giảm hơn 30 điểm (hơn 5%) nhưng khối lượng khớp lệnh vẫn duy trì mức cao và chỉ báo MFI chỉ giảm nhẹ thể hiện dòng tiền chưa thật sự rút khỏi thị trường.
- Kết hợp với việc VN-Index hai lần hồi phục trong một khoảng dao động hẹp từ 505 điểm tới 510 điểm có thể thấy hiện tượng hoảng loạn không xảy ra trên thị trường. Do đó, khả năng VN-Index hình thành xu thế xuống mạnh là chưa có cơ sở và khả năng hình hành xu thế tăng trung hạn vẫn đang duy trì.
- Trong ngắn hạn, mặc dù các tín hiệu giá và khối lượng là tích cực, nhưng chỉ báo RSI vẫn nằm dưới mức 50%, chỉ báo Momentum giảm xuống sát mốc 100%, chỉ báo MACD ở dưới đường tín hiệu là những dấu hiệu thể hiện lực cầu chưa thật sự tích cực với thị trường tại các mức giá cao. Như vậy, VN-Index sẽ cần có thêm thời gian để khẳng định độ chắc chắn của mức hỗ trợ 505 – 510 điểm trước khi có sự bứt phá.

KHUYẾN CÁO SỬ DỤNG

Báo cáo này được thực hiện bởi Phòng Phân tích - Ban Chiến lược Kinh doanh - Công ty cổ phần Chứng khoán Dầu khí. Những thông tin trong báo cáo này được thu thập từ các nguồn đáng tin cậy và đánh giá một cách thận trọng. Tuy nhiên, Công ty cổ phần Chứng khoán Dầu khí không chịu bất kỳ trách nhiệm nào đối với tính chính xác, trung thực, đầy đủ của các thông tin được cung cấp cũng như những tổn thất có thể xảy ra khi sử dụng báo cáo này. Mọi thông tin, quan điểm trong báo cáo này có thể được thay đổi mà không cần báo trước. Báo cáo này được xuất bản với mục đích cung cấp thông tin và hoàn toàn không hàm ý khuyến cáo người đọc mua, bán hay nắm giữ chứng khoán.

Người đọc cần lưu ý: Công ty cổ phần Chứng khoán Dầu khí có thể có những hoạt động hợp tác với các đối tượng được nêu trong báo cáo và có thể có xung đột lợi ích với các nhà đầu tư.

Báo cáo này thuộc bản quyền của Công ty cổ phần Chứng khoán Dầu khí. Mọi hành vi in ấn, sao chép, sửa đổi nội dung mà không được sự cho phép của Công ty cổ phần Chứng khoán Dầu khí đều được coi là sự vi phạm pháp luật.

THÔNG TIN LIÊN HỆ

Phòng phân tích – Ban chiến lược kinh doanh

E -mail: research@psi.vn

Tel: (84-4) 62789898 (Ext.: 400)



CHỨNG KHOÁN DẦU KHÍ

Trụ sở chính:

20 Ngô Quyền, Quận Hoàn Kiếm, Hà Nội - ĐT: (84-4) 62789898; Fax: (84-4) 62788989

Phòng giao dịch số 2:

Tầng 1, tòa nhà Petro Việt Nam, số 18 Láng Hạ, Quận Ba Đình, Hà Nội – ĐT: (84-4)37727308; Fax: (84-4)37727312

Phòng giao dịch số 3

Tầng 1, tòa nhà 22 Ngô Quyền, Quận Hoàn Kiếm, Hà Nội – ĐT: (84-4) 39393875-77; Fax: (84-4) 39393874

Phòng giao dịch số 4

Tầng 1, số 4A Láng Hạ, Quận Ba Đình, Hà Nội – ĐT: (84-4)37724434; Fax: (84-4)39426800

Chi nhánh TP.HCM:

Số 1-5 Lê Duẩn, Quận I, TP.Hồ Chí Minh - ĐT: (84-8) 39111818; Fax: (84-8) 39111919

Chi nhánh Vũng Tàu:

Phòng 112, Tòa nhà Petro Tower, số 08 Hoàng Diệu, TP.Vũng Tàu – ĐT: (84-64) 62545 20 - 22 - 23 -24 - 26; Fax: (84-64) 6254521

Chi nhánh Đà Nẵng:

Số 55-56 Đường Nguyễn Văn Linh, Quận Hải Châu, Thành phố Đà Nẵng – ĐT: (84-0511) 3899338; Fax: (84-0511) 3899339