

## NHẬN ĐỊNH THỊ TRƯỜNG

### Diễn biến chung

Phiên hôm nay, thị trường nhìn chung vẫn có diễn biến không mấy khả quan khi các chỉ số lại giảm điểm về cuối phiên sau những nỗ lực tăng điểm bất thành. Mặc dù khi các chỉ số giảm xuống mức thấp, lệnh mua bắt đáy có được cải thiện nhưng lượng cầu này chỉ tập trung vào các mã cổ phiếu nhỏ. Trong khi đó, đa số các mã cổ phiếu vốn hóa lớn vẫn bị bán ra nên không thể hỗ trợ cho thị trường chung. Kết thúc phiên, Vn-Index giảm 0,98%, về mức 500,72 điểm. Trong khi đó, HNX-Index đóng cửa giảm 0,84%, dừng lại ở 162,37 điểm.

Phiên này, khối lượng giao dịch tăng lên đáng kể. Tính trên cả 2 sàn, có tới gần 87,6 triệu đơn vị được giao dịch, tương đương với gần 3.150 tỷ đồng (bàn gồm cả giao dịch thỏa thuận).

Khối đầu tư nước ngoài phiên này chuyển hướng bán ròng trên sàn HSX, với tổng giá trị mua vào là 96 tỷ và bán ra là 127 tỷ. Trên sàn HNX, khối này mua ròng trên 9 tỷ đồng (mua 10,87 tỷ và bán ra 1,75 tỷ).

### Quan điểm đầu tư

Phiên hôm nay, VN-Index một lần nữa thử thách ngưỡng hỗ trợ 500 điểm. Điểm đáng lưu ý là trong khi nhiều mã cổ phiếu có vốn hóa nhỏ tăng mạnh thì nhóm cổ phiếu vốn hóa lớn và trung bình nhìn chung có diễn biến không khả quan.

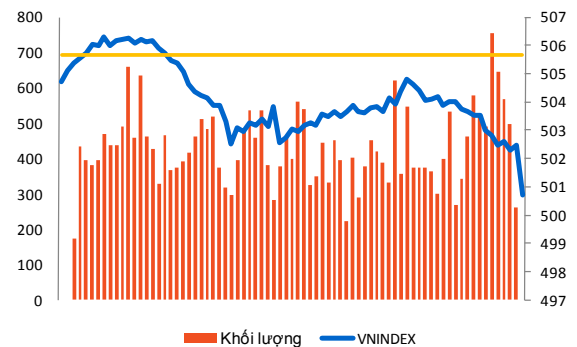
Từ góc độ phân tích kỹ thuật, việc Vn-Index giảm về sát mức 500 điểm với khối lượng giao dịch tăng lên cho thấy diễn biến tâm lý không khả quan khi đã có lượng cung chấp nhận bán ra ở các mức giá thấp. Nếu ngưỡng hỗ trợ 500 điểm bị phá vỡ với khối lượng giao dịch ở mức cao thì đó sẽ là một dấu hiệu kỹ thuật xấu đối với xu thế thị trường.

Tuy nhiên, với việc chưa có nhiều thay đổi về mặt cơ bản sau khi các thông tin về chính sách vĩ mô đã được công bố rõ ràng, chúng tôi cũng chưa nhận thấy bất cứ yếu tố tiêu cực nào mới có thể tác động mạnh đến thị trường. Do vậy, rất có thể khi Vn-Index giảm xuống mặt bằng giá thấp thì lực cầu sẽ quay trở lại mạnh hơn.

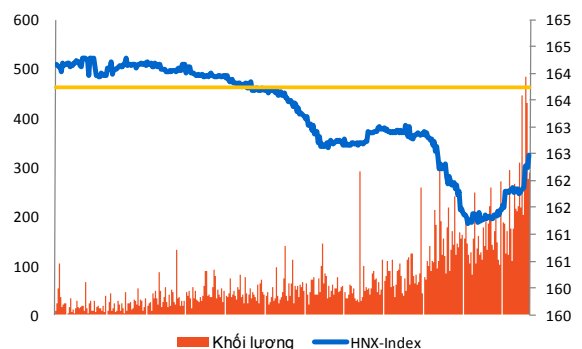
Do đó, chúng tôi cho rằng các nhà đầu tư nên duy trì một danh mục đầu tư ổn định và hạn chế các giao dịch quá vội vàng trong giai đoạn này.

### Diễn biến giao dịch trong phiên

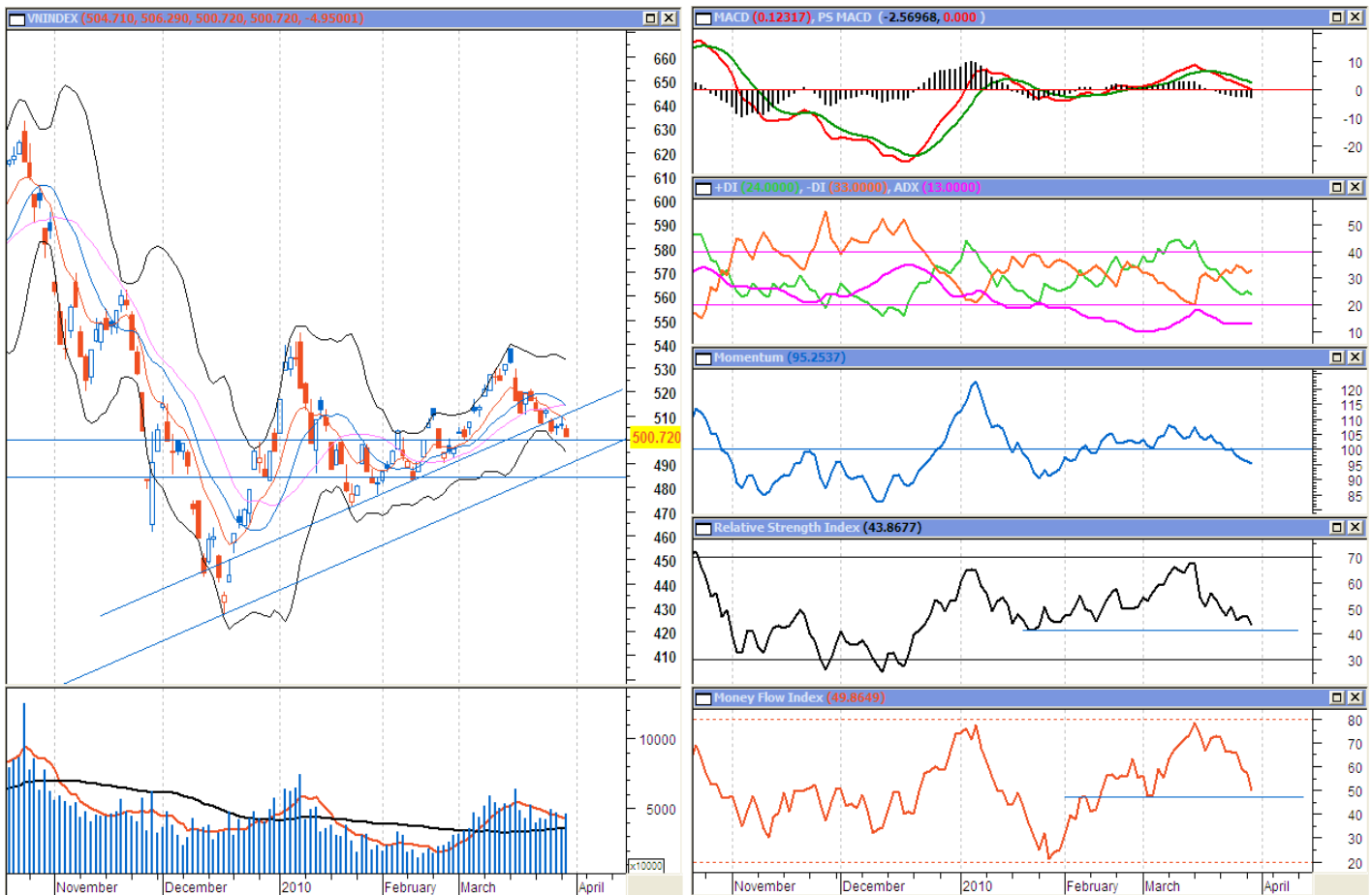
#### VN-Index



#### HNX-Index



## PHÂN TÍCH KỸ THUẬT



- VN-Index giảm sâu sau 2 phiên tăng nhẹ, giá đóng cửa bằng giá thấp nhất trong phiên cho thấy áp lực bán tăng dần về cuối phiên, bên bán tiếp tục chi phối thị trường trong khi nhà đầu tư vẫn chỉ mua vào ở những mức giá thấp. Tín hiệu này cho thấy khả năng tiếp tục của xu thế giảm điểm ngắn hạn.
- Khối lượng tăng trở lại trong phiên VN-Index giảm điểm cùng với chỉ báo MFI tiếp tục giảm với độ dốc lớn qua mốc 50 thể hiện dòng tiền đang dần rút khỏi thị trường. Kết hợp với chỉ báo MACD, RSI và Momentum đều cho những tín hiệu xấu, không cho thấy khả năng phục hồi trong ngắn hạn của VN-Index. Lực cầu bắt đáy tại mức giá thấp là nguyên nhân chính giúp VN-Index duy trì được trên ngưỡng 500 điểm.
- Mức hỗ trợ tiếp theo của VN-Index là tại 485 – 490 điểm. Nếu VN-Index xuyên qua mức hỗ trợ này, đường xu thế dài hạn của thị trường sẽ bị phá vỡ, làm suy yếu xu thế tăng dài hạn của VN-Index. Trong trường hợp mức hỗ trợ 500 điểm tiếp tục cản được đà giảm của VN-Index và thị trường hồi phục, chỉ số cần vượt qua mốc 510 điểm để thể hiện sự kết thúc của xu thế giảm ngắn hạn.

# KHUYẾN CÁO SỬ DỤNG

Báo cáo này được thực hiện bởi Phòng Phân tích - Ban Chiến lược Kinh doanh - Công ty cổ phần Chứng khoán Dầu khí. Những thông tin trong báo cáo này được thu thập từ các nguồn đáng tin cậy và đánh giá một cách thận trọng. Tuy nhiên, Công ty cổ phần Chứng khoán Dầu khí không chịu bất kỳ trách nhiệm nào đối với tính chính xác, trung thực, đầy đủ của các thông tin được cung cấp cũng như những tổn thất có thể xảy ra khi sử dụng báo cáo này. Mọi thông tin, quan điểm trong báo cáo này có thể được thay đổi mà không cần báo trước. Báo cáo này được xuất bản với mục đích cung cấp thông tin và hoàn toàn không hàm ý khuyến cáo người đọc mua, bán hay nắm giữ chứng khoán.

Người đọc cần lưu ý: Công ty cổ phần Chứng khoán Dầu khí có thể có những hoạt động hợp tác với các đối tượng được nêu trong báo cáo và có thể có xung đột lợi ích với các nhà đầu tư.

Báo cáo này thuộc bản quyền của Công ty cổ phần Chứng khoán Dầu khí. Mọi hành vi in ấn, sao chép, sửa đổi nội dung mà không được sự cho phép của Công ty cổ phần Chứng khoán Dầu khí đều được coi là sự vi phạm pháp luật.

## THÔNG TIN LIÊN HỆ

**Phòng phân tích – Ban chiến lược kinh doanh**

**E -mail: [research@psi.vn](mailto:research@psi.vn)**

**Tel: (84-4) 62789898 (Ext.: 400)**



**CHỨNG KHOÁN DẦU KHÍ**

*Trụ sở chính:*

**20 Ngô Quyền, Quận Hoàn Kiếm, Hà Nội - ĐT: (84-4) 62789898; Fax: (84-4) 62788989**

*Phòng giao dịch số 2:*

**Tầng 1, tòa nhà Petro Việt Nam, số 18 Láng Hạ, Quận Ba Đình, Hà Nội – ĐT: (84-4)37727308; Fax: (84-4)37727312**

*Phòng giao dịch số 3*

**Tầng 1, tòa nhà 22 Ngô Quyền, Quận Hoàn Kiếm, Hà Nội – ĐT: (84-4) 39393875-77; Fax: (84-4) 39393874**

*Phòng giao dịch số 4*

**Tầng 1, số 4A Láng Hạ, Quận Ba Đình, Hà Nội – ĐT: (84-4)37724434; Fax: (84-4)39426800**

*Chi nhánh TP.HCM:*

**Số 1-5 Lê Duẩn, Quận I, TP.Hồ Chí Minh - ĐT: (84-8) 39111818; Fax: (84-8) 39111919**

*Chi nhánh Vũng Tàu:*

**Phòng 112, Tòa nhà Petro Tower, số 08 Hoàng Diệu, TP.Vũng Tàu – ĐT: (84-64) 62545 20 - 22 - 23 -24 - 26; Fax: (84-64) 6254521**

*Chi nhánh Đà Nẵng:*

**Số 55-56 Đường Nguyễn Văn Linh, Quận Hải Châu, Thành phố Đà Nẵng – ĐT: (84-0511) 3899338; Fax: (84-0511) 3899339**