

NHẬN ĐỊNH THỊ TRƯỜNG

Diễn biến chung

Phiên giao dịch đầu tháng 4, thị trường đã có diễn biến khá bất ngờ khi cổ phiếu đồng loạt tăng điểm. Có diễn biến giằng co trong hơn nửa đầu phiên giao dịch và chạm mức thấp nhất trong phiên vào lúc 9h44, chỉ số VN-Index sau đó dần tăng mạnh và đạt mức cao nhất trong phiên là 508,91 điểm vào cuối đợt giao dịch khớp lệnh liên tục. Kết thúc phiên, VN-Index dừng lại ở mức 508,18 điểm, tăng 1,79%. Trong khi đó, HNX-Index tăng 2,04% và đóng cửa ở mức 163,82 điểm.

Phiên này, khối lượng giao dịch tăng nhẹ trên HSX và giảm nhẹ trên HNX nhưng giá trị giao dịch toàn thị trường tăng đáng kể. Tính trên cả 2 sàn, có trên 75,5 triệu đơn vị được giao dịch, tương đương với khoảng trên 3.260 tỷ đồng (bàn gồm cả giao dịch thỏa thuận).

Khối đầu tư nước ngoài phiên này tiếp tục mua ròng 205 tỷ tại HSX và bán ròng 4,42 tỷ tại HNX.

Quan điểm đầu tư

Mặc dù đã chạm để mất mốc 500 điểm trong ngày hôm qua nhưng phiên giao dịch hôm nay, VN-Index đã bật mạnh trở lại. Diễn biến trong toàn bộ phiên giao dịch đã cho thấy một sự hứng khởi nhất định của các nhà đầu tư.

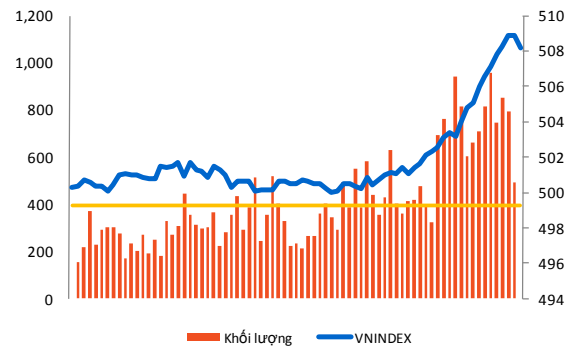
Trên góc độ phân tích kỹ thuật thì phiên giao dịch này tạm thời cho chúng ta nhận định rằng sự hỗ trợ của ngưỡng 500 điểm vẫn đang có giá trị với thị trường. Tuy nhiên, với 1 phiên giao dịch là chưa đủ cơ sở đánh giá sự thay đổi xu thế của thị trường hiện tại.

Nếu như trong những phiên giảm điểm gần đây, nhiều thông tin được thị trường đánh giá là tiêu cực được nhắc đến thì hôm nay, thị trường lại xuất hiện thông tin về khả năng hạ tỷ lệ dự trữ bắt buộc, một số quỹ đầu tư lớn của nước ngoài giải ngân ... Chúng tôi cho rằng đây chỉ là những thông tin không chính thức và thể hiện tâm lý dao động của giới đầu tư trong giai đoạn thị trường không rõ xu thế như hiện nay. Các nhà đầu tư cũng không nên có các quyết định vội vàng dựa trên những thông tin chưa được xác thực này.

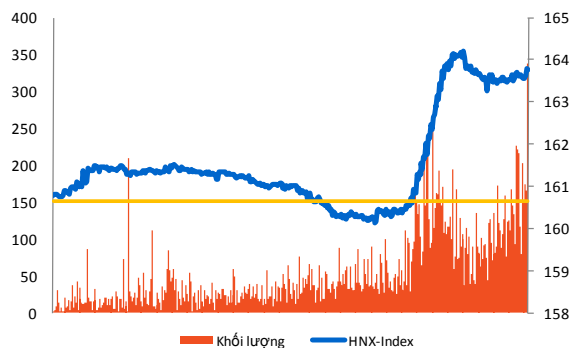
Với những nhận định trên, chúng tôi khuyến nghị các nhà đầu tư tiếp tục nắm giữ danh mục hiện tại. Với các nhà đầu tư có độ chịu rủi ro thấp, có thể xem xét cơ cấu lại danh mục đầu tư: bán các mã tăng nóng và chuyển sang các mã cổ phiếu đã điều chỉnh về vùng hỗ trợ hoặc có hiệu hiện thoát khỏi vùng tích lũy để tăng điểm.

Diễn biến giao dịch trong phiên

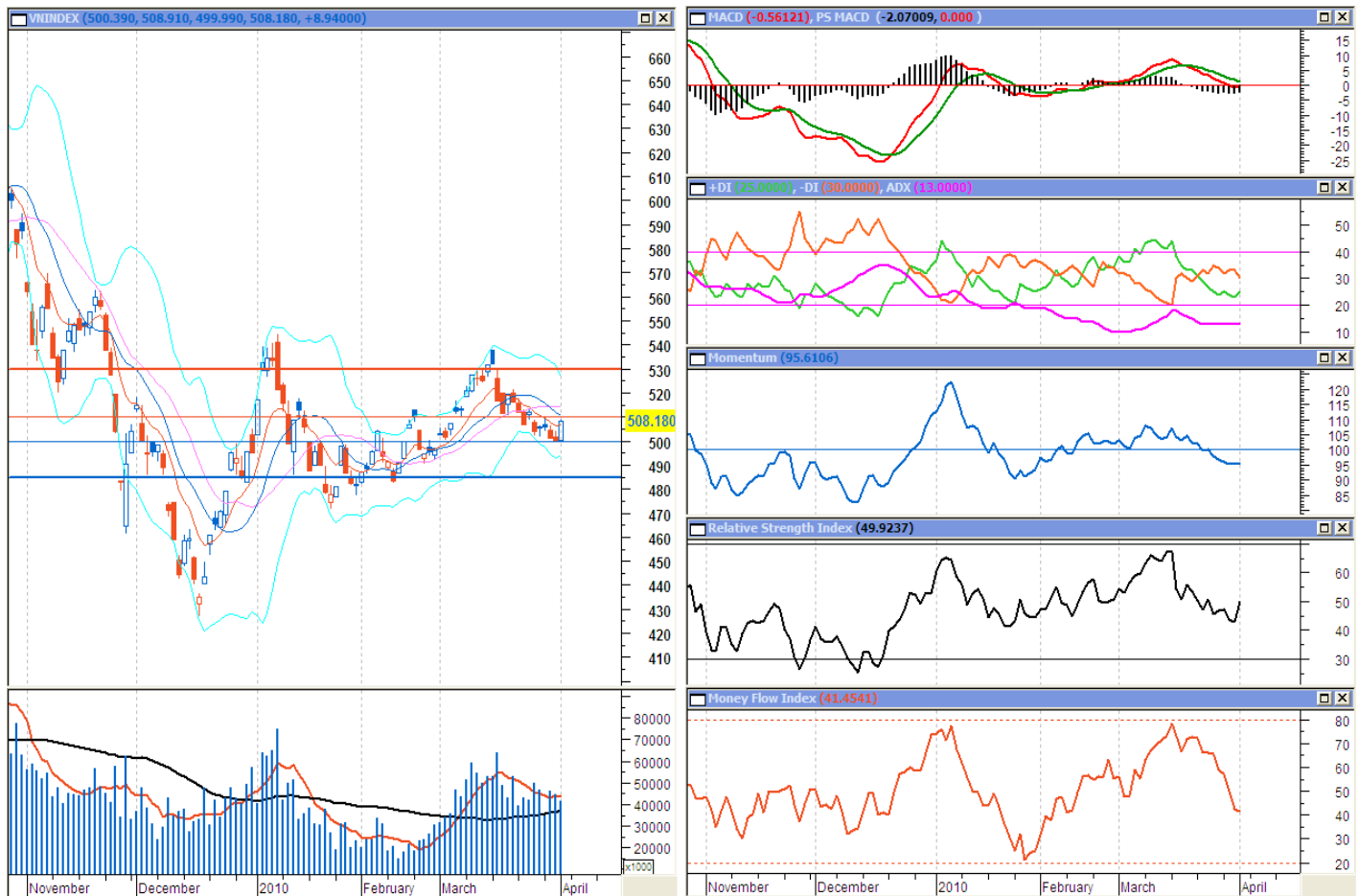
VN-Index



HNX-Index



PHÂN TÍCH KỸ THUẬT



- VN-Index tiếp tục dao động quanh mức hỗ trợ 500 điểm. Thị trường tăng mạnh, tạo thành cây nến trắng kéo dài thể hiện lực cầu tại khu vực hỗ trợ cho dấu hiệu đảo chiều trên đồ thị VN-Index. Tuy nhiên, việc VN-Index giảm nhẹ cuối đợt 3 thể hiện bên mua vẫn khá lưỡng lự tại mức giá cao.
- Khối lượng khớp lệnh tiếp tục duy trì ở mức giá cao giúp đường MA(40) đang dần tăng điểm và đây là tín hiệu phân kỳ dương giữa biến động của VN-Index và khối lượng khớp lệnh. Tín hiệu này hỗ trợ cho xu thế tăng trung, dài hạn của thị trường. Trong ngắn hạn, đà giảm của khối lượng khớp lệnh tiếp tục chưa cho dấu hiệu thay đổi về xu thế.
- Nhịp tăng và độ dốc của xu thế giảm điểm đang thay đổi, thể hiện xu thế ngắn hạn đang yếu đi nhưng những biến động của các chỉ báo kỹ thuật chưa thể hiện sự kết thúc của xu thế hiện tại. Nếu tăng trong phiên giao dịch tiếp theo, VN-Index sẽ gặp kháng cự tại mức 510 điểm và trong những phiên giao dịch tới, trường hợp khối lượng khớp lệnh tăng và duy trì ở mức cao sẽ là tín hiệu quan trọng thể hiện dòng tiền quay lại thị trường, tạo cơ sở để VN-Index phá vỡ mức kháng cự này.
- Mức kháng cự tiếp theo của VN-Index là tại 530 điểm và có thể thấy từ đầu năm 2010, mặc dù có những phiên giao dịch VN-Index vượt qua mức kháng cự này (đạt 540 điểm) nhưng sau đó thị trường đều điều chỉnh khá mạnh. Điều này cho thấy mức kháng cự này có tác động mạnh tới biến động trung hạn của thị trường và việc VN-Index vượt qua mức kháng cự này là cần thiết để thể hiện sự quay trở lại của xu thế tăng trung, dài hạn.
- Trong một kịch bản xấu hơn, VN-Index có thể tiếp tục giảm về mức hỗ trợ có tính chất trung hạn tại 485 – 490 điểm. Với những biến động hiện tại, có thể thấy đây vẫn là mức hỗ trợ mạnh cho VN-Index.

KHUYẾN CÁO SỬ DỤNG

Báo cáo này được thực hiện bởi Phòng Phân tích - Ban Chiến lược Kinh doanh - Công ty cổ phần Chứng khoán Dầu khí. Những thông tin trong báo cáo này được thu thập từ các nguồn đáng tin cậy và đánh giá một cách thận trọng. Tuy nhiên, Công ty cổ phần Chứng khoán Dầu khí không chịu bất kỳ trách nhiệm nào đối với tính chính xác, trung thực, đầy đủ của các thông tin được cung cấp cũng như những tổn thất có thể xảy ra khi sử dụng báo cáo này. Mọi thông tin, quan điểm trong báo cáo này có thể được thay đổi mà không cần báo trước. Báo cáo này được xuất bản với mục đích cung cấp thông tin và hoàn toàn không hàm ý khuyến cáo người đọc mua, bán hay nắm giữ chứng khoán.

Người đọc cần lưu ý: Công ty cổ phần Chứng khoán Dầu khí có thể có những hoạt động hợp tác với các đối tượng được nêu trong báo cáo và có thể có xung đột lợi ích với các nhà đầu tư.

Báo cáo này thuộc bản quyền của Công ty cổ phần Chứng khoán Dầu khí. Mọi hành vi in ấn, sao chép, sửa đổi nội dung mà không được sự cho phép của Công ty cổ phần Chứng khoán Dầu khí đều được coi là sự vi phạm pháp luật.

THÔNG TIN LIÊN HỆ

Phòng phân tích – Ban chiến lược kinh doanh

E -mail: research@psi.vn

Tel: (84-4) 62789898 (Ext.: 400)



CHỨNG KHOÁN DẦU KHÍ

Trụ sở chính:

20 Ngô Quyền, Quận Hoàn Kiếm, Hà Nội - ĐT: (84-4) 62789898; Fax: (84-4) 62788989

Phòng giao dịch số 2:

Tầng 1, tòa nhà Petro Việt Nam, số 18 Láng Hạ, Quận Ba Đình, Hà Nội – ĐT: (84-4)37727308; Fax: (84-4)37727312

Phòng giao dịch số 3

Tầng 1, tòa nhà 22 Ngô Quyền, Quận Hoàn Kiếm, Hà Nội – ĐT: (84-4) 39393875-77; Fax: (84-4) 39393874

Phòng giao dịch số 4

Tầng 1, số 4A Láng Hạ, Quận Ba Đình, Hà Nội – ĐT: (84-4)37724434; Fax: (84-4)39426800

Chi nhánh TP.HCM:

Số 1-5 Lê Duẩn, Quận I, TP.Hồ Chí Minh - ĐT: (84-8) 39111818; Fax: (84-8) 39111919

Chi nhánh Vũng Tàu:

Phòng 112, Tòa nhà Petro Tower, số 08 Hoàng Diệu, TP.Vũng Tàu – ĐT: (84-64) 62545 20 - 22 - 23 -24 - 26; Fax: (84-64) 6254521

Chi nhánh Đà Nẵng:

Số 55-56 Đường Nguyễn Văn Linh, Quận Hải Châu, Thành phố Đà Nẵng – ĐT: (84-0511) 3899338; Fax: (84-0511) 3899339