

### TỔNG HỢP TIN TỨC THỊ TRƯỜNG THẾ GIỚI

**Thị trường chứng khoán Mỹ tiếp tục hồi phục mạnh. Cổ phiếu năng lượng và tài chính dẫn dắt thị trường.** Ngày hôm qua Goldman Sachs công bố kết quả kinh doanh vượt xa so với dự đoán của giới phân tích, tuy nhiên cổ phiếu tập đoàn này vẫn giảm 2% trong phiên do giới đầu tư vẫn lo ngại về vụ kiện đang được SEC triển khai. Trước đó Citigroup cũng công bố kết quả kinh doanh tốt nhất trong vòng 3 năm trở lại đây, giới đầu tư kỳ vọng kết quả kinh doanh quý I của các doanh nghiệp sẽ khả quan.

**Mỹ tiếp tục gây áp lực đối với Bắc Kinh về vấn đề tỷ giá trước thêm hội nghị G20.** Phát biểu trong cuộc họp báo mới đây, Tổng thống Obama khẳng định sẽ tiếp tục gây sức ép đối với Trung Quốc về vấn đề tỷ giá. Nếu Trung Quốc không hợp tác, Mỹ sẽ có những hành động thích hợp, ông nói. Giới phân tích cho rằng Trung Quốc sẽ có thời gian tới trước hội nghị G20 sắp tới vào tháng Sáu để có những điều chỉnh trong chính sách tỷ giá của quốc gia này.

**Tình hình nợ của Hy Lạp đang xấu đi.** Tờ Wall Street Journal dẫn lời thành viên ban quản trị ngân hàng trung ương Châu Âu, ông Axel Weber cho rằng Hy Lạp có thể cần khoảng 80 tỷ euro để tránh một sự đổ vỡ tín dụng. Trước đó Châu Âu đã đạt được thỏa thuận về gói cứu trợ dành cho Hy Lạp quy mô khoảng 30 tỷ Euro, IMF cũng cam kết sẽ hỗ trợ khoản vay trị giá khoảng 10 tỷ Euro, tuy nhiên điều này chưa đủ để cải thiện lòng tin của nhà đầu tư. Lợi suất trái phiếu chính phủ Hy Lạp vẫn tăng, và đang ở mức cao nhất trong lịch sử khối EU khiến việc phát hành nợ trở nên khó khăn và đắt đỏ.

**Ấn Độ nâng lãi suất thêm 25 điểm cơ bản.** Đây là tháng thứ 2 liên tiếp ngân hàng trung ương nước này nâng lãi suất do lo ngại về lạm phát. Australia cũng phát đi thông điệp tiếp tục thắt chặt tín dụng, giới phân tích cho rằng lãi suất có thể tiếp tục được nâng lên trong những tháng tới.

**Tranh luận giữa ngân hàng trung ương Nhật Bản (BOJ) và chính phủ có nguy cơ leo thang do chính sách tiền tệ mà đảng dân chủ cầm quyền thực hiện.** Giảm phát kéo dài đã ảnh hưởng lớn tới nền kinh tế Nhật Bản cũng như sự ủng hộ của người dân đối với đảng cầm quyền. Trong khi đó nợ công của Nhật Bản đã lên tới 200% GDP khiến các biện pháp tài khóa dường như không thể thực thi. Gần đây chính phủ liên tục gây sức ép lên BOJ nhằm tiếp tục các biện pháp nới lỏng tiền tệ để vực dậy nền kinh tế. Phát biểu trước ủy ban tài chính của hạ viện ngày hôm

### Thị trường chứng khoán thế giới

Mỹ	Đóng cửa	Thay đổi	±%
Dow Jones	11.117,06	+25,01	+0,23
Nasdaq	2.500,31	+20,20	+0,81
S&P 500	1.207,17	+9,65	+0,81
<b>Châu Âu</b>			
FTSE 100	5.783,69	+55,78	+0,97
DAX 30	6.264,23	+101,79	+1,65
CAC 40	4.026,65	+56,18	+1,41
<b>Châu Á</b>			
Nikkei 225	10900,68	-193,41	-1,74
Hang Seng	21.623,38	+218,21	+1,02
Shanghai	2.979,53	-0,76	-0,03

### Thị trường dầu, vàng và dollar

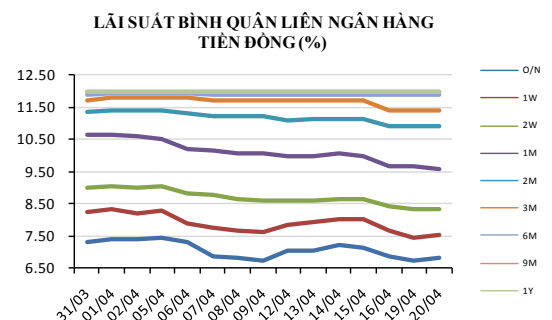
	Giá	Giao dịch <sup>3</sup>
Dầu thô <sup>1</sup>	84,05	5:01 pm
Vàng <sup>2</sup>	1.140,7	5:00 pm
US dollar index	81,19	5:10 pm

1- Dầu thô nhẹ giao tháng 5 - New York Mercantile Exchange

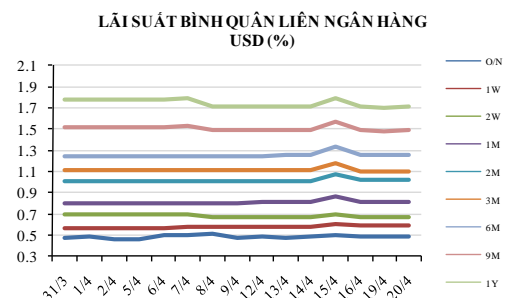
2- Vàng kỳ hạn giao tháng 6 - Commodity Exchange Inc.

3- Phiên giao dịch theo giờ New York (GMT-5)

Nguồn: Yahoo Finance



Nguồn: Thomson Reuters



Nguồn: Thomson Reuters

qua, Thống đốc ngân hàng trung ương Nhật cho rằng ngân hàng trung ương nhắm tới mục tiêu ổn định dài hạn của nền kinh tế và không thể tập trung quá vào những biến động ngắn hạn của giá cả. Cũng theo Thống đốc, nới lỏng tiền tệ quá mức có thể dẫn tới những hậu quả to lớn đối với nền kinh tế trong dài hạn.

**Thị trường chứng khoán Châu Á hồi phục phiên ngày thứ Ba, sau phiên sụt giảm mạnh do tác động từ vụ Goldman Sachs.**

Thông tin về kết quả kinh doanh của Citigroup tốt nhất kể từ năm 2007, và khả năng đơn kiện của SEC sẽ được xem xét lại đã phần nào lấy lại cân bằng cho nhà đầu tư. Chỉ số MSCI Châu Á – Thái Bình Dương ngoại trừ Nhật Bản tăng 0,9%, hồi phục từ mức giảm 2,3% của ngày thứ Hai.

**Trung Quốc tiếp tục kìm hãm sự tăng trưởng nóng của thị trường nhà đất.** Đầu tuần này, Trung Quốc ban hành một loạt chính sách nhằm hạn chế sự tăng trưởng nóng của giá nhà đất như hạn chế tín dụng đối với trường hợp mua nhà thứ 2, thứ 3, cấm chủ đầu tư thu tiền trước của người mua trước khi bàn giao nhà... Thị trường chứng khoán đã giảm 5% trong ngày thứ Hai sau những động thái quyết liệt của chính phủ nhằm ngăn chặn giá bất động sản leo thang.

**Giá dầu hồi phục mức trên 84 đô la/thùng sau khi các chuyến bay tại Châu Âu được nối lại.** Giá dầu đã giảm mạnh những phiên vừa qua do nhiều yếu tố không thuận lợi như việc ngừng các chuyến bay tới và đi từ Châu Âu do ảnh hưởng của núi lửa hoạt động, vụ kiện Goldman Sachs cũng ảnh hưởng lớn tới tâm lý giới đầu tư. Ngoài ra theo một báo cáo của Bloomberg, sản lượng dầu khai thác của thành viên tổ chức OPEC đã tăng lên trong khi nhu cầu dầu thế giới chưa hồi phục hoàn toàn khiến giới đầu cơ lo ngại cung đã vượt quá cầu, đẩy giá dầu rơi xuống mức 81 đô la/thùng.

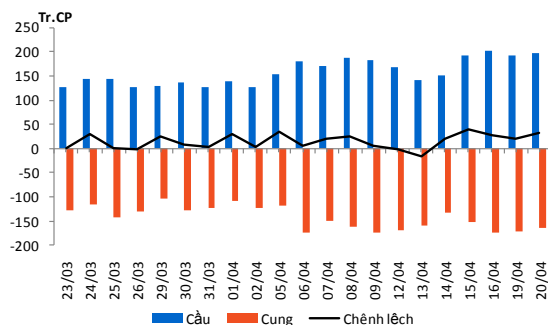
**Bộ tài chính Việt Nam ban hành thông tư 59/2010/TT-BTC, theo đó từ ngày 21/4 sẽ giảm 3% thuế nhập khẩu xăng xuống còn 17%, và giảm 5% thuế nhập khẩu dầu xuống còn 10%.** Quyết định trên được đưa ra nhằm hỗ trợ cho các doanh nghiệp kinh doanh xăng dầu đầu mỗi trước tình hình giá xăng dầu thành phẩm trên thị trường thế giới trong 30 ngày qua liên tục tăng cao. Đây là một cố gắng của chính phủ nhằm ổn định giá cả trong nước.

**Chỉ số giá tiêu dùng tại Hà Nội giảm nhẹ trong tháng Tư so với tháng trước,** ở mức 0,2%. Ba nhóm hàng giảm nhẹ so với tháng trước gồm hàng ăn và dịch vụ ăn uống; văn hóa, thể thao, giải trí và nhóm bưu chính viễn thông, trong đó hàng ăn và dịch vụ ăn uống giảm ở mức 1,11%. Nhóm hàng hóa tăng mạnh bao gồm chất đốt và vật liệu xây dựng (1,96%). Chỉ số giá vàng và USD cũng giảm so với tháng trước.

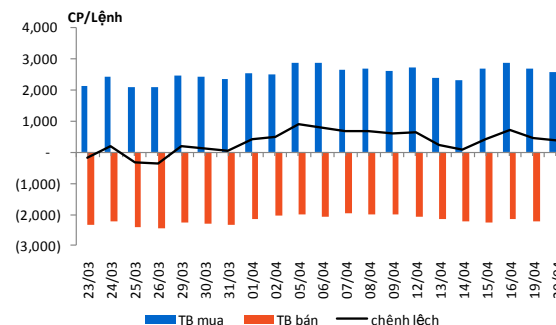
Trong tuần này có thể chỉ số giá tiêu dùng của Tp Hồ Chí Minh sẽ được công bố, theo đó thị trường có thể dự đoán một phần chỉ số giá tiêu dùng của cả nước. Theo nhận định của chúng tôi, với những biện pháp quyết liệt nhằm ổn định giá của chính phủ, cộng theo yếu tố chu kỳ và không có nhiều đột biến trong tháng Tư, chỉ số giá tiêu dùng trong tháng này sẽ tăng ở mức trung bình so với tháng Tư hàng năm.

## THỐNG KÊ GIAO DỊCH

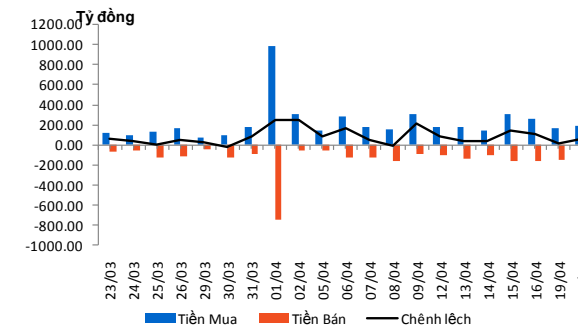
Diễn biến Cung – Cầu (niêm yết)



Diễn biến trung bình lệnh mua/bán (niêm yết)



Diễn biến giao dịch của NĐTNN (niêm yết)



## HSX

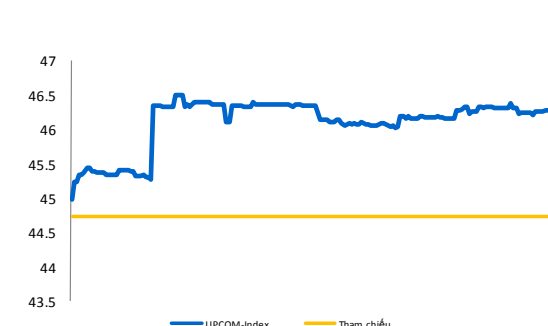
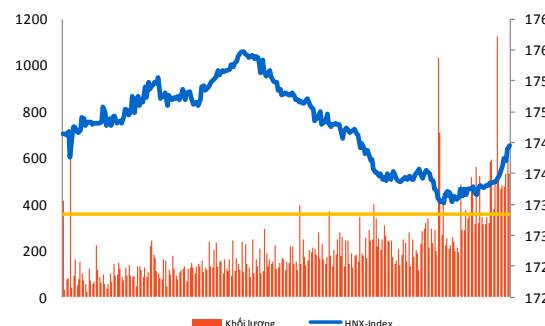
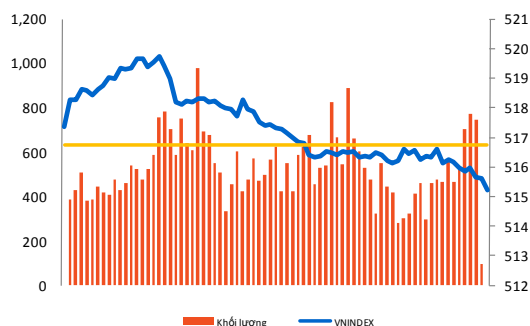
	Giá trị	Thay đổi	± %
<b>VN-Index</b>	515.20 ↓	-1.54	-0.30%
<b>KLGD (triệu ck)</b>	58.67 ↓	-2.43	-3.98%
<b>GTGD (tỷ đồng)</b>	2,137.44 ↓	-157.40	-6.86%
<b>Tổng cung (triệu ck)</b>	99.08 ↓	-0.42	-0.42%
<b>Tổng cầu (triệu ck)</b>	109.92 ↑	2.89	2.70%
<b>Giao dịch NN</b>			
<b>KL mua (triệu ck)</b>	2.73 ↑	0.08	2.95%
<b>KL bán (triệu ck)</b>	2.14 ↓	-0.23	-9.58%
<b>Giá trị mua (tỷ đồng)</b>	170.17 ↑	13.86	8.87%
<b>Giá trị bán (tỷ đồng)</b>	107.86 ↓	-6.45	-5.65%

## HNX

	Giá trị	Thay đổi	± %
<b>HNX-Index</b>	173.94 ↑	0.90	0.52%
<b>KLGD (triệu ck)</b>	53.85 ↓	-2.38	-4.24%
<b>GTGD (tỷ đồng)</b>	1,848.98 ↓	-100.30	-5.15%
<b>Tổng cung (triệu ck)</b>	65.30 ↓	-6.87	-9.52%
<b>Tổng cầu (triệu ck)</b>	87.10 ↑	1.18	1.38%
<b>Giao dịch NN</b>			
<b>KL mua (triệu ck)</b>	0.54 ↑	0.33	152.65%
<b>KL bán (triệu ck)</b>	0.75 ↓	-0.26	-25.92%
<b>Giá trị mua (tỷ đồng)</b>	17.52 ↑	8.50	94.19%
<b>Giá trị bán (tỷ đồng)</b>	20.87 ↓	-12.59	-37.63%

## UPCOM

	Giá trị	Thay đổi	± %
<b>UPCOM-Index</b>	46.30 ↑	1.57	3.51%
<b>KLGD (triệu ck)</b>	0.41 ↓	-1.89	-82.00%
<b>GTGD (tỷ đồng)</b>	6.09 ↓	-27.98	-82.13%
<b>Tổng cung (triệu ck)</b>	0.00 ↑	0.00	#DIV/0!
<b>Tổng cầu (triệu ck)</b>	0.00 ↑	0.00	#DIV/0!
<b>Giao dịch NN</b>			
<b>KL mua (triệu ck)</b>	0.00 ↑	0.00	0.00%
<b>KL bán (triệu ck)</b>	0.01 ↑	0.01	0.00%
<b>Giá trị mua (tỷ đồng)</b>	0.00 ↑	0.00	0.00%
<b>Giá trị bán (tỷ đồng)</b>	0.06 ↑	0.06	0.00%



**HSX****5 cổ phiếu giao dịch nhiều nhất**

Mã	Tham chiếu	Đóng cửa	± %	Giá trị giao dịch (1 triệu VNĐ)
MCG	53,500	56,000	4.67	80,153
SSI	42,700	42,200	-1.17	78,850
LCG	78,500	77,000	-1.91	68,005
DQC	52,000	54,500	4.81	56,983
HLA	25,400	25,800	1.57	52,766

**5 cổ phiếu tăng nhiều nhất**

Mã	Tham chiếu	Đóng cửa	Tăng	± %
HMC	20,000	21,000	1,000	5.00
SEC	28,000	29,400	1,400	5.00
IJC	36,000	37,800	1,800	5.00
PGD	48,100	50,500	2,400	4.99
SRF	38,100	40,000	1,900	4.99

**5 cổ phiếu giảm nhiều nhất**

Mã	Tham chiếu	Đóng cửa	Giảm	± %
TTP	50,000	47,500	-2,500	-5.00
VNS	60,000	57,000	-3,000	-5.00
NVN	33,000	31,400	-1,600	-4.85
KMR	15,500	14,800	-700	-4.52
COM	57,000	54,500	-2,500	-4.39

**5 CP được NĐT nước ngoài mua/bán nhiều nhất**

Mã	GT mua (triệu VNĐ)	Mã	GT bán (triệu VNĐ)
VIC	34,685	SSI	10,007
HAG	21,016	BMP	9,399
CTD	16,470	PVD	8,801
SSI	11,552	IJC	6,804
VNM	8,212	VIC	6,220

**HNX****5 cổ phiếu giao dịch nhiều nhất**

Mã	Tham chiếu	Đóng cửa	± %	Giá trị giao dịch (1 triệu VNĐ)
PVX	28,500	28,500	0.00	225,808
VCG	51,000	50,200	-1.57	101,700
PVL	33,400	35,700	6.89	68,593
PVA	98,200	96,300	-1.93	65,298
KLS	23,600	23,500	-0.42	56,008

**5 cổ phiếu tăng nhiều nhất**

Mã	Tham chiếu	Đóng cửa	Tăng	± %
PGS	30,000	32,100	2,100	7.00
SD5	71,500	76,500	5,000	6.99
SPP	50,100	53,600	3,500	6.99
GHA	35,800	38,300	2,500	6.98
GLT	53,000	56,700	3,700	6.98

**5 cổ phiếu giảm nhiều nhất**

Mã	Tham chiếu	Đóng cửa	Giảm	± %
BXH	23,300	21,700	-1,600	-6.87
SQC	128,300	119,500	-8,800	-6.86
CTB	22,000	20,500	-1,500	-6.82
SJ1	34,000	31,800	-2,200	-6.47
TCT	81,700	77,000	-4,700	-5.75

**5 CP được NĐT nước ngoài mua/bán nhiều nhất**

Mã	GT mua (triệu VNĐ)	Mã	GT bán (triệu VNĐ)
PVI	6,235	PVX	12,433
PVX	3,714	PVI	4,479
PVS	2,854	TC6	539
DBC	841	SHC	435
HLV	557	VSP	366

**UPCOM****5 cổ phiếu giao dịch nhiều nhất**

Mã	Tham chiếu	Đóng cửa	± %	Giá trị giao dịch (1 triệu VNĐ)
UDJ	15,400	15,400	0.00	1,100
PSB	10,800	11,800	9.26	932
SVS	17,500	16,300	-6.86	910
HIG	24,400	26,300	7.79	706
VDS	17,500	17,700	1.14	624

**5 cổ phiếu tăng nhiều nhất**

Mã	Tham chiếu	Đóng cửa	Tăng	± %
NT2	8,300	9,100	800	9.64
PSP	10,500	11,500	1,000	9.52
KMT	15,900	17,400	1,500	9.43
PPP	9,700	10,600	900	9.28
PSB	10,800	11,800	1,000	9.26

**5 cổ phiếu giảm nhiều nhất**

Mã	Tham chiếu	Đóng cửa	Giảm	± %
DGT	32,900	29,700	-3,200	-9.73
VT1	27,600	25,000	-2,600	-9.42
TGP	7,500	6,800	-700	-9.33
SVS	17,500	16,300	-1,200	-6.86
API	11,600	11,000	-600	-5.17

**5 CP được NĐT nước ngoài mua/bán nhiều nhất**

Mã	GT mua (triệu VNĐ)	Mã	GT bán (triệu VNĐ)
	0	API	58

## GIAO DỊCH CỔ PHIẾU CÁC DOANH NGHIỆP THUỘC TẬP ĐOÀN DẦU KHÍ

Mã	Tên công ty	Giá đóng cửa	KLGD (10 cp)	Tăng/Giảm (%)	Nơi giao dịch
DPM	Tổng công ty Phân bón và Hóa chất Dầu khí	31.6	25,923	↓ -0.94	HSX
ICG	Công ty CP Xây dựng Sông Hồng	38.3	140,420	↑ 4.36	HNX
NT2	CTCP Điện lực Dầu khí Nhơn Trạch 2	9.1	28	↑ 9.64	UPCOM
PDC	Công ty CP Du lịch Dầu khí Phương Đông	17.0	53,050	↑ 6.92	HNX
PET	Công ty CP Dịch vụ Du lịch Dầu khí	28.1	91,425	↓ -1.40	HSX
PGD	Công ty CP Phân phối khí thấp áp Dầu khí Việt Nam	50.5	40,062	↑ 4.99	HSX
PGS	Công ty CP Kinh doanh Khí hóa lỏng Miền Nam	32.1	56,880	↑ 7.00	HNX
PHH	Công ty CP Hồng hà Dầu khí	63.6	42,420	↑ 0.32	HNX
PSB	CTCP Đầu tư Dầu khí Sao Mai - Bến Đình	11.8	7,907	↑ 9.26	UPCOM
PSP	Công ty CP cảng dịch vụ dầu khí Đình Vũ	11.5	1,600	↑ 9.52	UPCOM
PVA	Công ty CP Xây dựng Dầu khí Nghệ An	96.3	67,490	↓ -1.93	HNX
PVC	Công ty CP Dung dịch khoan và Hóa phẩm Dầu khí	47.6	53,270	↑ 6.97	HNX
PVD	Công ty CP khoan và dịch vụ khoan Dầu khí	54.0	29,042	↓ -1.82	HSX
PVE	Công ty CP Tư vấn Đầu tư và Thiết bị Dầu khí	30.0	12,100	↑ 6.76	HNX
PVF	Tổng công ty CP Tài chính Dầu khí	28.3	31,582	↓ -1.74	HSX
PVG	Công ty CP Kinh doanh khí hóa lỏng Miền Bắc	29.5	74,040	↑ 6.88	HNX
PVI	Tổng công ty CP Bảo hiểm Dầu khí	29.2	100,110	↑ 1.74	HNX
PVS	Tổng công ty CP Dịch vụ Kỹ thuật Dầu khí	35.0	59,250	↓ -3.58	HNX
PVT	Tổng công ty cổ phần vận tải Dầu khí	13.2	33,835	↓ -1.49	HSX
PVX	Tổng công ty CP Xây lắp Dầu khí Việt Nam	28.5	802,710	→ 0.00	HNX

## LỊCH SỰ KIỆN

## Lịch đấu giá các công ty

Công ty	VĐL (tỷ đồng)	Tổng số CP chào bán	Giá khởi điểm (đ/cp)	Ngày đấu giá	Thời gian nhận đặt cọc
CTCP Kinh khí hóa lỏng miền Nam	150	6,500,000	25,000	06/05/2010	Từ 8/4/2010 đến 27/4/2010
Xí nghiệp in Báo Thanh Niên lần 2	78.5	1,771,351	10,200	26/04/2010	Từ 02/04/2010.
Công ty công trình Viettel	238	1,925,000	10,000	08/04/2010	0

## Danh sách các công ty mới nộp hồ sơ xin niêm yết

Công ty	Địa chỉ đăng ký niêm yết	VĐL (tỷ đồng)	Ngày nộp hồ sơ
CTCP Gạch ngói Kiên Giang	HNX	23.35961	19/04/2010
Ngân hàng TMCP Quân đội	HSX	5300	19/04/2010
Công ty Cổ phần Đầu tư & Khai thác Công trình Giao thông 584	HSX	360	15/04/2010
CTCP Chứng khoán Phú Hưng	HNX	300	14/04/2010
Công ty Cổ phần Vận tải biển Việt Nam.	HSX	140	14/04/2010
CTCP Đầu tư và Phát triển Công nghệ Văn Lang	HNX	10.8	12/04/2010
Công ty cổ phần Xây dựng và Giao thông Bình Dương	HSX	200	12/04/2010
TCP Tập đoàn Mai Linh Đông Bắc Bộ	HNX	568	09/04/2010
CTCP Hải Minh	HNX	100	09/04/2010
CTCP Xây lắp Dầu khí Miền Trung	HSX	150	08/04/2010
Công ty cổ phần Tài Nguyên	HSX	85	08/04/2010

## Danh sách các công ty đã được chấp thuận niêm yết

Công ty	Địa chỉ đăng ký niêm yết	VĐL (tỷ đồng)	Ngày được chấp thuận
Công ty Cổ phần Xây dựng Công nghiệp & Dân dụng Dầu khí	HSX	300	19/04/2010
CTCP Thép DANA - Ý	HNX	150	12/04/2010
Công ty cổ phần Đá Núi Nhỏ	HSX	87.68175	09/04/2010
CTCP Xuất nhập khẩu Đông Nam Á Hamico	HNX	56.88	06/04/2010
CTCP BĐS Du lịch Ninh Vân Bay	HSX	505	02/04/2010
CTCP Bến xe Miền Tây	HNX	25	01/04/2010

## Lịch niêm yết lần đầu

Công ty	Mã CK	Địa chỉ niêm yết	Vốn điều lệ (tỷ đồng)	Giá chào sàn (Đồng)	Ngày giao dịch
CTCP Bao bì PP	HPB	HNX	38.80		29/04/2010
CTCP Gạch ngói cao cấp	MCC	HNX			26/04/2010
CTCP Que hàn Việt Đức	QHD	HNX	27.42		22/04/2010
CTCP Licogi 13	LIG	HNX	60.00		22/04/2010
CTCP Chứng khoán Âu Việt	AVS	HNX	360.00		22/04/2010
CTCP Xuất nhập khẩu Thủy sản Miền Trung	SPD	UPCOM			22/04/2010
CTCP Đầu tư và Xây dựng Cầu đường Hà Nội	JSC	UPCOM	15.50		22/04/2010
CTCP Thủy điện Miền Trung	CHP	UPCOM	688.85		22/04/2010
CTCP Xây dựng số 21 (Vinaconex 21)	V21	HNX	40.00		21/04/2010

Nguồn: HSX, HSX



# KHUYẾN CÁO SỬ DỤNG

Báo cáo này được thực hiện bởi Phòng Phân tích - Ban Chiến lược Kinh doanh - Công ty cổ phần Chứng khoán Dầu khí. Những thông tin trong báo cáo này được thu thập từ các nguồn đáng tin cậy và đánh giá một cách thận trọng. Tuy nhiên, Công ty cổ phần Chứng khoán Dầu khí không chịu bất kỳ trách nhiệm nào đối với tính chính xác, trung thực, đầy đủ của các thông tin được cung cấp cũng như những tổn thất có thể xảy ra khi sử dụng báo cáo này. Mọi thông tin, quan điểm trong báo cáo này có thể được thay đổi mà không cần báo trước. Báo cáo này được xuất bản với mục đích cung cấp thông tin và hoàn toàn không hàm ý khuyến cáo người đọc mua, bán hay nắm giữ chứng khoán.

Người đọc cần lưu ý: Công ty cổ phần Chứng khoán Dầu khí có thể có những hoạt động hợp tác với các đối tượng được nêu trong báo cáo và có thể có xung đột lợi ích với các nhà đầu tư.

Báo cáo này thuộc bản quyền của Công ty cổ phần Chứng khoán Dầu khí. Mọi hành vi in ấn, sao chép, sửa đổi nội dung mà không được sự cho phép của Công ty cổ phần Chứng khoán Dầu khí đều được coi là sự vi phạm pháp luật.

## THÔNG TIN LIÊN HỆ

**Phòng phân tích – Ban chiến lược kinh doanh**

**E -mail: [research@psi.vn](mailto:research@psi.vn)**

**Tel: (84-4) 62789898 (Ext.: 400)**



**CHỨNG KHOÁN DẦU KHÍ**

*Trụ sở chính:*

**20 Ngô Quyền, Quận Hoàn Kiếm, Hà Nội - ĐT: (84-4) 62789898; Fax: (84-4) 62788989**

*Phòng giao dịch số 2:*

**Tầng 1, tòa nhà Petro Việt Nam, số 18 Láng Hạ, Quận Ba Đình, Hà Nội – ĐT: (84-4)37727308; Fax: (84-4)37727312**

*Phòng giao dịch số 3*

**Tầng 1, tòa nhà 22 Ngô Quyền, Quận Hoàn Kiếm, Hà Nội – ĐT: (84-4) 39393875-77; Fax: (84-4) 39393874**

*Phòng giao dịch số 4*

**Tầng 1, số 4A Láng Hạ, Quận Ba Đình, Hà Nội – ĐT: (84-4)37724434; Fax: (84-4)39426800**

*Chi nhánh TP.HCM:*

**Số 1-5 Lê Duẩn, Quận I, TP.Hồ Chí Minh - ĐT: (84-8) 39111818; Fax: (84-8) 39111919**

*Chi nhánh Vũng Tàu:*

**Phòng 112, Tòa nhà Petro Tower, số 08 Hoàng Diệu, TP.Vũng Tàu – ĐT: (84-64) 62545 20 - 22 - 23 -24 - 26; Fax: (84-64) 6254521**

*Chi nhánh Đà Nẵng:*

**Số 55-56 Đường Nguyễn Văn Linh, Quận Hải Châu, Thành phố Đà Nẵng – ĐT: (84-0511) 3899338; Fax: (84-0511) 3899339**