

## NHẬN ĐỊNH THỊ TRƯỜNG

### Diễn biến chung

Thị trường trong phiên hôm nay đã lặp lại diễn biến của phiên giao dịch trước. Những diễn biến không thuận lợi của thị trường chứng khoán thế giới đã phần nào ảnh hưởng tới tâm lý của giới đầu tư trong nước ở đầu phiên giao dịch nhưng đã phục hồi lại được khẳng định dần về cuối phiên.

Sau diễn biến giằng co ở nửa đầu phiên giao dịch, VN-Index đóng cửa với mức tăng 0,4% lên mức 510,74 điểm. Trong khi đó, HNX-Index vẫn có diễn biến trái chiều và kết thúc với mức giảm 0,47%, tạm dừng ở mức 162,15 điểm.

Khối lượng giao dịch phiên này vẫn duy trì ở mức thấp, mặc dù có cải thiện hơn trên HSX. Tổng khối lượng giao dịch trên 2 sàn phiên này là gần 70,6 triệu đơn vị tương đương với 2.281 tỷ đồng.

Khối ngoại tiếp tục mua ròng tại HSX với giá trị mua vào là 149,1 tỷ và bán ra gần 85,6 tỷ.

### Diễn biến của cổ phiếu các công ty thuộc PVN

Với diễn biến thị trường chung tương tự như phiên trước, các cổ phiếu của các công ty thuộc PVN không có biến động lớn trong phiên này.

Kết thúc phiên, DPM dừng lại ở mức tham chiếu, PVD giảm 1,19%, PVX giảm 1,72% trong khi PVF tiếp tục tăng điểm ấn tượng với mức tăng phiên này là 3,32%.

Ở nhóm vốn hóa trung bình, PVT đã hồi phục mạnh và đóng cửa ở mức giá trần, tăng 4,35%. PVI cuối phiên tăng nhẹ 0,4% còn PVS đóng cửa ở mức tương đương với mức đóng cửa phiên trước.

Trong khi đó, các cổ phiếu penny có diễn biến trái chiều: PDC tăng 1,31%, PHH tăng 0,69%, PVC tăng 4,19% trong khi PVA giảm 1,64% còn PVE giảm 1,01%. Hai cổ phiếu mới lên niêm yết là PXT và PXS đều giảm sàn với mức dư bán lớn.

### Quan điểm đầu tư

Có thể nói diễn biến trong phiên hôm nay hoàn toàn tương đồng với diễn biến của phiên giao dịch trước.

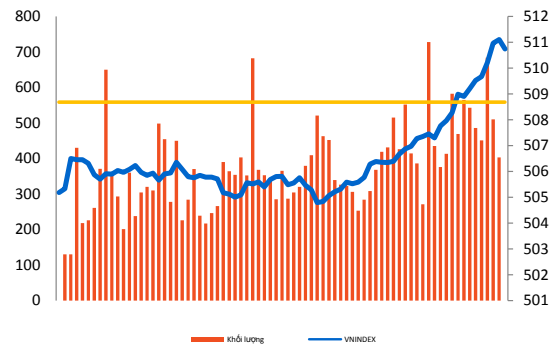
Với việc trong nước không có thêm thông tin mới trong khi diễn biến của thị trường thế giới tiếp tục xấu đi, tâm lý thận trọng của nhà đầu tư khiến cho thị trường dao động trong biên độ hẹp với khối lượng giao dịch thấp.

Tuy nhiên, cần nhận thấy rằng các thông tin về thị trường thế giới không còn khiến cho giới đầu tư hoảng loạn và bán tháo như giai đoạn trước mà thậm chí thị trường còn tăng điểm nhẹ. Điều này cho chúng tôi nhận định rằng bên mua đang tạm chiếm ưu thế nhưng chưa đủ động lực để tạo sức bật rõ ràng.

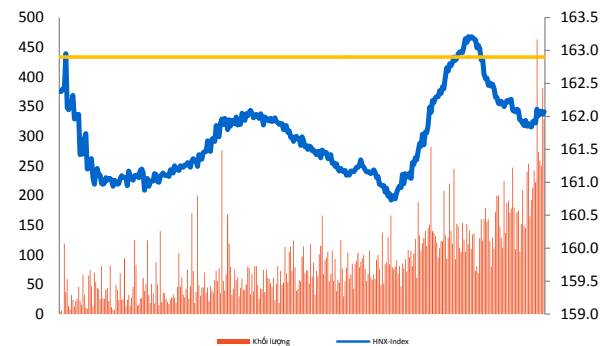
Hai phiên giao dịch gần nhất, VN-Index đều có mức xuất phát là 505,18 điểm và sau đó đóng cửa ở mức cao hơn. Điều này tiếp tục khẳng định vai trò hỗ trợ của khoảng trống (Gap) 497 - 505 điểm trên đồ thị phân tích kỹ thuật.

### Diễn biến giao dịch trong phiên

#### VN-Index



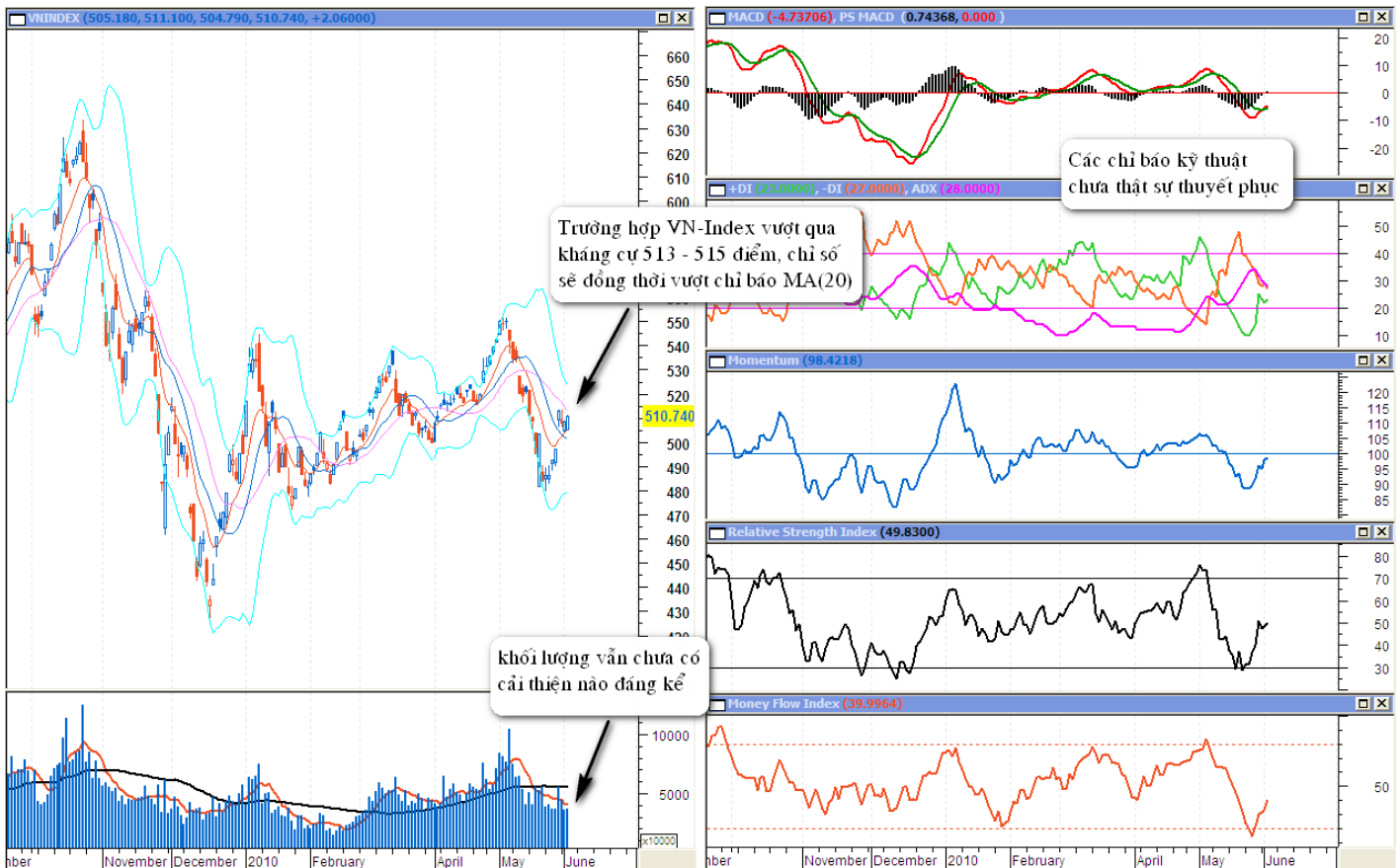
#### HNX-Index



Chúng tôi vẫn đang chờ đợi những tín hiệu củng cố về khối lượng để khẳng định xu thế đi lên, mặc dù diễn biến này có thể còn kéo dài trong một vài phiên tới.

Sau phiên này, chúng tôi vẫn duy trì những khuyến nghị gần đây: nhà đầu tư giá trị có thể tiếp tục mua tích lũy và cơ cấu danh mục; nhà đầu tư xu thế nên chờ đợi thêm các tín hiệu kỹ thuật, đặc biệt là phản ứng của VN-Index tại các vùng hỗ trợ/kháng cự để điều chỉnh tỷ trọng giải ngân (vùng hỗ trợ gần nhất là 497 – 505 điểm trong khi vùng kháng cự ở khoảng 515 - 520 điểm).

## PHÂN TÍCH KỸ THUẬT



- VN-Index tiếp tục mở cửa tại mức 505,18 điểm, nằm sát mức thấp nhất trong phiên và đóng cửa xấp xỉ mức cao nhất. Như vậy, trên đồ thị giá của VN-Index, dấu hiệu tiếp tiến của xu thế tăng từ 480 điểm lên 513 điểm đang được lặp lại. Điều đó hàm ý khả năng tăng trưởng của VN-Index trong ngắn hạn đang gia tăng.
- Tuy vậy, khối lượng chưa đủ thuyết phục khi chỉ tăng nhẹ so với phiên giao dịch trước đó. Biến động của khối lượng cho thấy nhà đầu tư vẫn khá thận trọng trong quyết định mua bán. Đặt trong mối quan hệ giữa khối lượng khớp lệnh và biến động giá có thể thấy áp lực bán khiến VN-Index giảm điểm đang khá nhỏ. Mặc dù chỉ báo MFI tiếp tục tăng, thể hiện dòng tiền đang chảy vào thị trường nhưng chưa đủ mạnh để khiến VN-Index bứt phá.
- Các chỉ báo kỹ thuật vẫn nằm trong vùng dao động và không cho một tín hiệu nào đủ sức thuyết phục về xu thế thị trường. Mặc dù chỉ báo MACD đã cắt từ dưới lên đường tín hiệu nhưng chỉ báo này mới đạt mức - 4,7 điểm, một khoảng cách khá lớn so với mức chuẩn 0 điểm.
- Các biến động về giá hiện tại đang ủng hộ khả năng vượt qua mức kháng cự 513 - 515 điểm của VN-Index. Trong khi đó, chỉ báo MA(20) đang giảm về sát vùng kháng cự này lại khiến độ mạnh vùng kháng cự gia tăng. Như vậy, trong trường hợp VN-Index vượt qua vùng kháng cự này, chỉ số sẽ đồng thời qua chỉ báo MA(20), xác nhận xu thế hồi phục của thị trường.
- Xác suất giảm điểm của VN-Index đang giảm dần nhưng hiện tại vẫn chưa thể hoàn toàn bỏ qua rủi ro này. Với trạng thái thị trường hiện tại, có thể thấy trong trường hợp đà tăng không được duy trì, khả năng VN-Index giảm về mức hỗ trợ 480 – 485 điểm sẽ lớn dần.

## KHUYẾN CÁO SỬ DỤNG

Báo cáo này được thực hiện bởi Ban Phân tích - Công ty cổ phần Chứng khoán Dầu khí. Những thông tin trong báo cáo này được thu thập từ các nguồn đáng tin cậy và đánh giá một cách thận trọng. Tuy nhiên, Công ty cổ phần Chứng khoán Dầu khí không chịu bất kỳ trách nhiệm nào đối với tính chính xác, trung thực, đầy đủ của các thông tin được cung cấp cũng như những tổn thất có thể xảy ra khi sử dụng báo cáo này. Mọi thông tin, quan điểm trong báo cáo này có thể được thay đổi mà không cần báo trước. Báo cáo này được xuất bản với mục đích cung cấp thông tin và hoàn toàn không hàm ý khuyến cáo người đọc mua, bán hay nắm giữ chứng khoán.

Người đọc cần lưu ý: Công ty cổ phần Chứng khoán Dầu khí có thể có những hoạt động hợp tác với các đối tượng được nêu trong báo cáo và có thể có xung đột lợi ích với các nhà đầu tư.

Báo cáo này thuộc bản quyền của Công ty cổ phần Chứng khoán Dầu khí. Mọi hành vi in ấn, sao chép, sửa đổi nội dung mà không được sự cho phép của Công ty cổ phần Chứng khoán Dầu khí đều được coi là sự vi phạm pháp luật.

### THÔNG TIN LIÊN HỆ

#### Ban Phân tích

**E -mail:** [research@psi.vn](mailto:research@psi.vn)

**Tel:** (84-4) 3934 3888



**CHỨNG KHOÁN DẦU KHÍ**

*Trụ sở chính:*

**18 Lý Thường Kiệt, Quận Hoàn Kiếm, Hà Nội - ĐT: (84-4) 39343888; Fax: (84-4) 39343999**

*Phòng giao dịch số 2:*

**Tầng 1, tòa nhà Petro Việt Nam, số 18 Láng Hạ, Quận Ba Đình, Hà Nội – ĐT: (84-4)37727308; Fax: (84-4)37727312**

*Phòng giao dịch số 3*

**Tầng 1, tòa nhà 22 Ngô Quyền, Quận Hoàn Kiếm, Hà Nội – ĐT: (84-4) 39393875-77; Fax: (84-4) 39393874**

*Phòng giao dịch số 4*

**Tầng 1, số 4A Láng Hạ, Quận Ba Đình, Hà Nội – ĐT: (84-4)37724434; Fax: (84-4)39426800**

*Chi nhánh TP.HCM:*

**Số 1-5 Lê Duẩn, Quận I, TP.Hồ Chí Minh - ĐT: (84-8) 39111818; Fax: (84-8) 39111919**

*Chi nhánh Vũng Tàu:*

**Phòng 112, Tòa nhà Petro Tower, số 08 Hoàng Diệu, TP.Vũng Tàu – ĐT: (84-64) 62545 20 - 22 - 23 -24 - 26; Fax: (84-64) 6254521**

*Chi nhánh Đà Nẵng:*

**Số 55-56 Đường Nguyễn Văn Linh, Quận Hải Châu, Thành phố Đà Nẵng – ĐT: (84-0511) 3899338; Fax: (84-0511) 3899339**