

NHẬN ĐỊNH THỊ TRƯỜNG

Diễn biến chung

Những lo ngại mới về việc Hungary có thể cũng rơi vào khủng hoảng nợ công cùng việc đồng Euro tiếp tục mất giá mạnh đã ảnh hưởng tới thị trường tài chính toàn cầu cuối tuần qua.

Trong nước, thị trường chứng khoán mở đầu tuần mới với các chỉ số sụt giảm mạnh. Ngay từ đầu phiên giao dịch, VN-Index đã để mất mốc 500 điểm. Lực cầu cải thiện phần nào đã giúp các chỉ số hồi phục nhẹ và giữa phiên nhưng nỗ lực này không đủ duy trì đến hết phiên giao dịch. Đóng cửa, VN-Index mất đi 2,64% số điểm cuối phiên trước, giảm về mức 496,89 điểm.

Trong khi đó, HNX-Index cũng đã giảm tới 4,26%, tạm dừng ở mức 154,8 điểm.

Khối lượng giao dịch phiên này duy trì ở mức tương đương với các phiên giao dịch cuối tuần trước. Tổng khối lượng giao dịch trên 2 sàn phiên này là gần 88 triệu đơn vị tương đương với 2.782 tỷ đồng.

Khối đầu tư nước ngoài phiên này có giao dịch đột biến tại HSX với tổng giá trị mua vào là 238,58 tỷ và tổng giá trị bán ra là 166,79 tỷ. Tại HNX, khối này cũng mua ròng với giá trị mua vào là 19,55 tỷ và bán ra 8,04 tỷ.

Diễn biến của cổ phiếu các công ty thuộc PVN

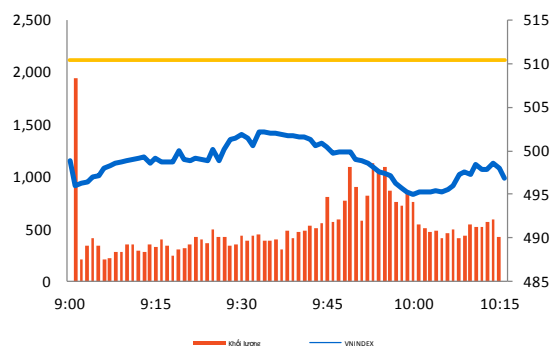
Chịu ảnh hưởng của diễn biến chung, các mã cổ phiếu của các doanh nghiệp thuộc PVN cũng có diễn biến không khả quan.

Tổng hợp diễn biến của các cổ phiếu trong tuần và trong phiên giao dịch hôm nay như sau:

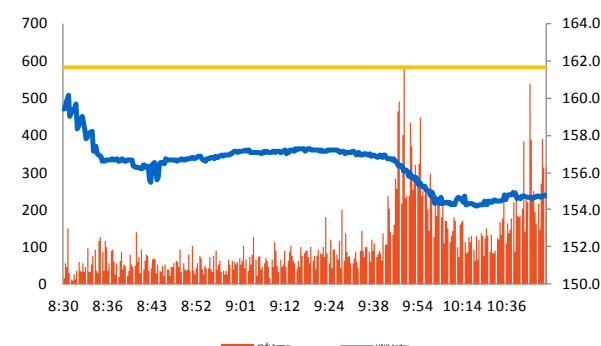
Mã	Tuần từ 31/05 đến 04/06	07/06/2010
DPM	- 2,34%	- 4,79%
PVD	- 4,66%	- 2,85%
PVF	+ 3,33%	- 4,66%
PVX	- 8,12%	- 4,95%
PVI	- 3,8%	- 5,14%
PVS	- 4,78%	- 4,39%
PVT	- 3,38%	- 4,2%
PDC	- 2,61%	- 6,71%
PVA	- 7,38%	- 6,29%
PVC	+ 1,61%	- 7%
PVE	- 0,33%	- 6,62%
PHH	- 4,84%	- 6,44%
PXS	- 18,7%	- 5%
PXT	- 19%	- 4,63%

Diễn biến giao dịch trong phiên

VN-Index



HNX-Index



Quan điểm đầu tư

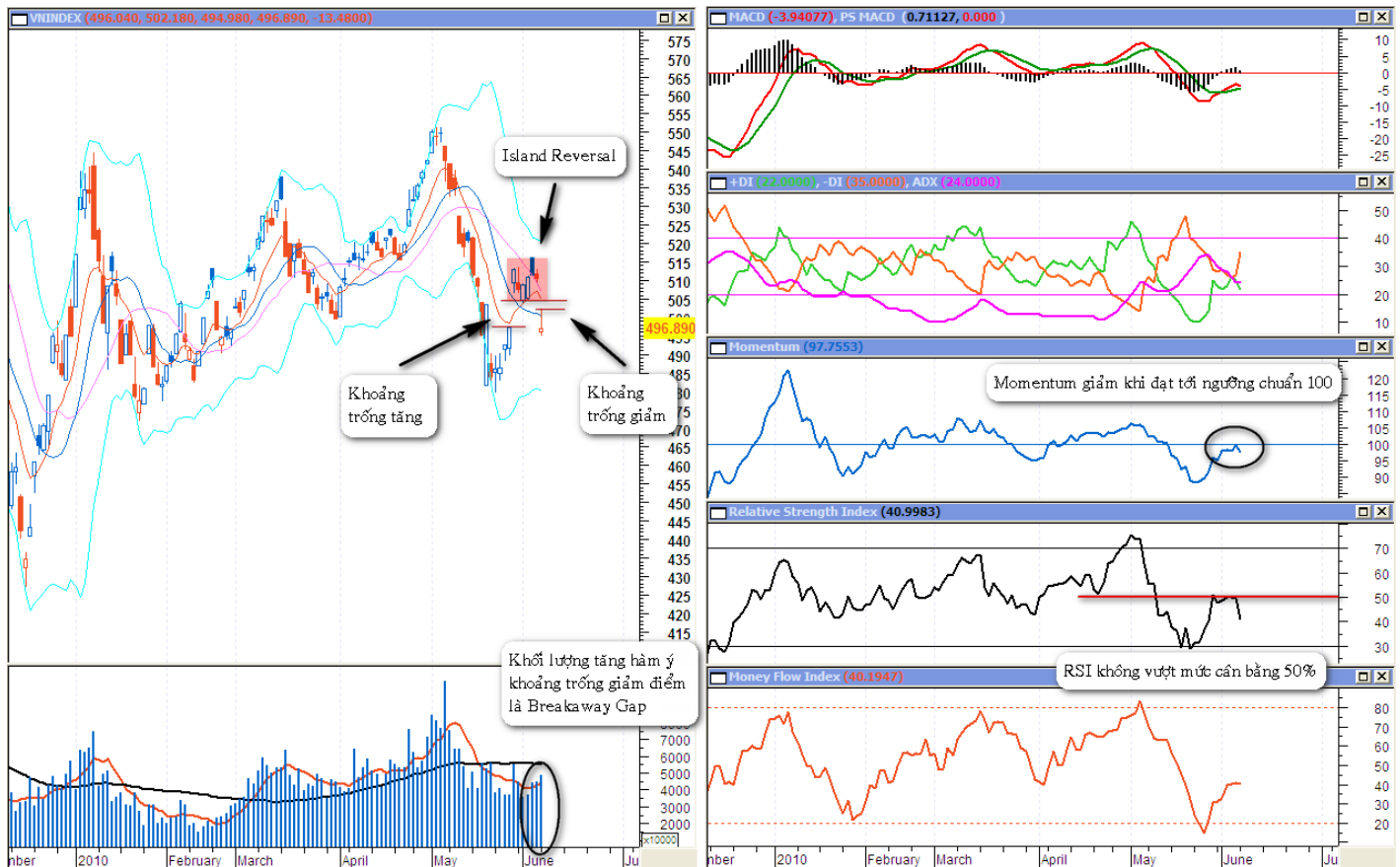
Diễn biến đi ngang trong tuần vừa qua đã phần nào cho thấy thị trường chưa có đủ động lực để xác lập một xu thế tăng điểm và do vậy, khi có những thông tin bất lợi, thị trường lập tức quay về với xu thế giảm. Trong 2 tuần vừa qua, những diễn biến thất thường của thị trường tài chính thế giới dường như không ảnh hưởng nhiều tới thị trường trong nước. Tuy nhiên, với việc cuối tuần qua, chỉ số Dow Jones đã mất mốc 10.000 điểm và tỷ giá EUR/USD giảm xuống dưới mức đáy gần nhất ở khoảng 1.2, khả năng xu thế giảm của các chỉ số này còn tiếp diễn được đánh giá ở mức cao và mức độ ảnh hưởng của sự kiện này tới thị trường trong nước đã rõ ràng hơn.

Phiên giao dịch hôm nay, VN-Index đã giảm điểm và đồ thị kỹ thuật đã lấp đầy khoảng trống tạo ra sau phiên giao dịch ngày 28/05. Như vậy, khi vùng hỗ trợ 497 – 505 điểm bị xuyên phá, việc giảm tỷ trọng cổ phiếu nắm giữ cần được các nhà đầu tư xem xét. Diễn biến ở ngay trong phiên hôm nay cũng đã phần nào phản ánh động thái này của một bộ phận các nhà đầu tư.

Tuy nhiên, nếu như trong các phiên tới, VN-Index tiếp tục giảm về sát mức hỗ trợ 485 điểm, các nhà đầu tư nên dừng việc bán ra để quan sát phản ứng tiếp theo của thị trường.

Trong tình huống ngược lại, nếu VN-Index trong các phiên tới hồi phục nhẹ, việc vội vàng mua vào cũng không được chúng tôi khuyến khích, đặc biệt trong trường hợp khối lượng giao dịch của thị trường vẫn duy trì ở mức thấp.

PHÂN TÍCH KỸ THUẬT



- VN-Index có phiên giao dịch đầu tuần giảm điểm mạnh, tạo thành khoảng trống so với 6 phiên giao dịch trước đó. Kết hợp khoảng trống giảm điểm trong phiên ngày hôm nay với khoảng trống tăng giữa ngày 28/5 và ngày 31/5, có thể nhận thấy dấu hiệu đảo chiều dạng “quần đảo” (Island Reversal) hình thành trên đồ thị giá của VN-Index. Đây vốn là một mẫu hình đảo chiều mạnh và có độ tin cậy cao.
- Khối lượng khớp lệnh trong phiên tăng nhẹ trong khi VN-Index giảm điểm thể hiện tính chủ động của bên bán. Như trong các phân tích trước chỉ ra, việc thị trường duy trì đà tăng điểm chủ yếu do bên bán chưa sẵn sàng bán giá thấp. Tuy nhiên, trong phiên giao dịch hôm nay, bên bán có phần sốt sắng và sẵn sàng bán ra với mức giá thấp hơn. Yếu tố đó làm tăng độ chắc chắn của mẫu hình đảo chiều dạng quần đảo.
- Với phiên giảm điểm mạnh, các chỉ báo kỹ thuật từ trạng thái không rõ ràng đã chuyển sang trạng thái xấu. Chỉ báo MACD giảm điểm trong khi khoảng cách giữa chỉ báo này và đường tín hiệu chưa kịp mở rộng, chỉ báo -DI tăng mạnh đại diện cho khả năng giảm giá của thị trường trong khi chỉ báo +DI giảm điểm.
- Diễn biến của chỉ báo Momentum điều chỉnh giảm tại ngưỡng chuẩn 100% là một biến động phổ biến. Tuy nhiên, việc chỉ báo RSI giảm mạnh, không vượt qua ngưỡng cân bằng 50% cho thấy áp lực mua vào không đủ mạnh để thắng áp lực bán ra và như vậy, khả năng tăng trưởng của VN-Index là khá nhỏ.
- Như vậy, có thể thấy khả năng duy trì đà giảm của VN-Index trong ngắn hạn là khá cao và dấu hiệu đảo chiều sẽ được xác nhận nếu trong phiên giao dịch ngày mai, VN-Index tiếp tục giảm điểm. Với kịch bản này, khả năng VN-Index sẽ quay lại thử thách mức hỗ trợ 480 điểm trước khi có những bước đi tiếp theo.

KHUYẾN CÁO SỬ DỤNG

Báo cáo này được thực hiện bởi Ban Phân tích - Công ty cổ phần Chứng khoán Dầu khí. Những thông tin trong báo cáo này được thu thập từ các nguồn đáng tin cậy và đánh giá một cách thận trọng. Tuy nhiên, Công ty cổ phần Chứng khoán Dầu khí không chịu bất kỳ trách nhiệm nào đối với tính chính xác, trung thực, đầy đủ của các thông tin được cung cấp cũng như những tổn thất có thể xảy ra khi sử dụng báo cáo này. Mọi thông tin, quan điểm trong báo cáo này có thể được thay đổi mà không cần báo trước. Báo cáo này được xuất bản với mục đích cung cấp thông tin và hoàn toàn không hàm ý khuyến cáo người đọc mua, bán hay nắm giữ chứng khoán.

Người đọc cần lưu ý: Công ty cổ phần Chứng khoán Dầu khí có thể có những hoạt động hợp tác với các đối tượng được nêu trong báo cáo và có thể có xung đột lợi ích với các nhà đầu tư.

Báo cáo này thuộc bản quyền của Công ty cổ phần Chứng khoán Dầu khí. Mọi hành vi in ấn, sao chép, sửa đổi nội dung mà không được sự cho phép của Công ty cổ phần Chứng khoán Dầu khí đều được coi là sự vi phạm pháp luật.

THÔNG TIN LIÊN HỆ

Ban Phân tích

E -mail: research@psi.vn

Tel: (84-4) 3934 3888



PSI CHỨNG KHOÁN DẦU KHÍ

Trụ sở chính:

18 Lý Thường Kiệt, Quận Hoàn Kiếm, Hà Nội - ĐT: (84-4) 39343888; Fax: (84-4) 39343999

Phòng giao dịch số 2:

Tầng 1, tòa nhà Petro Việt Nam, số 18 Láng Hạ, Quận Ba Đình, Hà Nội – ĐT: (84-4)37727308; Fax: (84-4)37727312

Phòng giao dịch số 3

Tầng 1, tòa nhà 22 Ngô Quyền, Quận Hoàn Kiếm, Hà Nội – ĐT: (84-4) 39393875-77; Fax: (84-4) 39393874

Phòng giao dịch số 4

Tầng 1, số 4A Láng Hạ, Quận Ba Đình, Hà Nội – ĐT: (84-4)37724434; Fax: (84-4)39426800

Chi nhánh TP.HCM:

Số 1-5 Lê Duẩn, Quận I, TP.Hồ Chí Minh - ĐT: (84-8) 39111818; Fax: (84-8) 39111919

Chi nhánh Vũng Tàu:

Phòng 112, Tòa nhà Petro Tower, số 08 Hoàng Diệu, TP.Vũng Tàu – ĐT: (84-64) 62545 20 - 22 - 23 -24 - 26; Fax: (84-64) 6254521

Chi nhánh Đà Nẵng:

Số 55-56 Đường Nguyễn Văn Linh, Quận Hải Châu, Thành phố Đà Nẵng – ĐT: (84-0511) 3899338; Fax: (84-0511) 3899339