

### NHẬN ĐỊNH THỊ TRƯỜNG

#### Diễn biến chung

Thị trường chứng khoán phiên hôm nay có diễn biến khá lạc quan từ đầu phiên nhưng sự hưng phấn này không duy trì được đến cuối phiên. Trên HSX, VN-Index mở cửa với mức điểm tăng trên ngưỡng 500 điểm. Sau đó, VN-Index nhanh chóng đạt mức cao nhất trong phiên tại 502,53 điểm vào khoảng 9h20. Tuy nhiên, càng về cuối phiên, lực bán chiếm ưu thế đã khiến VN-Index mất dần mốc 500 điểm và đóng cửa tại 497,56 điểm, chỉ tăng 0,07% so với phiên trước. Diễn biến tương tự trên HNX, chỉ số HNX-Index tăng điểm trong khoảng 30 phút đầu phiên, sau đó giảm dần và đóng cửa tại 156,6 điểm, giảm 0,57%.

Khối lượng giao dịch trong phiên hôm nay tiếp tục giảm và ở mức khá thấp, tổng khối lượng giao dịch trên cả 2 sàn chỉ đạt là khoảng 57,6 triệu đơn vị tương đương với 1.901 tỷ đồng.

Các nhà đầu tư nước ngoài tiếp tục mua ròng trên cả 2 sàn. Trên HSX, khối này mua vào 135,6 tỷ đồng và bán ra 117,5 tỷ đồng. Trên HNX, khối này mua vào 4,67 tỷ đồng và bán ra 3,02 tỷ đồng.

#### Diễn biến của cổ phiếu các công ty thuộc PVN

Phiên hôm nay, trong nhóm cổ phiếu có vốn hóa lớn của các doanh nghiệp thuộc PVN có 2 mã tăng điểm là DPM tăng 1,81% và PVX tăng 1,09% trong khi PVD và PVF đều giảm nhẹ.

Trong nhóm cổ phiếu penny, đáng chú ý nhất là mã cổ phiếu PVE đạt mức tăng trần, còn 2 mã cổ phiếu mới chào sàn PXS và PXT lại giảm sàn (trong đó PXT giảm sàn phiên thứ 3 liên tiếp).

Dưới đây là thống kê diễn biến của các cổ phiếu thuộc tập đoàn PVN trong phiên hôm nay:

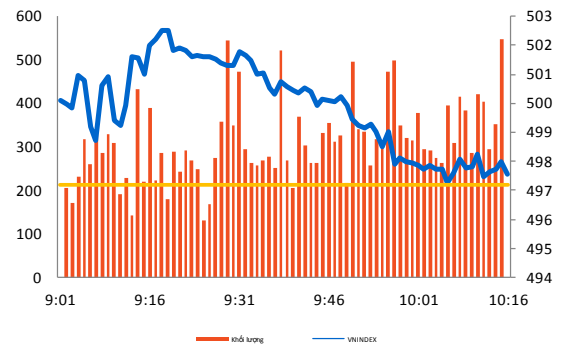
Mã	Chênh lệch	Mã	Chênh lệch
<b>DPM</b>	+ 1,81%	<b>PDC</b>	+ 0,00%
<b>PVD</b>	- 1,23%	<b>PVA</b>	+ 2,29%
<b>PVF</b>	- 0,75%	<b>PVC</b>	- 1,47%
<b>PVX</b>	+ 1,09%	<b>PVE</b>	+ 6,93%
<b>PVI</b>	+ 2,05%	<b>PHH</b>	- 1,08%
<b>PVS</b>	+ 0,00%	<b>PXS</b>	- 4,66%
<b>PVT</b>	- 0,73%	<b>PXT</b>	- 4,68%

#### Quan điểm đầu tư

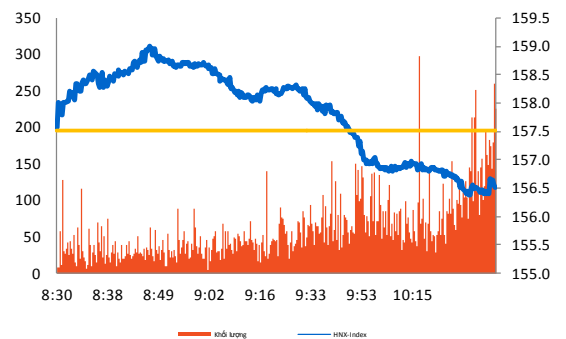
Việc thị trường Mỹ tăng điểm trong phiên tối qua là không đủ để tạo nên sự hưng phấn cho giới đầu tư trong nước. Rõ ràng là sau Hy Lạp, những cái tên mới như Hungary, Rumani và ngay cả Anh cũng đang gây lo ngại về vấn đề nợ

#### Diễn biến giao dịch trong phiên

##### VN-Index



##### HNX-Index



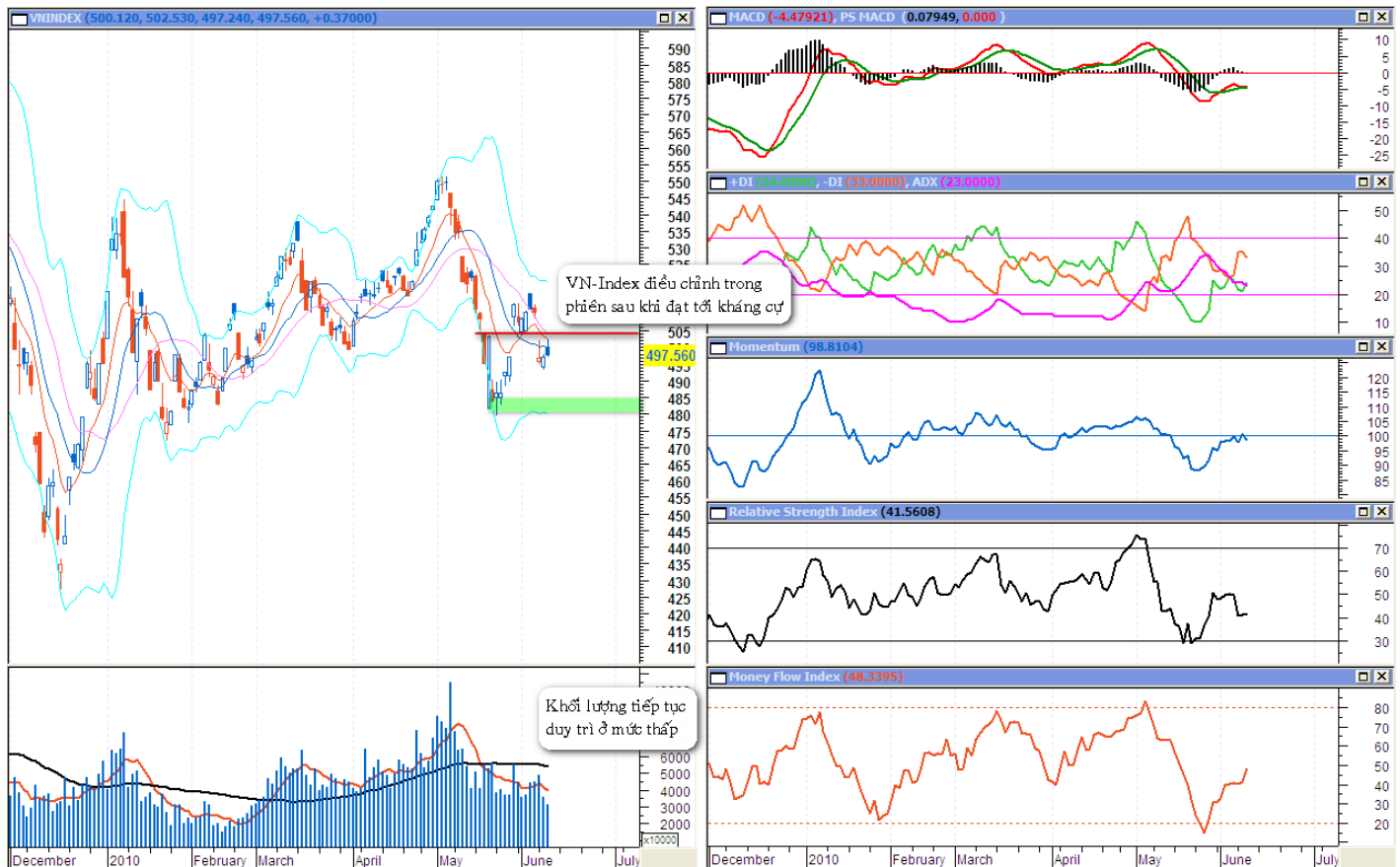
công. Với thực tế đó, rõ ràng việc thận trọng của giới đầu tư toàn cầu là đương nhiên và tâm lý này cũng đã phần nào ảnh hưởng tới thị trường trong nước. Trong giai đoạn này, không nhiều nhà đầu tư muốn giải ngân quá tích cực hay lạm dụng đòn bẩy tài chính. Điều này khiến cho lượng giao dịch trong thời gian qua thấp đi nhiều so với giai đoạn tháng 4 và tháng 5.

Sau sự sụt giảm khá mạnh trong khoảng 3 tuần đầu tháng 5, thị trường tuy đã trở nên cân bằng hơn và cụ thể, VN-Index dường như đã tạo mức cân bằng cao hơn so với mức đáy 480 của năm 2010. Điều này cho thấy những thông tin xấu của thị trường Mỹ đã phản ánh dần vào giá. Tuy nhiên, sự bất ổn của thị trường thế giới vẫn đang là rào cản tâm lý với các nhà đầu tư.

Với những thông tin hiện tại, chúng tôi cho rằng các nhà đầu tư nên tiếp tục giữ quan điểm thận trọng. Sau phiên giảm điểm mạnh hôm thứ 2 đầu tuần, khu vực 503-515 điểm lại trở thành khu vực kháng cự tương đối mạnh trong ngắn hạn. Đã có tới 6 phiên giao dịch, VNIndex biến động trong khu vực này với tổng số cổ phiếu giao dịch khoảng 280 tr cổ phiếu. Chúng tôi cho rằng, nếu thị trường thế giới không có biến động gì đặc biệt, có lẽ VNIndex vẫn tiếp tục biến động trong khu vực 493-503 điểm, thể hiện người mua không muốn mua giá cao và người bán thì không muốn bán giá thấp.

Trong giai đoạn hiện tại, VNIndex vẫn phụ thuộc nhiều vào thị trường thế giới. Mặc dù nếu hôm nay Dowjones tăng +1% thì VNIndex vẫn có thể giảm nhẹ hoặc ngược lại. Tuy vậy, xu hướng chính của VNIndex vẫn gắn liền với xu hướng chính v/v tăng, giảm của Dowjones. Với những rủi ro còn ở mức cao ở Châu Âu, thì sự tiếp tục thận trọng là rất cần thiết. Các hoạt động mò đáy sẽ diễn ra khi VNIndex giảm mạnh.

## PHÂN TÍCH KỸ THUẬT



- Hình nền của VN-Index trong phiên giao dịch hôm nay tiếp tục thể hiện tính chủ động chi phối của người bán trong khi áp lực mua không gia tăng tương xứng. Phiên giao dịch kết thúc với việc VN-Index đóng cửa thấp hơn giá mở cửa và sát giá thấp nhất trong phiên cho thấy rủi ro tiếp tục điều chỉnh giảm của thị trường.
- Khối lượng khớp lệnh thể hiện lượng tiền vận động trong thị trường đang duy trì ở mức thấp. Tỷ lệ tương đối giữa dòng tiền vào và dòng tiền ra đang trở nên cân bằng như thể hiện qua biến động của chỉ báo MFI. Nhưng so sánh khối lượng hiện tại với khối lượng trung bình 7 ngày hay 40 ngày thấy rằng lượng tiền tham gia thị trường khá hạn chế khiến rủi ro thanh khoản tăng và làm giảm khả năng hồi phục mạnh của VN-Index.
- Các chỉ báo không có nhiều thay đổi so với phiên trước đó và chưa thật sự ủng hộ cho một chiều hướng nào của thị trường. Tuy nhiên, việc MACD vẫn có giá trị âm và -DI nằm phía trên +DI vẫn cho thấy khả năng xu thế giảm hình thành có phần lớn hơn.
- Như vậy, VN-Index vẫn đang dao động giữa vùng kháng cự 503 – 515 điểm và vùng hỗ trợ 470 – 480 điểm. Tuy nhiên, các phân tích cho thấy rủi ro thị trường giảm điểm về mức hỗ trợ 470 – 480 điểm dường như đang có phần lớn hơn khả năng tiến vào vùng kháng cự 503 – 515 điểm.

## KHUYẾN CÁO SỬ DỤNG

Báo cáo này được thực hiện bởi Ban Phân tích - Công ty cổ phần Chứng khoán Dầu khí. Những thông tin trong báo cáo này được thu thập từ các nguồn đáng tin cậy và đánh giá một cách thận trọng. Tuy nhiên, Công ty cổ phần Chứng khoán Dầu khí không chịu bất kỳ trách nhiệm nào đối với tính chính xác, trung thực, đầy đủ của các thông tin được cung cấp cũng như những tổn thất có thể xảy ra khi sử dụng báo cáo này. Mọi thông tin, quan điểm trong báo cáo này có thể được thay đổi mà không cần báo trước. Báo cáo này được xuất bản với mục đích cung cấp thông tin và hoàn toàn không hàm ý khuyến cáo người đọc mua, bán hay nắm giữ chứng khoán.

Người đọc cần lưu ý: Công ty cổ phần Chứng khoán Dầu khí có thể có những hoạt động hợp tác với các đối tượng được nêu trong báo cáo và có thể có xung đột lợi ích với các nhà đầu tư.

Báo cáo này thuộc bản quyền của Công ty cổ phần Chứng khoán Dầu khí. Mọi hành vi in ấn, sao chép, sửa đổi nội dung mà không được sự cho phép của Công ty cổ phần Chứng khoán Dầu khí đều được coi là sự vi phạm pháp luật.

### THÔNG TIN LIÊN HỆ

#### Ban Phân tích

**E -mail:** [research@psi.vn](mailto:research@psi.vn)

**Tel:** (84-4) 3934 3888



**PSI CHỨNG KHOÁN DẦU KHÍ**

*Trụ sở chính:*

**18 Lý Thường Kiệt, Quận Hoàn Kiếm, Hà Nội - ĐT: (84-4) 39343888; Fax: (84-4) 39343999**

*Phòng giao dịch số 2:*

**Tầng 1, tòa nhà Petro Việt Nam, số 18 Láng Hạ, Quận Ba Đình, Hà Nội – ĐT: (84-4)37727308; Fax: (84-4)37727312**

*Phòng giao dịch số 3*

**Tầng 1, tòa nhà 22 Ngô Quyền, Quận Hoàn Kiếm, Hà Nội – ĐT: (84-4) 39393875-77; Fax: (84-4) 39393874**

*Phòng giao dịch số 4*

**Tầng 1, số 4A Láng Hạ, Quận Ba Đình, Hà Nội – ĐT: (84-4)37724434; Fax: (84-4)39426800**

*Chi nhánh TP.HCM:*

**Số 1-5 Lê Duẩn, Quận I, TP.Hồ Chí Minh - ĐT: (84-8) 39111818; Fax: (84-8) 39111919**

*Chi nhánh Vũng Tàu:*

**Phòng 112, Tòa nhà Petro Tower, số 08 Hoàng Diệu, TP.Vũng Tàu – ĐT: (84-64) 62545 20 - 22 - 23 -24 - 26; Fax: (84-64) 6254521**

*Chi nhánh Đà Nẵng:*

**Số 55-56 Đường Nguyễn Văn Linh, Quận Hải Châu, Thành phố Đà Nẵng – ĐT: (84-0511) 3899338; Fax: (84-0511) 3899339**