

NHẬN ĐỊNH THỊ TRƯỜNG

Diễn biến chung

Trong phiên hôm nay, diễn biến giao dịch trên cả 2 sàn khá sôi động. Trên HSX, mở cửa với mức điểm tăng 0,19% so với phiên trước, sau đó, trong 15 phút đầu của phiên giao dịch khớp lệnh liên tục VN-Index đã đạt mức cao nhất trong phiên tại 510,18 điểm. Càng về cuối phiên, áp lực bán gia tăng khiến chỉ số này giảm điểm nhẹ, đóng cửa VN-Index đạt 508,01 điểm giảm 0,06% so với phiên hôm qua. Trái lại, trên HNX, lực cầu tăng dần về cuối phiên đã kéo chỉ số HNX-Index tăng 0,43%, dừng lại tại mức 160,45 điểm.

Khối lượng giao dịch trên cả 2 sàn tiếp tục được sự cải thiện, duy trì ở mức thấp. Tổng khối lượng giao dịch trên cả 2 sàn là 87,86 triệu đơn vị tương đương với 2.827 tỷ đồng.

Khối nhà đầu tư nước ngoài vẫn tiếp tục mua ròng trên cả 2 sàn. Trên HSX, khối này mua vào 179 tỷ đồng và bán ra 129,6 tỷ đồng. Trên HNX, khối này mua vào 8,5 tỷ đồng và bán ra 7,5 tỷ đồng.

Diễn biến của cổ phiếu các công ty thuộc PVN

Khác với phiên trước, trong phiên giao dịch hôm nay nhóm cổ phiếu có vốn hóa nhỏ của các công ty thuộc PVN hầu hết là giảm điểm ngoại trừ sự tăng điểm nhẹ của PVC (+2,56%) và PHH (+1,75%).

Trong nhóm cổ phiếu có vốn hóa lớn và trung bình thì đáng chú ý nhất là PVX tăng 6,67% (CE) và PVT tăng 3,62%. Dưới đây là diễn biến của các mã cổ phiếu thuộc tập đoàn PVN phiên hôm nay:

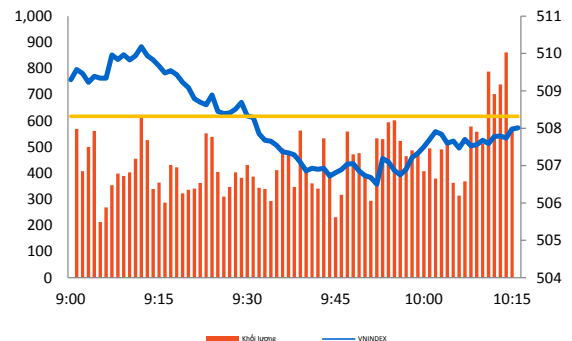
Mã	Chênh lệch	Mã	Chênh lệch
DPM	- 0,71%	PDC	- 3,85%
PVD	- 0,82%	PVA	+ 0,00%
PVF	+ 1,12%	PVC	+ 2,56%
PVX	+ 6,67%	PVE	- 0,32%
PVI	- 0,39%	PHH	+ 1,75%
PVS	- 0,32%	PXS	- 2,13%
PVT	+ 3,62%	PXT	- 3,00%

Quan điểm đầu tư

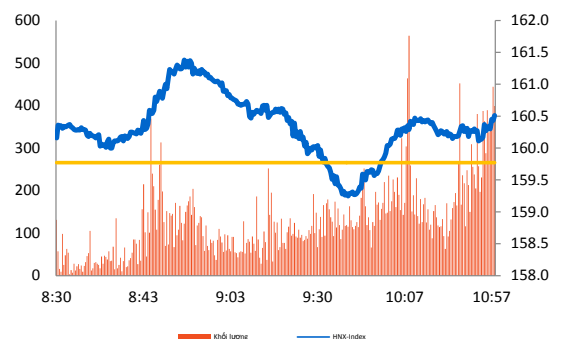
Sau 5 phiên tăng điểm nhẹ, đà đi lên của VN-Index đã tạm dừng lại trong phiên hôm nay. Có thể thấy rằng phiên giảm điểm của thị trường chứng khoán Mỹ không quá ảnh hưởng tới thị trường trong nước nhưng giới đầu tư cũng chưa có nhiều động lực để đẩy mạnh giao dịch, ngoại trừ diễn biến tăng khá mạnh ở một số nhóm cổ phiếu. Có thể dễ dàng

Diễn biến giao dịch trong phiên

VN-Index



HNX-Index



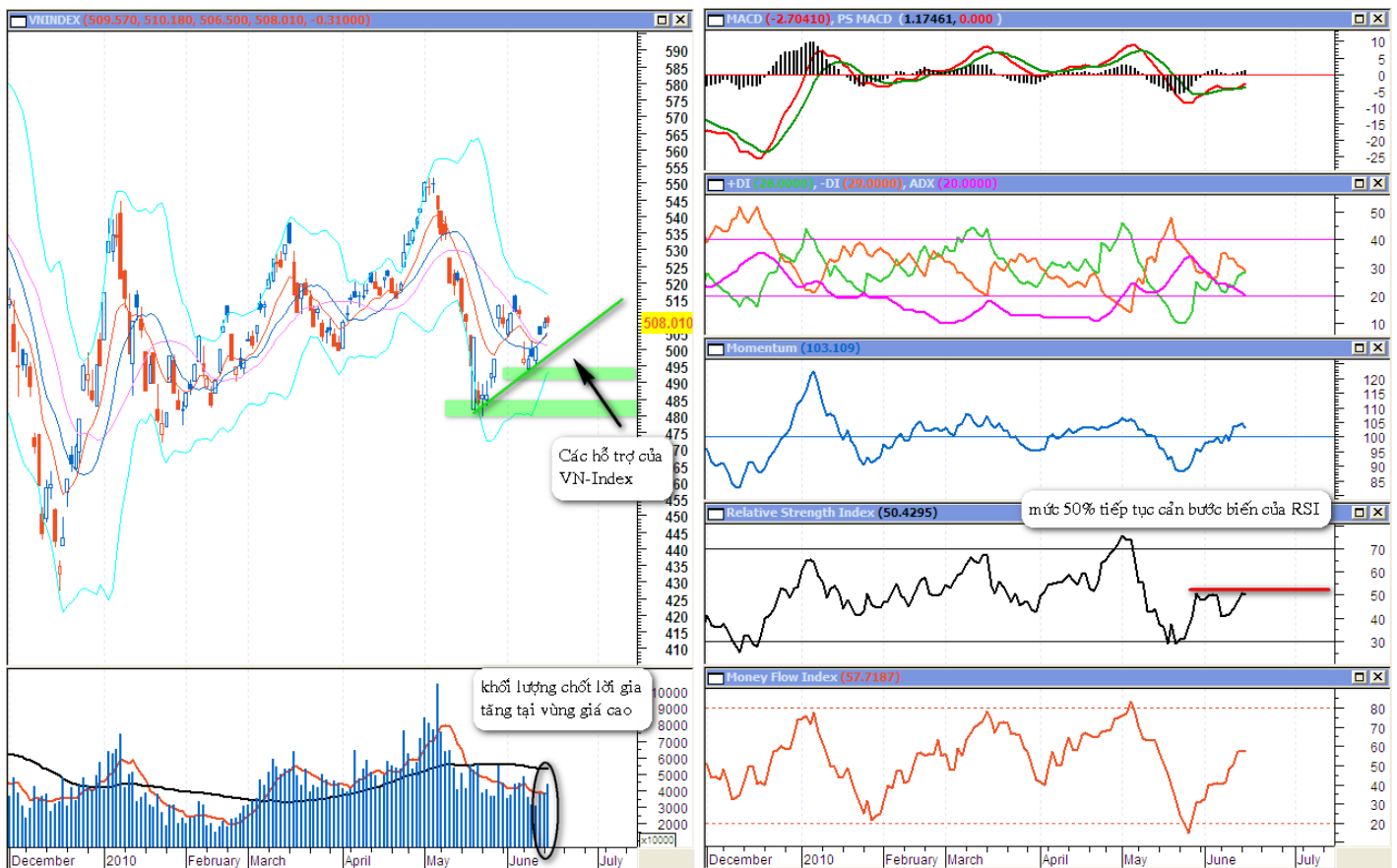
nhận thấy dòng tiền vẫn đang lựa chọn các mã cổ phiếu vốn hóa nhỏ và trung bình đã từng tạo nên các đợt sóng trong quá khứ thay vì lựa chọn các mã vốn hóa lớn. Chính vì vậy, tuy nhiều mã cổ phiếu blue-chips ở mặt bằng khá hấp dẫn nhưng vẫn chủ yếu đi ngang chứ không thu hút được nhà đầu tư xu thế.

Với việc tác động của các thông tin không khả quan từ thị trường tài chính thế giới đã dần lắng xuống, chúng tôi khá tin tưởng về việc thị trường trong nước có thể tiếp tục tích lũy hoặc tạo được một xu thế tăng ngắn hạn. Đặc biệt, rất có thể những thông tin về kết quả hoạt động kinh doanh được công bố trong thời gian tới sẽ là chất xúc tác cho đà đi lên của thị trường. Trong xu thế này, nhiều khả năng các mã cổ phiếu penny vẫn là tâm điểm khi có khả năng thu hút các nhà đầu tư ngắn hạn. Với các nhà đầu tư xu thế, chúng tôi khuyến nghị xem xét giải ngân ở các mã cổ phiếu đang ở sát vùng hỗ trợ. Tuy nhiên, cũng nên thận trọng và không nên mua đuổi theo các mã cổ phiếu đã bước vào sóng tăng trong các phiên vừa qua hoặc nên chờ đợi các nhịp điều chỉnh của thị trường.

Đối với xu thế trung hạn của thị trường, có thể nhiều nhà đầu tư, đặc biệt là các nhà đầu tư tổ chức vẫn đang chờ đợi những tín hiệu tích cực hơn từ nền kinh tế trước khi đẩy mạnh giải ngân. Do đó, trong ngắn hạn, thị trường cũng khó có khả năng tạo lập được những “con sóng” lớn. Tuy nhiên, nếu đầu tư theo giá trị, các nhà đầu tư có thể tận dụng những giai đoạn này để mua vào các mã cổ phiếu tốt ở mức giá hợp lý.

Thị trường đã qua 5 phiên tăng liên tiếp gần như không điều chỉnh, có lẽ thị trường sẽ có sự điều chỉnh trước khi đi vào một giai đoạn tăng dài hạn hơn. Vì vậy, việc mua vào, đặc biệt là mua đuổi các cổ phiếu đã tăng trần có thể không phù hợp. Nhà đầu tư có thể chờ đợi một giai đoạn tốt hơn để vào thị trường. Một số mã cổ phiếu vẫn sẽ được đánh lên, tuy nhiên, các cổ phiếu này chỉ phù hợp cho những ai có thông tin về dòng tiền vào các cổ phiếu đó.

PHÂN TÍCH KỸ THUẬT



- VN-Index điều chỉnh giảm nhẹ trong khu vực kháng cự quan trọng 503 – 515 điểm (trong đó mức kháng cự 515 điểm trùng với đỉnh giá gần nhất thị trường trong thời gian gần đây). Biến động điều chỉnh sau 5 phiên tăng điểm liên tục không đủ kết luận sự thay đổi trong xu thế hồi phục của VN-Index.
- Tuy nhiên, khối lượng khớp lệnh tăng hơn 15% trong phiên hôm nay tiếp tục khẳng định cho những nhận định trước về lực cung cổ phiếu tại khu vực giá cao. Trong đó, khối lượng khớp lệnh chủ yếu tăng tại nhóm cổ phiếu Pennys, đây vốn là nhóm có tỷ lệ tăng trưởng bình quân cao nhất (tính từ đáy 493). Ngược lại, nhóm cổ phiếu Bluechips có khối lượng khớp lệnh tăng không đáng kể. Điều này tiếp tục thể hiện lượng tiền vận động trong thị trường ở mức thấp và động lực để thị trường bứt phá ra khỏi ngưỡng kháng cự được xem chưa xuất hiện.
- Về các chỉ báo kỹ thuật, một xu thế đi ngang tích lũy của thị trường vẫn được thể hiện qua biến động của các chỉ báo xu thế. Trong khi đó, những chỉ báo động lượng bắt đầu bước vào vùng kháng cự tương đối mạnh hàm ý rủi ro ngắn hạn của thị trường. Việc các chỉ báo động lượng chưa vượt qua ngưỡng cân bằng một lần nữa thể hiện trạng thái dao động của VN-Index và cho thấy rủi ro giảm sâu của thị trường được xem là nhỏ.
- Từ các phân tích trên nhận thấy xu thế dao động tích lũy sẽ vẫn tiếp tục chi phối thị trường trong thời gian tới. Ngưỡng cản trên của VN-Index tại 515 – 520 điểm và cần có lượng tiền mới tham gia thị trường mạnh mẽ hơn nữa để chỉ số có thể bứt phá khỏi ngưỡng cản này. Mặt khác, thị trường được hỗ trợ tại mức xấp xỉ 500 điểm, sau đó là vùng đáy cũ 493 điểm và với áp lực bán mang tính chốt lời sẽ không có nhiều áp lực khiến thị trường giảm sâu.

KHUYẾN CÁO SỬ DỤNG

Báo cáo này được thực hiện bởi Ban Phân tích - Công ty cổ phần Chứng khoán Dầu khí. Những thông tin trong báo cáo này được thu thập từ các nguồn đáng tin cậy và đánh giá một cách thận trọng. Tuy nhiên, Công ty cổ phần Chứng khoán Dầu khí không chịu bất kỳ trách nhiệm nào đối với tính chính xác, trung thực, đầy đủ của các thông tin được cung cấp cũng như những tổn thất có thể xảy ra khi sử dụng báo cáo này. Mọi thông tin, quan điểm trong báo cáo này có thể được thay đổi mà không cần báo trước. Báo cáo này được xuất bản với mục đích cung cấp thông tin và hoàn toàn không hàm ý khuyến cáo người đọc mua, bán hay nắm giữ chứng khoán.

Người đọc cần lưu ý: Công ty cổ phần Chứng khoán Dầu khí có thể có những hoạt động hợp tác với các đối tượng được nêu trong báo cáo và có thể có xung đột lợi ích với các nhà đầu tư.

Báo cáo này thuộc bản quyền của Công ty cổ phần Chứng khoán Dầu khí. Mọi hành vi in ấn, sao chép, sửa đổi nội dung mà không được sự cho phép của Công ty cổ phần Chứng khoán Dầu khí đều được coi là sự vi phạm pháp luật.

THÔNG TIN LIÊN HỆ

Ban Phân tích

E -mail: research@psi.vn

Tel: (84-4) 3934 3888



PSI CHỨNG KHOÁN DẦU KHÍ

Trụ sở chính:

18 Lý Thường Kiệt, Quận Hoàn Kiếm, Hà Nội - ĐT: (84-4) 39343888; Fax: (84-4) 39343999

Phòng giao dịch số 2:

Tầng 1, tòa nhà Petro Việt Nam, số 18 Láng Hạ, Quận Ba Đình, Hà Nội – ĐT: (84-4)37727308; Fax: (84-4)37727312

Phòng giao dịch số 3

Tầng 1, tòa nhà 22 Ngô Quyền, Quận Hoàn Kiếm, Hà Nội – ĐT: (84-4) 39393875-77; Fax: (84-4) 39393874

Phòng giao dịch số 4

Tầng 1, số 4A Láng Hạ, Quận Ba Đình, Hà Nội – ĐT: (84-4)37724434; Fax: (84-4)39426800

Chi nhánh TP.HCM:

Số 1-5 Lê Duẩn, Quận I, TP.Hồ Chí Minh - ĐT: (84-8) 39111818; Fax: (84-8) 39111919

Chi nhánh Vũng Tàu:

Phòng 112, Tòa nhà Petro Tower, số 08 Hoàng Diệu, TP.Vũng Tàu – ĐT: (84-64) 62545 20 - 22 - 23 -24 - 26; Fax: (84-64) 6254521

Chi nhánh Đà Nẵng:

Số 55-56 Đường Nguyễn Văn Linh, Quận Hải Châu, Thành phố Đà Nẵng – ĐT: (84-0511) 3899338; Fax: (84-0511) 3899339