

NHẬN ĐỊNH THỊ TRƯỜNG

Hose:

Dòng tiền vận động nhanh qua các nhóm cổ phiếu

Chuyên viên Phân tích
Lê Thanh Tùng



Thị trường chứng khoán thế giới có phiên giao dịch cuối tuần không mấy tốt đẹp khi chỉ số công nghiệp Dow Jones giảm 2,5%, S&P 500 giảm tới 2,88%. Tuy nhiên, thông tin tiêu cực đó dường như không tác động mạnh tới thị trường trong nước khi VN-Index có sự hồi phục khá ấn tượng trong phiên. Đóng cửa, VN-Index tăng 0,12% lên mức 506,84 điểm với giá trị giao dịch đạt 1,277 tỷ (bao gồm thỏa thuận). Trong phiên, khối ngoại mua ròng hơn 52 tỷ và tập trung chủ yếu các mã như HAG, KDC, FPT và bán ròng các mã VSH, HRC...

Dòng tiền tiếp tục thể hiện sự vận động trong phiên hôm nay khi các cổ phiếu ngành mía đường một lần nữa đồng loạt tăng giá. Không chỉ có vậy, chúng ta thấy nhóm các cổ phiếu phân phối khí gas cũng đã tăng trần trong phiên hôm nay như PGC (HSX), PGS, PVG (HNX). Điểm chú ý nổi bật đó là sự tập trung mua khá lớn của các cổ phiếu ngành ngân hàng và chính nhóm cổ phiếu này có vai trò quan trọng “kéo” VN-Index lên mức giá xanh trong phiên giao dịch hôm nay.

Qua phân tích kỹ thuật, có thể nhận thấy nhà đầu tư vẫn không sẵn sàng bán tháo. Dòng tiền sẵn sàng tham gia thị trường (đặc biệt vùng giá dưới 505 điểm) tăng khá nhanh. Các yếu tố đó khiến các hỗ trợ như 505 điểm, 490 điểm tăng độ chắc chắn. Đặc biệt khả năng giảm qua vùng 470 – 480 điểm hầu như không có. Tuy nhiên, nhà đầu tư vẫn chưa sẵn sàng đặt mua mạnh khi VN-Index đạt tới vùng kháng cự trong lúc các yếu tố rủi ro vẫn ở mức cao.

Hiện có khá nhiều công ty đã công bố kết quả kinh doanh và phần lớn trong số đó có kết quả tăng trưởng ấn tượng so với cùng kỳ năm 2009 và so với kế hoạch công ty. Yếu tố đó đang tạo động lực thị trường nhưng rủi ro từ thị trường thế giới là rào cản với thị trường trong nước. Do đó, trong giai đoạn hiện tại, nhà đầu tư có thể lựa chọn chiến lược mua vào khi thị trường giảm và bán chốt lời khi thị trường tăng, hoặc lựa chọn những cổ phiếu đang được đánh giá thấp so với thị trường và đang giao động tại vùng hỗ trợ để mua tích lũy với mục tiêu đầu tư trung, dài hạn.

HNX:

Dòng tiền chủ yếu mang tính chất ngắn hạn

Chuyên viên Phân tích
Hoàng Anh Tuấn



Phiên giao dịch đầu tuần này, thị trường vẫn tiếp tục có diễn biến dao động nhẹ. Mặc dù VN-Index tăng điểm về cuối phiên giao dịch nhưng HNX-Index vẫn đóng cửa ở mức điểm giảm 0,47%. Nguyên nhân chủ yếu vẫn là do các mã cổ phiếu vốn hóa lớn tiếp tục giảm điểm trong khi dòng tiền nóng chủ yếu tập trung vào các mã vốn hóa nhỏ. Cụ thể, trong phiên này, có tới 161/313 mã tăng giá trong đó có 58 cổ phiếu đóng cửa ở mức giá trần. Điều này vẫn cho thấy hiện tượng dòng tiền vào thị trường chưa có nhiều cải thiện và do đó chỉ chủ yếu tập trung vào các nhóm cổ phiếu để tạo nên các đợt sóng ngắn hạn.

Điều này cũng thể hiện trong diễn biến của chỉ số HNX-Index từ góc độ phân tích kỹ thuật. Tuy có đã những biến động vượt ra ngoài kênh xu thế ngắn hạn trong tuần qua nhưng nhìn chung, mô hình tam giác vẫn chưa hoàn toàn bị phủ nhận.

Một vài chỉ số động lượng như MFI, Momentum tuy tạm thời tạo lập xu thế tăng nhưng lại giảm đi trong phiên ngày hôm nay.

Theo dõi giao dịch trong phiên, có thể thấy lực bán ra ở các vùng giá thấp không mạnh và đây là một trong số ít các tín hiệu tích cực của thị trường.

Để củng cố cho xu thế tăng điểm, HNX-Index cần có sự hồi phục đồng thời duy trì lượng giao dịch ít nhất tương đương với các phiên gần đây. Tuy nhiên, trước khi có các tín hiệu rõ ràng, việc giải ngân quá tích cực vẫn được đánh giá là mạo hiểm. Hiện tại, diễn biến của HNX-Index vẫn chưa cho tín hiệu phân tích kỹ thuật cụ thể để có thể ra quyết định mua hay bán.

TIN KINH TẾ

Nguồn: Reuters,
CNMMoney, CNBC

Dow Jones, S&P500, Nasdaq



FTSE 100



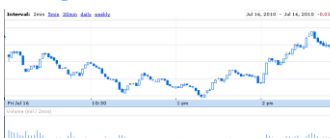
Nikkei 225



Hang Seng Index



Shanghai Index



Cổ phiếu bị bán tháo trong suốt phiên cuối tuần, chứng khoán Mỹ kết thúc một tuần giao dịch đầy khó khăn với chỉ số Dow Jones giảm mất 1% so với đầu tuần. Hầu hết các thị trường chứng khoán lớn trên thế giới đều giảm điểm trong tuần vừa rồi phản ánh lo ngại của giới đầu tư về triển vọng kinh tế.

Mỹ: chỉ số niềm tin tiêu dùng sụt giảm nghiêm trọng. Chỉ số niềm tin tiêu dùng tại Mỹ giảm xuống mức thấp nhất trong vòng 11 tháng qua, chỉ đạt 66,5 điểm vào giữa tháng 7. Mức sụt giảm khá lớn (9,5 điểm) so với thời điểm khảo sát đầu tháng 7 khiến hoạt động bán tháo cổ phiếu diễn ra trong suốt phiên giao dịch ngày thứ 6 tại thị trường Mỹ. Đây là mức sụt giảm khá lớn kể từ vụ Lehman. Nhiều chỉ số được công bố gần đây tại Mỹ cho thấy điều kiện kinh tế tại đây đang xấu đi nhanh chóng, đặc biệt tại khu vực tư nhân và thị trường lao động.

Cũng vào cuối tuần, công bố chỉ số CPI tháng 6 cho thấy có sự sụt giảm 0,1% so với tháng trước chủ yếu do giá năng lượng giảm. Nếu loại bỏ năng lượng và thực phẩm, CPI tăng 0,2%.

Dự luật cải cách tài chính chính thức được hai viện thông qua, đây được coi là dự luật có ảnh hưởng sâu và rộng nhất kể từ sau đại khủng hoảng.

Tuần tới, giới đầu tư sẽ đặc biệt quan tâm tới công bố về thị trường nhà đất, kể từ sau khi chính sách hỗ trợ thuế kết thúc, thị trường nhà đất đã sụt giảm nghiêm trọng.

Cuối tuần này theo kế hoạch ECB sẽ công bố kết quả thanh tra 91 ngân hàng châu Âu.

Việt Nam: lãi suất tiếp tục giảm ủng hộ tăng trưởng. Tuần qua, thêm nhiều ngân hàng giảm lãi suất, tính trung bình, lãi suất tại 36 NHTM đã giảm về mức 11,09%/năm. Song song với đó, nhiều ngân hàng cũng bắt đầu giảm lãi suất cho vay. So với mức lãi suất 12-13%/năm dành cho nhóm khách hàng ưu đãi của các NHTM lớn, mức lãi suất cho vay lưu động phục vụ sản xuất kinh doanh của một vài NHTM cổ phần hiện giảm xuống còn 14,4-15%/năm. Đây là những tín hiệu tốt cho nền kinh tế nói chung. 6 tháng đầu năm, tín dụng chậm và lãi suất cao là những nguyên nhân quan trọng khiến kinh tế chưa bứt phá. Với việc NHNN chỉ đạo tăng cường tín dụng và hạ lãi suất (thông qua các biện pháp thị trường như OMO hoặc hành chính), kỳ vọng kinh tế sẽ khởi sắc vào cuối năm. Tuy nhiên với việc huy động từ dân cư vẫn tương đối khó khăn, trong khi chênh lệch lãi suất huy động và cho vay của các NHTM bị thu hẹp chắc chắn sẽ ảnh hưởng bất lợi tới doanh thu của các NH, đặc biệt các NH nhỏ.

Giá đô la “chợ đen” tăng mạnh. Sáng nay, giá đô la trên thị trường không chính thức tại Hà Nội đột ngột tăng khoảng 50 đồng so với phiên trước. Trong khi đó giá đô la thế giới so với ngoại tệ khác như EUR vẫn có xu hướng giảm nhẹ phiên sáng nay tại thị trường châu Á sau những thông tin công bố không mấy lạc quan từ kinh tế Mỹ cuối tuần trước. Tỷ giá trong nước thời gian vừa qua có nhiều biến động, theo chúng tôi vẫn mang nhiều yếu tố tâm lý và cục bộ, bởi theo công bố mới nhất từ NHNN, tình trạng cung cầu ngoại tệ trong nền kinh tế vẫn thuận lợi. Tỷ giá tăng có thể gây bất lợi nhất định cho doanh nghiệp nhập khẩu bởi theo tìm hiểu của chúng tôi, nhiều doanh nghiệp vẫn phải tìm tới nguồn đô la “chợ đen” để thực hiện các khoản thanh toán quốc tế.

Giá dầu thô tiếp tục giảm. Phiên sáng nay theo giờ châu Á, giá dầu xuống dưới 76 USD/thùng. Tín hiệu thiếu tích cực từ kinh tế Mỹ tiếp tục là lực cản chính cho giá dầu trong thời gian gần đây. Tâm lý bán tháo cổ phiếu cũng tác động không nhỏ tới những nhà đầu tư giá dầu. Theo nhiều nhận định, giá dầu sẽ tiếp tục giao động ở mức thấp.

Vàng tăng trở lại. CPI tháng 6 tại Mỹ tăng khá thấp làm giảm nhu cầu mua vàng đầu tư

THỊ TRƯỜNG HÀNG HÓA

Nguồn: Reuters,
CNMMoney, CNBC

Giá dầu kỳ hạn



Giá vàng



tránh lạm phát. Giá vàng thế giới cuối tuần giảm mạnh xuống mức 1.185 USD/oz, sau đó đã hồi phục nhẹ. Giá vàng trong phiên sáng nay tăng trở lại do những lo ngại từ tình hình nợ công tại châu Âu, đặc biệt những diễn biến mới đây tại Hungary. Tại thời điểm hiện tại, giá vàng giao ngay đang ở mức 1.192.03 USD/ounce. Kết quả thanh tra 91 ngân hàng châu Âu của ECB cuối tuần này sẽ có ảnh hưởng nhất định tới tâm lý thị trường xoay quanh khủng hoảng nợ và tình hình tài chính khu vực châu Âu. Từ nay tới đó, giá vàng sẽ có nhiều biến động.

Giá đồng tạt hồi phục từ mức thấp trong 1 tuần nhưng nỗi lo nhu cầu đồng từ Trung Quốc sẽ giảm đã kìm hãm đà tăng của kim loại đỏ. Lúc đóng cửa phiên 14, giá đồng giao tháng 9 tại New York tăng 0,3% lên 3,0175 USD/lb.

Giá đường phiên hôm qua giảm lần đầu tiên sau 2 phiên tăng liên tiếp trước đó do kỳ vọng tăng trưởng diện tích mía tại Brazil và Ấn Độ sẽ tăng nguồn cung đường thế giới. Trước đó một quan chức Thái Lan dự báo xuất khẩu đường của nước này có thể giảm 20% trong năm tới do mưa kéo dài khiến trữ lượng đường giảm sút đồng thời nhu cầu nội địa tăng. Giá đường thô ngày 15/7 tại thị trường New York giao dịch ở mức 17,05 US¢/lb.

Giá hợp đồng cao su tương lai giảm phiên thứ 4 liên tiếp sau khi Trung Quốc công bố tăng trưởng kinh tế chậm lại trong quý II. Giá cao su giảm cũng do dự báo sản lượng cao su tại khu vực đông Nam Á sẽ tăng. Sản lượng cao su tự nhiên của Malaysia đạt 65.254 tấn trong tháng Năm, tăng 20% so với tháng Tư.

LỊCH SỰ KIỆN TRONG TUẦN

Lịch đấu giá các công ty

Công ty	VĐL (tỷ đồng)	Tổng số CP chào bán	Giá khởi điểm (đ/cp)	Ngày đấu giá	Thời gian nhận đặt cọc
Công ty Tài chính Cổ phần Handico	350	3,825,724	12,500	09/08/2010	Từ 19/7/2010 đến 31/7/2010
Xí nghiệp Vận tải Hàng không Miền Nam (lần 2)	43.5	1,952,400	10,000	09/08/2010	Từ 20/7/2010
Công ty Cổ phần Tasco	135	4,100,000	20,000	02/08/2010	12/07/2010 đến 26/7/2010
Công ty Điện Gia Lai	261.436	25,852,993	11,500	30/07/2010	Từ 8/7/2010
Công ty Cấp thoát nước và Môi trường số II Vĩnh Phúc	85	4,029,800	10,100	21/07/2010	Từ 2/7/2010 đến 14/7/2010

Danh sách các công ty mới nộp hồ sơ xin niêm yết

Công ty	Địa chỉ đăng ký niêm yết	VĐL (tỷ đồng)	Ngày nộp hồ sơ
CTCP thương mại bia Hà Nội	HNX	31.23	13/07/2010
Công ty Cổ phần Chế biến Thủy sản và Xuất nhập khẩu Cà Mau	HSX	114.96797	13/07/2010
CTCP Lilama 7	HNX	50	09/07/2010
CTCP Đầu tư và Phát triển Miền Trung	HNX	100	07/07/2010
CTCP Tập đoàn Mai Linh Bắc Trung Bộ	HNX	70.1713	07/07/2010
CTCP Cấp nước Thủ Đức	HSX	85	06/07/2010
CTCP Chế biến Hàng xuất khẩu Cầu Tre	HSX	117	05/07/2010
CTCP Đầu tư Xây dựng Bạch Đằng TMC	HNX	26	02/07/2010

Danh sách các công ty đã được chấp thuận niêm yết

Công ty	Địa chỉ đăng ký niêm yết	VĐL (tỷ đồng)	Ngày được chấp thuận
CTCP Xây lắp và Địa ốc Vũng Tàu	HSX	101.1691	19/07/2010
CTCP Tài chính quốc tế và Phát triển doanh nghiệp IDJ	HNX	326	16/07/2010
CTCP Công viên nước Đầm Sen	HSX	84.5	13/07/2010
CTCP Khoáng sản và Cơ khí	HNX	20.23895	13/07/2010
CTCP Sông đà Cao Cường	HNX		12/07/2010
Công ty Cổ phần Thủy sản Việt Thắng	HSX	180.25509	09/07/2010
CTCP Xuất nhập khẩu hàng không	HNX	25.9274	09/07/2010
CTCP Cấp nước Chợ Lớn	HSX	130	09/07/2010
CTCP Hoàng Hà	HNX	136	09/07/2010
Công ty Cổ phần Phát triển Bất động sản Phát Đạt	HSX	1302	09/07/2010
CTCP Xây lắp và phát triển dịch vụ bưu điện Quảng Nam	HNX	15	08/07/2010
CTCP Vận tải Vinaconex	HNX	200	08/07/2010
CTCP Địa ốc Sài Gòn Thương Tín	HNX	1000	08/07/2010
CTCP Y Dược phẩm Vimedimex.	HSX	81.41196	07/07/2010
CTCP Đầu tư phát triển Công nghệ Điện tử- Viễn thông	HSX	177	05/07/2010

Lịch niêm yết lần đầu

Công ty	Mã CK	Địa chỉ niêm yết	Vốn điều lệ (tỷ đồng)	Giá chào sàn (Đồng)	Ngày giao dịch
Quỹ đầu tư Năng động Việt Nam	VFMVF A	HSX	240.44	10,300	09/08/2010
CTCP Vật liệu Điện và Viễn Thông Sam Cường	SMT	HNX	25.00		30/07/2010
CTCP Đầu tư và xây dựng Viwaseen Huế	VHH	HNX	60.00		28/07/2010
CTCP Thương mại Mộc Hóa	MJC	UPCOM	15.97		28/07/2010
CTCP Khoáng sản Bình Thuận Hamico	KSA	HSX	128.69		27/07/2010
CTCP Đầu tư Căn nhà mơ ước	DRH	HSX	149.90		26/07/2010
CTCP Đầu tư và Thương mại PFV	PFV	UPCOM	600.00		23/07/2010
CTCP Đầu tư và Phát triển điện Miền Bắc 2	ND2	UPCOM	132.01		22/07/2010
CTCP Đầu tư Xây dựng và Phát triển hạ tầng Vinaconex	VCH	HNX	20.00		21/07/2010
Công ty Chứng khoán Dầu khí	PSI	HNX	485.00		21/07/2010
CTCP Dược Lâm Đồng	LDP	HNX	17.00		20/07/2010

Nguồn: HSX, HNX

Diễn biến của cổ phiếu các công ty thuộc PVN

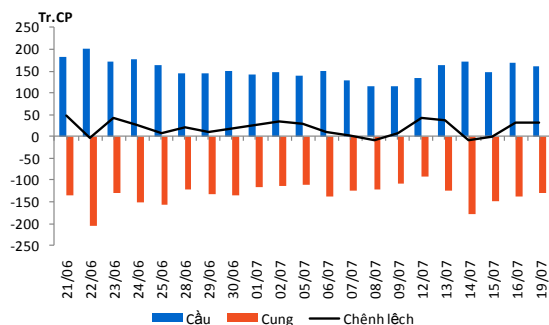
Cổ phiếu của các công ty thuộc tập đoàn PVN trong phiên hôm nay lại có diễn biến trái chiều trên 2 sàn HSX và HNX. Trên HSX, mặc dù VN-Index tăng 0,12% so với phiên cuối tuần trước nhưng phần lớn các mã đều giảm điểm, chỉ có duy nhất hai mã tăng điểm là PGD (tăng 2.000 đồng) lên mức trần và PET tăng nhẹ 200 đồng (tương đương 0,81%). Còn trên HNX, chỉ số HNX-Index giảm 0,47%, cổ phiếu của các công ty thuộc PVN đều tăng điểm. Trong đó, PDC tăng trần phiên thứ 3 liên tiếp, lên mức 20.000 đồng/ cổ phiếu. Các mã tăng trần khác: PGS (tăng 2.500 đồng), PVE (tăng 1.800 đồng) và PVG (tăng 1.500 đồng). Nhóm giảm điểm gồm: PVX (giảm 1,36%), PVI (giảm 0,78%), PVA (giảm 0,14%) và PVS (giảm 0,32%).

Dưới đây là diễn biến của các mã cổ phiếu thuộc tập đoàn PVN phiên ngày 19/07:

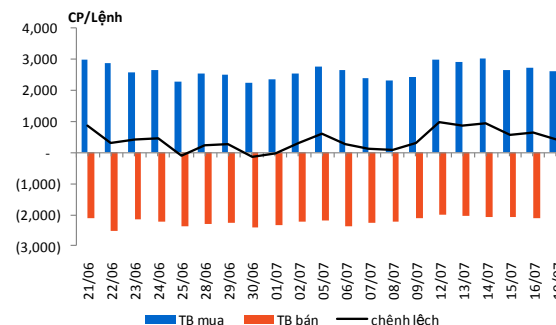
Mã	Tên công ty	Giá đóng cửa	KLGD (10 cp)	Tăng/Giảm (%)	Nơi giao dịch
DPM	Tổng công ty Phân bón và Hóa chất Dầu khí	30.2	19,538	0.00	HSX
ICG	Công ty CP Xây dựng Sông Hồng	29.2	17,200	1.04	HNX
NT2	CTCP Điện lực Dầu khí Nhơn Trạch 2	14.0	1,010	-6.04	UPCOM
PDC	Công ty CP Du lịch Dầu khí Phương Đông	20.0	70,320	6.95	HNX
PET	Tổng Công ty CP Dịch vụ Du lịch Dầu khí	24.9	59,326	0.81	HSX
PGD	Công ty CP Phân phối khí thấp áp Dầu khí Việt Nam	42.0	38,765	5.00	HSX
PGS	Công ty CP Kinh doanh Khí hóa lỏng Miền Nam	38.5	41,500	6.94	HNX
PHH	Công ty CP Hồng hà Dầu khí	29.0	19,060	2.11	HNX
PSB	CTCP Đầu tư Dầu khí Sao Mai - Bến Đình	15.1	13,110	0.00	UPCOM
PSP	Công ty CP cảng dịch vụ dầu khí Đình Vũ	15.0	11,170	4.90	UPCOM
PTT	Công ty Cổ phần Vận tải Dầu khí Đông Dương	16.5	-	0.00	UPCOM
PVA	Công ty CP Xây dựng Dầu khí Nghệ An	73.3	25,100	-0.14	HNX
PVC	CTCP Dung dịch khoan và Hóa phẩm Dầu khí	41.8	44,260	0.24	HNX
PVD	Tổng Công ty CP khoan và dịch vụ khoan Dầu khí	48.0	14,447	-0.41	HSX
PVE	Công ty CP Tư vấn Đầu tư và Thiết bị Dầu khí	28.8	57,380	6.67	HNX
PVF	Tổng công ty CP Tài chính Dầu khí	26.9	14,367	0.00	HSX
PVG	Công ty CP Kinh doanh khí hóa lỏng Miền Bắc	23.6	15,100	6.79	HNX
PVI	Tổng công ty CP Bảo hiểm Dầu khí	25.4	7,180	-0.78	HNX
PVL	Công ty Cổ phần Bất động sản Điện lực Dầu khí Việt Nam	27.8	44,510	0.36	HNX
PVR	CTCP Kinh doanh Dịch vụ cao cấp Dầu khí Việt Nam	25.7	18,930	2.80	HNX
PVS	Tổng công ty CP Dịch vụ Kỹ thuật Dầu khí	30.9	8,260	-0.32	HNX
PVT	Tổng công ty cổ phần vận tải Dầu khí	15.0	64,916	0.00	HSX
PVX	Tổng công ty CP Xây lắp Dầu khí Việt Nam	29.1	277,440	-1.36	HNX
PXI	CTCP Xây dựng công nghiệp & dân dụng dầu khí	30.0	29,208	-1.32	HSX
PXM	CTCP Xây lắp Dầu khí Miền Trung	21.2	9,450	-2.30	HSX
PXS	CTCP Kết cấu Kim loại và Lắp máy Dầu khí	20.7	8,772	-1.43	HSX
PXT	Công ty CP Xây lắp Đường ống Bể chứa Dầu khí	20.2	19,624	-2.42	HSX

THỐNG KÊ GIAO DỊCH

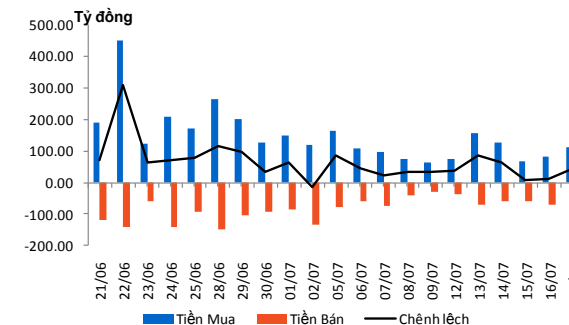
Diễn biến Cung – Cầu (niêm yết)



Diễn biến trung bình lệnh mua/bán (niêm yết)

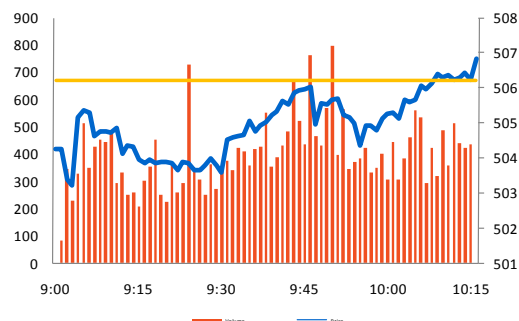


Diễn biến giao dịch của NĐTNN (niêm yết)



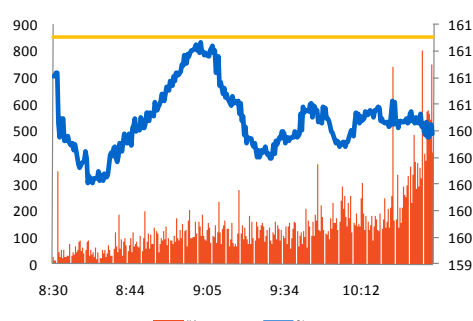
HSX

	Giá trị	Thay đổi	± %
VN-Index	506.84 ↑	0.63	0.12%
KLGD (triệu ck)	43.41 ↓	-2.60	-5.65%
GTGD (tỷ đồng)	1,277.27 ↓	-131.76	-9.35%
Tổng cung (triệu ck)	72.41 ↓	-6.44	-8.17%
Tổng cầu (triệu ck)	90.56 ↓	-5.96	-6.18%
Giao dịch NN			
KL mua (triệu ck)	2.37 ↑	0.53	28.85%
KL bán (triệu ck)	1.47 ↓	-0.14	-8.85%
Giá trị mua (tỷ đồng)	106.24 ↑	27.45	34.83%
Giá trị bán (tỷ đồng)	50.98 ↓	-11.41	-18.29%



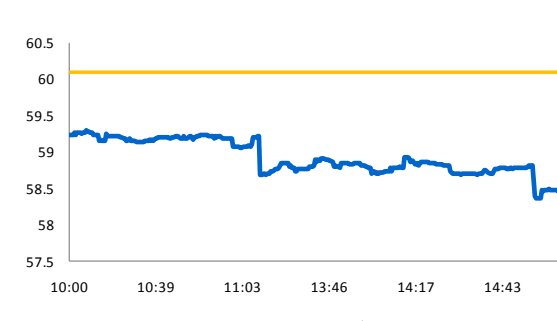
HNX

	Giá trị	Thay đổi	± %
HNX-Index	160.37 ↓	-0.75	-0.47%
KLGD (triệu ck)	42.40 ↑	1.66	4.07%
GTGD (tỷ đồng)	1,245.30 ↑	32.63	2.69%
Tổng cung (triệu ck)	56.40 ↓	-1.76	-3.03%
Tổng cầu (triệu ck)	70.20 ↓	-2.28	-3.14%
Giao dịch NN			
KL mua (triệu ck)	0.14 ↑	0.04	34.63%
KL bán (triệu ck)	0.38 ↑	0.20	110.34%
Giá trị mua (tỷ đồng)	6.20 ↑	2.82	83.31%
Giá trị bán (tỷ đồng)	15.87 ↑	6.74	73.85%



UPCOM

	Giá trị	Thay đổi	± %
UPCOM-Index	58.42 ↓	-1.67	-2.78%
KLGD (triệu ck)	1.44 ↑	0.71	96.86%
GTGD (tỷ đồng)	25.69 ↑	12.06	88.57%
Tổng cung (triệu ck)	4.05 ↑	1.10	37.34%
Tổng cầu (triệu ck)	3.73 ↓	-0.78	-17.33%
Giao dịch NN			
KL mua (triệu ck)	0.00 ↓	-0.01	-100.00%
KL bán (triệu ck)	0.00 ↑	0.00	0.00%
Giá trị mua (tỷ đồng)	0.00 ↓	-0.24	-100.00%
Giá trị bán (tỷ đồng)	0.00 ↑	0.00	0.00%



HSX

5 cổ phiếu giao dịch nhiều nhất

Mã	Tham chiếu	Đóng cửa	± %	Giá trị giao dịch (1 triệu VNĐ)
OGC	42,100	44,200	4.99	84,767
STB	17,300	17,400	0.58	44,317
VNE	25,200	24,500	-2.78	43,875
NTB	29,000	28,800	-0.69	43,129
FDC	43,000	45,100	4.88	42,036

5 cổ phiếu tăng nhiều nhất

Mã	Tham chiếu	Đóng cửa	Tăng	± %
LSS	34,000	35,700	1,700	5.00
PGD	40,000	42,000	2,000	5.00
VTB	18,000	18,900	900	5.00
OGC	42,100	44,200	2,100	4.99
CNT	38,200	40,100	1,900	4.97

5 cổ phiếu giảm nhiều nhất

Mã	Tham chiếu	Đóng cửa	Giảm	± %
DTA	32,500	30,900	-1,600	-4.92
AGD	39,000	37,100	-1,900	-4.87
BT6	76,500	73,000	-3,500	-4.58
IMP	66,000	63,000	-3,000	-4.55
DHC	19,800	19,000	-800	-4.04

5 CP được NĐT nước ngoài mua/bán nhiều nhất

Mã	GT mua (triệu VNĐ)	Mã	GT bán (triệu VNĐ)
HAG	13,807	VIC	7,265
KDC	7,804	VSH	6,280
FPT	7,802	HAG	5,084
BVH	6,728	HRC	3,226
VIC	6,467	PVD	3,116

HNX

5 cổ phiếu giao dịch nhiều nhất

Mã	Tham chiếu	Đóng cửa	± %	Giá trị giao dịch (1 triệu VNĐ)
PVX	29,500	29,100	-1.36	81,117
KLS	18,900	18,200	-3.70	65,729
S96	47,300	49,800	5.29	61,897
VND	31,900	31,100	-2.51	39,213
TNG	40,800	42,500	4.17	30,196

5 cổ phiếu tăng nhiều nhất

Mã	Tham chiếu	Đóng cửa	Tăng	± %
VCC	32,900	35,200	2,300	6.99
S55	41,500	44,400	2,900	6.99
MAC	21,500	23,000	1,500	6.98
SDJ	21,500	23,000	1,500	6.98
TST	38,700	41,400	2,700	6.98

5 cổ phiếu giảm nhiều nhất

Mã	Tham chiếu	Đóng cửa	Giảm	± %
NHA	47,400	44,100	-3,300	-6.96
TV2	24,600	22,900	-1,700	-6.91
SAF	34,300	32,000	-2,300	-6.71
HHL	29,900	27,900	-2,000	-6.69
CMI	36,900	34,500	-2,400	-6.50

5 CP được NĐT nước ngoài mua/bán nhiều nhất

Mã	GT mua (triệu VNĐ)	Mã	GT bán (triệu VNĐ)
NTP	2,289	DXP	6,145
SD3	1,375	NTP	3,312
S96	777	AGC	2,226
VNR	459	VC7	2,093
BVS	290	BTS	540

UPCOM

5 cổ phiếu giao dịch nhiều nhất

Mã	Tham chiếu	Đóng cửa	± %	Giá trị giao dịch (1 triệu VNĐ)
UDJ	25,100	25,300	0.80	4,991
TGP	11,200	11,700	4.46	3,876
PSB	15,100	15,100	0.00	1,942
DBM	37,200	37,200	0.00	1,938
API	18,600	18,800	1.08	1,931

5 cổ phiếu tăng nhiều nhất

Mã	Tham chiếu	Đóng cửa	Tăng	± %
ICI	22,900	25,100	2,200	9.61
ITD	19,900	21,800	1,900	9.55
DNT	12,600	13,800	1,200	9.52
TTG	11,800	12,900	1,100	9.32
HPT	21,600	23,500	1,900	8.80

5 cổ phiếu giảm nhiều nhất

Mã	Tham chiếu	Đóng cửa	Giảm	± %
SSF	19,000	17,100	-1,900	-10.00
MAS	20,300	18,300	-2,000	-9.85
TNB	44,800	40,400	-4,400	-9.82
IHK	19,600	17,700	-1,900	-9.69
VIR	14,900	13,500	-1,400	-9.40

KHUYẾN CÁO SỬ DỤNG

Báo cáo này được thực hiện bởi Ban Phân tích - Công ty cổ phần Chứng khoán Dầu khí. Những thông tin trong báo cáo này được thu thập từ các nguồn đáng tin cậy và đánh giá một cách thận trọng. Tuy nhiên, Công ty cổ phần Chứng khoán Dầu khí không chịu bất kỳ trách nhiệm nào đối với tính chính xác, trung thực, đầy đủ của các thông tin được cung cấp cũng như những tổn thất có thể xảy ra khi sử dụng báo cáo này. Mọi thông tin, quan điểm trong báo cáo này có thể được thay đổi mà không cần báo trước. Báo cáo này được xuất bản với mục đích cung cấp thông tin và hoàn toàn không hàm ý khuyến cáo người đọc mua, bán hay nắm giữ chứng khoán.

Người đọc cần lưu ý: Công ty cổ phần Chứng khoán Dầu khí có thể có những hoạt động hợp tác với các đối tượng được nêu trong báo cáo và có thể có xung đột lợi ích với các nhà đầu tư.

Báo cáo này thuộc bản quyền của Công ty cổ phần Chứng khoán Dầu khí. Mọi hành vi in ấn, sao chép, sửa đổi nội dung mà không được sự cho phép của Công ty cổ phần Chứng khoán Dầu khí đều được coi là sự vi phạm pháp luật.

THÔNG TIN LIÊN HỆ

Ban Phân tích

E -mail: research@psi.vn

Tel: (84-4) 3934 3888



PSI CHỨNG KHOÁN DẦU KHÍ

Trụ sở chính:

18 Lý Thường Kiệt, Quận Hoàn Kiếm, Hà Nội - ĐT: (84-4) 39343888; Fax: (84-4) 39343999

Phòng giao dịch số 2:

Tầng 1, tòa nhà Petro Việt Nam, số 18 Láng Hạ, Quận Ba Đình, Hà Nội – ĐT: (84-4)37727308; Fax: (84-4)37727312

Phòng giao dịch số 3

Tầng 1, tòa nhà 22 Ngô Quyền, Quận Hoàn Kiếm, Hà Nội – ĐT: (84-4) 39393875-77; Fax: (84-4) 39393874

Phòng giao dịch số 4

Tầng 1, số 4A Láng Hạ, Quận Ba Đình, Hà Nội – ĐT: (84-4)37724434; Fax: (84-4)39426800

Chi nhánh TP.HCM:

Số 1-5 Lê Duẩn, Quận I, TP.Hồ Chí Minh - ĐT: (84-8) 39111818; Fax: (84-8) 39111919

Chi nhánh Vũng Tàu:

Phòng 112, Tòa nhà Petro Tower, số 08 Hoàng Diệu, TP.Vũng Tàu – ĐT: (84-64) 62545 20 - 22 - 23 -24 - 26; Fax: (84-64) 6254521

Chi nhánh Đà Nẵng:

Số 55-56 Đường Nguyễn Văn Linh, Quận Hải Châu, Thành phố Đà Nẵng – ĐT: (84-0511) 3899338; Fax: (84-0511) 3899339