

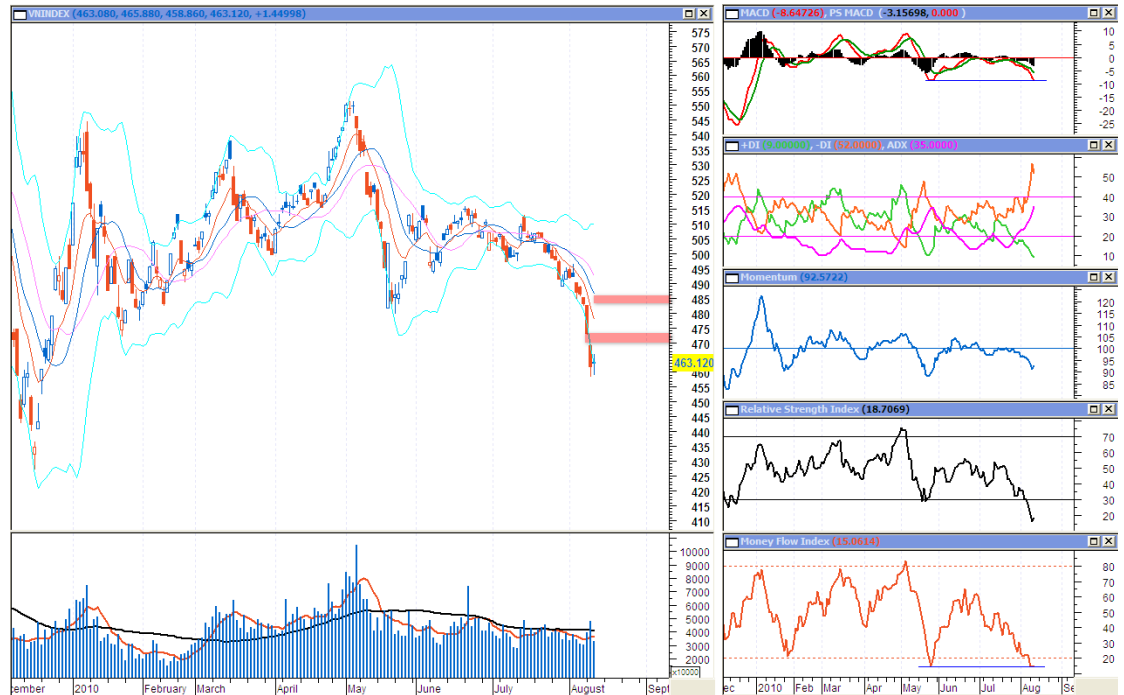
### NHẬN ĐỊNH THỊ TRƯỜNG

**Hose:**

**Sự nuôi tiếc**

*Chuyên viên Phân tích*

**Lê Thanh Tùng**



Trong ngắn hạn, diễn biến của thị trường thế giới dường như vẫn không có tác động rõ ràng với thị trường trong nước khi VN-Index tiếp tục biến động ngược chiều với chỉ số công nghiệp DJ. Trong nước, sự gò bó của Nghị định 13 đang gây nhiều tranh cãi trong hoạt động của hệ thống NHTM khi Nghị định này khiến chi phí vốn ngân hàng tăng, gây khó khăn trong việc hạ lãi suất.

VN-Index có phiên hồi phục sau năm phiên giảm liên tiếp, trong đó có hai phiên giảm hơn 10 điểm đã tạo động lực bắt đáy và tâm lý “giảm bán” của nhà đầu tư. Với tâm lý đó, áp lực cung trong phiên đã giảm đáng kể tại vùng giá thấp, giúp chỉ số tăng lên mức 463,12 điểm, tăng 1,45 điểm. Tuy nhiên, bên mua vẫn thể hiện sự thận trọng và yếu thế tại vùng giá cao. Điều đó đã khiến VN-Index có thời điểm giảm về dưới tham chiếu mặc dù trước đó chỉ số này tăng tới hơn 4 điểm.

Khối lượng khớp lệnh giảm mạnh cũng thể hiện trạng thái tăng của thị trường có nguyên nhân chủ yếu từ áp lực bán giảm chứ không thể hiện sự chi phối của bên mua. Trong phiên, áp lực bán tại vùng giá cao duy trì khá lớn khi so sánh tương quan cung cầu.

Khối ngoại tiếp tục duy trì áp lực bán ra nhưng đã giảm nhẹ lượng mua vào trong phiên hôm nay. Kết thúc phiên, khối ngoại bán ròng 464.290 đơn vị, tương ứng 3,3 tỷ đồng. PPC, HPG tiếp tục là những mã cổ phiếu bán mạnh nhất trong khi STB đã được khối ngoại mua ròng hơn 650 nghìn đơn vị và KDC được mua ròng hơn 120 nghìn đơn vị.

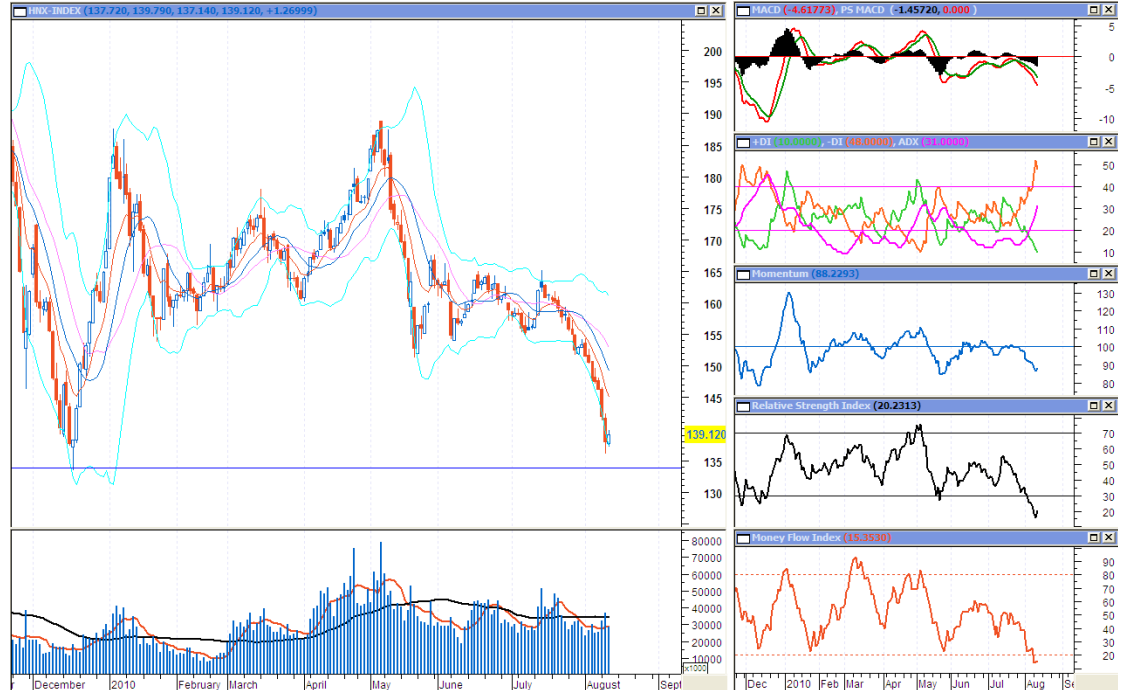
Theo phân tích kỹ thuật, VN-Index tăng điểm trong phiên giao dịch hôm nay chưa đủ cơ sở để khẳng định sự kết thúc của xu thế giảm. Biến động giá tạo thành dấu hiệu đảo chiều nhưng khối lượng khớp lệnh thấp không ủng hộ sự chắc chắn của mẫu hình. Chỉ báo MACD tiếp tục giảm về mức thấp tương ứng với đáy tháng 5 của VN-Index và ADX tăng đạt mức cao hơn hàm ý xu thế giảm vẫn rất mạnh. Trong ngắn hạn, chỉ số có thể tiếp tục hồi phục tới các mức kháng cự như vùng 469 – 472 điểm và vùng kháng cự xung quanh mức 485 điểm.

Với phiên hồi phục, vùng 458 – 460 điểm đang trở thành hỗ trợ gần nhất của thị trường, trong trường hợp vùng hỗ trợ này bị xuyên thủng, khả năng VN-Index sẽ quay về mức hỗ trợ 440 – 445 trước khi có biến động tiếp theo.

Thị trường đã hồi phục như dự báo trong bản tin trước, tuy vậy các phân tích vẫn thể hiện rủi ro giảm giá trong ngắn hạn vẫn chưa thật sự được loại bỏ, sự nuối tiếc của nhà đầu tư có thể hình thành một đợt hồi phục nhẹ nhưng không hàm ý sự kết thúc xu thế. Điều kiện thị trường hiện tại vẫn tiềm ẩn rủi ro lớn đối với nhà đầu tư theo xu thế thị trường, nhưng sự hồi phục ngắn hạn của chỉ số sẽ là cơ hội đối với nhà đầu tư lướt sóng ngắn hạn.

## HNX:

### Sự trở lại của dòng tiền



Sau 7 phiên giảm giá liên tục, HNX-Index đã có phiên tăng điểm đầu tiên với mức tăng 0,92%, tức 1,27 điểm. Áp lực bán ra duy trì khá thấp, đặc biệt khi chỉ số giảm điểm, khối lượng giao dịch đã giảm mạnh thể hiện động thái ngừng bán giá thấp. Cùng với đó, lượng mua tăng dần tại các vùng giá thấp phần nào thúc ép những nhà đầu tư tới sau phải đặt lệnh mua cao hơn đã giúp thị trường tăng điểm.

Theo phân tích kỹ thuật, việc hình thành cây nến trắng với giá mở cửa cao hơn đóng cửa đang thể hiện lực cầu tham gia thị trường. Tuy nhiên, độ dài thân nến không hàm ý bên mua đã chi phối thị trường mà sự hồi phục này xuất phát từ động thái ngừng bán để quan sát của người bán. Khối lượng khớp lệnh cũng ủng hộ biến động giá khi giảm mạnh so với hai phiên gần nhất. Với phiên giao dịch tăng điểm hôm nay của HNX-Index, xu thế thị trường chưa có nhiều thay đổi. Chỉ báo MACD tiếp tục giảm xuống mức sâu nhất trong 8 tháng nay. Chỉ báo RSI chỉ hồi phục nhẹ lên mức 20,23% thể hiện động thái tăng điểm ngắn hạn của thị trường nhưng không hàm ý sự kết thúc xu thế. Mức hỗ trợ gần nhất của HNX-Index xác định xung quanh mức 134 điểm và kháng cự xung quanh mức 145 – 147 điểm.

Như vậy, các cổ phiếu niêm yết trên HNX đang có sự hồi phục khá mạnh mẽ như dự báo, đem lại cơ hội đầu tư ngắn hạn. Tuy vậy, rủi ro thị trường hiện vẫn duy trì mức lớn và vì vậy nhà đầu tư cần tránh sự kỳ vọng quá đà về đà hồi phục của thị trường. Việc chỉ số giữ vững mức hỗ trợ 134 điểm với khối lượng khớp lệnh duy trì xấp xỉ 30 triệu đơn vị/phiên sẽ cho thấy khả năng đáy thị trường hình thành.

### Diễn biến của cổ phiếu các công ty thuộc PVN

Phần lớn các mã cổ phiếu thuộc PVN đã tăng điểm trong phiên hồi phục của thị trường. Trong số các cổ phiếu có vốn hóa lớn PVX là cổ phiếu tăng mạnh nhất với mức tăng 2,58%, tiếp đến là PVT với 2,34% và cổ phiếu DPM khi trừ cổ tức vẫn có mức tăng 2,07%. Trong nhóm cổ phiếu vốn hóa thấp, PSC và ICG là hai cổ phiếu tăng trần duy nhất. Trong phiên, một số cổ phiếu tiếp tục giảm điểm là PGD PXT, PXS và PXI.

Dưới đây là diễn biến của các mã cổ phiếu thuộc tập đoàn PVN phiên ngày 11/08:

Mã	Tên công ty	Giá đóng cửa	KLGD (10 cp)	Tăng/Giảm (%)	Nơi giao dịch
DPM	Tổng công ty Phân bón và Hóa chất Dầu khí	29.6	28,429	2.07	HSX
ICG	Công ty CP Xây dựng Sông Hồng	23.9	38,200	6.70	HNX
NT2	CTCP Điện lực Dầu khí Nhơn Trạch 2	10.7	1,140	-1.83	UPCOM
PCT	CTCP Vận tải Dầu khí Cửu Long	9.5	1,800	-4.04	UPCOM
PDC	Công ty CP Du lịch Dầu khí Phương Đông	14.5	18,830	4.32	HNX
PET	Tổng Công ty CP Dịch vụ Du lịch Dầu khí	20.6	30,124	0.98	HSX
PGD	Công ty CP Phân phối khí thấp áp Dầu khí Việt Nam	36.8	9,424	-0.27	HSX
PGS	Công ty CP Kinh doanh Khí hóa lỏng Miền Nam	40.9	33,850	4.87	HNX
PHH	Công ty CP Hồng hà Dầu khí	24.5	8,020	2.51	HNX
PSB	CTCP Đầu tư Dầu khí Sao Mai - Bến Đình	10.7	3,350	3.88	UPCOM
PSI	CTCP Chứng Khoán Dầu khí	14.5	7,310	1.40	HNX
PSP	Công ty CP cảng dịch vụ dầu khí Đình Vũ	10.3	1,750	5.10	UPCOM
PTT	Công ty Cổ phần Vận tải Dầu khí Đông Dương	16.5	-	0.00	UPCOM
PVA	Công ty CP Xây dựng Dầu khí Nghệ An	56.3	30,720	0.18	HNX
PVC	CTCP Dung dịch khoan và Hóa phẩm Dầu khí	28.9	33,900	0.35	HNX
PVD	Tổng Công ty CP khoan và dịch vụ khoan Dầu khí	42.8	22,158	1.90	HSX
PVE	Công ty CP Tư vấn Đầu tư và Thiết bị Dầu khí	22.2	16,460	2.78	HNX
PVF	Tổng công ty CP Tài chính Dầu khí	19.7	28,002	-1.01	HSX
PVG	Công ty CP Kinh doanh khí hóa lỏng Miền Bắc	19.5	9,300	4.28	HNX
PVI	Tổng công ty CP Bảo hiểm Dầu khí	21.8	14,960	1.87	HNX
PVL	Công ty Cổ phần Bất động sản Điện lực Dầu khí Việt Nam	21.7	27,760	0.93	HNX
PVR	CTCP Kinh doanh Dịch vụ cao cấp Dầu khí Việt Nam	17.4	6,600	0.58	HNX
PVS	Tổng công ty CP Dịch vụ Kỹ thuật Dầu khí	28.3	13,830	1.43	HNX
PVT	Tổng công ty cổ phần vận tải Dầu khí	13.1	62,079	2.34	HSX
PVX	Tổng công ty CP Xây lắp Dầu khí Việt Nam	23.9	324,690	2.58	HNX
PXI	CTCP Xây dựng công nghiệp & dân dụng dầu khí	22.4	32,283	-4.27	HSX
PXM	CTCP Xây lắp Dầu khí Miền Trung	16.4	4,830	0.61	HSX

PXS	CTCP Kết cấu Kim loại và Lắp máy Dầu khí	21.0	19,820	-1.87	HSX
PXT	Công ty CP Xây lắp Đường ống Bể chứa Dầu khí	16.0	10,666	-0.62	HSX

## TIN KINH TẾ

Nguồn: Reuters, Google Finance; CNNMoney, CNBC



Chứng khoán thế giới đồng loạt giảm trước lo ngại về triển vọng kinh tế toàn cầu

**FED ra động thái nói lỏng tiền tệ.** Đêm hôm qua theo giờ Việt Nam, kết quả được nóng đợi từ phiên họp về chính sách tiền tệ của Ủy ban thị trường mở FED (FOMC) đã được công bố, như dự đoán của giới phân tích trong thời gian gần đây, FED đã có những động thái mở rộng chính sách tiền tệ. Cụ thể, cơ quan này sẽ giữ nguyên lãi suất ở mức 0.25% và dùng số tiền thu được từ 1,3 ngàn tỷ USD trái phiếu thể chấp để mua trái phiếu chính phủ dài hạn nhằm giữ chi phí vay mượn ở mức thấp.

Quyết định của FED được đưa ra chỉ vài tháng sau khi cơ quan này ban biện pháp rút dần các biện pháp kích thích kinh tế trong khủng hoảng tài chính. FED nhận định tốc độ phục hồi của kinh tế và thị trường việc làm chậm lại trong các tháng qua và cho rằng đà cải thiện trong ngắn hạn sẽ diễn ra khiêm tốn hơn so với dự báo. So với phiên họp trước đó vào tháng 6, nhận định của FED về kinh tế đã thêm phần bi quan.

Những dấu hiệu sụt giảm kinh tế gần đây không đơn thuần là dấu hiệu nữa, mà đã phản ánh đúng tình trạng kinh tế Mỹ. So với quý I, nền kinh tế này tăng trưởng chậm hẳn trong quý II; thất nghiệp ở mức cao 9,5% trong tháng 7, kéo theo sự sụt giảm về thu nhập cũng như chi tiêu tiêu dùng. Thị trường lao động liên tục đi xuống kể từ tháng 5, khi chính sách hỗ trợ thuế của Chính phủ hết hạn. Năng suất lao động trong quý II giảm 0,9% so với cùng kỳ năm trước, mức giảm đầu tiên sau 18 tháng qua, trước đó năng suất tăng 3,9% trong quý I. Trong khi đó chi phí lao động đã tăng 0,2% sau khi sụt giảm 3,7% trong quý trước.

Nhận định về kế hoạch này, nhiều chuyên gia cho rằng tác động trước mắt sẽ giúp cải thiện tâm lý trên thị trường tài chính, ngân hàng sẽ tăng cường cho doanh nghiệp vay do lãi suất trở nên hấp dẫn hơn. Tuy nhiên vẫn quá sớm để đánh giá tác dụng trong trung hạn.

**Nhật giữ nguyên lãi suất.** Cũng trong ngày hôm qua, BOJ quyết định giữ nguyên mức lãi suất 0,1% như dự báo đồng thời không có thêm bất cứ động thái nào. Đồng JPY tiếp tục tăng giá trong phiên hôm qua do dự đoán khả năng FED sẽ mở rộng chính sách tiền tệ. Đồng JPY trong thời gian gần đây đã tăng đáng kể so với ngoại tệ khác như USD, EUR là một vấn đề lớn cho kinh tế nước này, vốn phụ thuộc lons vào xuất khẩu.

Trung Quốc: tăng trưởng công nghiệp chậm chạp, lạm phát tăng. Sản xuất công nghiệp của

Trung Quốc có dấu hiệu tăng chậm lại, trong tháng 7 chỉ đạt 13,4% so với cùng kỳ năm ngoái, đây là mức tăng trưởng chậm nhất trong vòng 11 tháng qua. Trong khi đó lạm phát đã lên tới 3,3% trong tháng 7. Đầu năm nay, Bắc Kinh đề ra mục tiêu kiềm chế lạm phát khoảng 3% trong năm nay. Như vậy những cố gắng của Chính phủ nhằm kiềm chế tăng trưởng nóng đã ảnh hưởng tiêu cực tới lĩnh vực sản xuất, trong khi đó giá cả lại có xu hướng tăng mạnh. Giá bất động sản tháng 7 tại 70 thành phố lớn Trung Quốc tăng 10.3% so với cùng kỳ năm ngoái, thấp hơn mức 11.4% trong tháng 6 và dự đoán 10.5% từ các nhà kinh tế. Đây là tốc độ chậm nhất trong vòng 6 tháng qua, theo nguồn tin từ China Information News.

**Nhập khẩu của Trung Quốc giảm mạnh.** Tháng 7, kim ngạch nhập khẩu của Trung Quốc chỉ tăng 22.7% so với cùng kỳ năm ngoái, thấp hơn dự đoán 30% của các nhà kinh tế đồng thời là tốc độ tăng trưởng chậm nhất kể từ khi lĩnh vực này ngừng sụt giảm trong tháng 10/2009. Trong khi đó, kim ngạch xuất khẩu tăng mạnh 38.1%, cao hơn ước tính 35% của các nhà kinh tế. Thặng dư thương mại tháng 7 của Trung Quốc tăng lên 28.73 tỷ USD, mức cao nhất trong vòng 18 tháng qua.

Nhu cầu từ nền kinh tế Trung Quốc giảm là một tín hiệu đáng lo ngại bởi với tốc độ tăng trưởng nhanh, thị trường này vẫn được kỳ vọng sẽ bù đắp một phần nhu cầu sụt giảm từ Mỹ và châu Âu.

**Việt Nam, lãi suất qua đêm tăng nhẹ.** Lãi suất trên thị trường liên ngân hàng nhìn chung ít có sự biến động trong thời gian gần đây. So với đầu tuần, lãi suất kỳ hạn qua đêm trung bình tăng nhẹ 0,02% lên mức 6,69%, các kỳ hạn từ 6 tháng trở lên cũng tăng nhẹ, kỳ hạn dưới 6 tháng ít thay đổi.

Liên tiếp trong những ngày gần đây, NHNN khẳng định quyết tâm giảm lãi suất trong 6 tháng cuối năm, tuy nhiên doanh nghiệp và giới đầu tư vẫn chờ đợi những động thái rõ ràng hơn. Lãi suất khó giảm mạnh sau nhiều nỗ lực của NHNN cộng thêm yếu tố tác động từ quy định tăng tỷ lệ an toàn vốn của NHTM khiến dòng vốn tín dụng đang bị thu hẹp. Thị trường chứng khoán giảm mạnh trong những phiên gần đây. Tại thời điểm ra báo cáo, hai chỉ số Vn-Index và HNX-Index hồi phục nhẹ hơn 1 điểm.

**Tỷ giá VND/USD tăng trở lại.** Sau hai ngày đầu tuần giữ ở mức trung bình 19.210 VND/USD, sáng nay trên thị trường tự do tại Hà Nội, tỷ giá giao dịch trung bình tăng khoảng 10 đồng lên 19.220 VND/USD.

## THỊ TRƯỜNG HÀNG HÓA

Nguồn: Reuters, Google  
Finance; CNNMoney,  
CNBC



Tiêu thụ dầu thô từ Trung Quốc sụt giảm gây áp lực lên giá dầu. Ngược lại, nhập khẩu đồng và quặng sắt của quốc gia này có

**Dầu thô đóng cửa sát mức 80 USD/thùng.** Quyết định giữ nguyên lãi suất của FED, đồng thời mua lại trái phiếu dài hạn đã giúp giá dầu hồi phục nhẹ trên ngưỡng 80 USD cuối phiên hôm qua tại thị trường New York. Trước đó dầu thô đã giảm xuống mức thấp 79,8 USD sau thông tin nhập khẩu từ Trung Quốc sụt giảm trong tháng 7. Nhập khẩu dầu của Trung Quốc đã giảm lần đầu tiên trong 16 tháng qua, cụ thể nước tiêu thụ dầu lớn thứ 2 thế giới này chỉ



xu hướng tăng trở lại

nhập 4,47 triệu thùng dầu thô mỗi ngày trong tháng 7, giảm 17,5% so với mức 5,4 triệu thùng/ngày đạt được trong tháng 6. *Thiếu sự hỗ trợ từ thị trường Trung Quốc, giá dầu sẽ khó giữ mức trên 80 USD/thùng*, theo ông Mark Waggoner, chủ tịch Excel Futures Inc. tại Bend, Oregon.

**Vàng tăng trên 1.200 USD/oz sau quyết định của FED.** Quyết định của FED đêm qua đã làm tăng sức hấp dẫn đầu tư vào vàng, khiến kim loại quý này một lần nữa vượt qua mức kháng cự 1.200 USD.

**Trung Quốc có thể gia tăng nhập khẩu đồng.** Tháng 7, lượng đồng nhập khẩu của Trung Quốc tăng 4,5%, tháng đầu tiên tăng trưởng trong 4 tháng gần đây. Đây là tín hiệu cho thấy lượng nhập khẩu đồng của quốc gia này sẽ tiếp tục gia tăng để đáp ứng nhu cầu đạt đỉnh điểm vào tháng 9. Theo một số chuyên gia, số đơn đặt hàng vận chuyển trong tháng 6 và tháng 7 tăng mạnh cho thấy tháng trong tháng 8 và các tháng tiếp theo, lượng nhập khẩu sẽ tiếp tục tăng.

**Nhập khẩu quặng sắt của Trung Quốc tăng trở lại.** Sau 3 tháng giảm liên tiếp, lượng quặng sắt nhập khẩu của Trung Quốc tăng trở lại. Trung Quốc nhập khẩu 51,2 triệu tấn quặng trong tháng 7, tăng 9% so với tháng 6. Nhu cầu thép cán tại thị trường nội địa tăng trở lại là yếu tố thúc đẩy nhập khẩu quặng.

## LỊCH SỰ KIỆN TRONG TUẦN

### Lịch đấu giá các công ty

Công ty	VĐL (tỷ đồng)	Tổng số CP chào bán	Giá khởi điểm (đ/cp)	Ngày đấu giá	Thời gian nhận đặt cọc
Công ty Dịch vụ Du lịch Quốc tế tỉnh Bà Rịa – Vũng Tàu	350	12,793,900	10,000	24/08/2010	0
Xí nghiệp Vận tải Hàng không Miền Nam (lần 2)	43.5	1,952,400	10,000	09/08/2010	Hủy

### Danh sách các công ty mới nộp hồ sơ xin niêm yết

Công ty	Địa chỉ đăng ký niêm yết	VĐL (tỷ đồng)	Ngày nộp hồ sơ
CTCP Trúc Thôn	HNX	55	29/07/2010
CTCP Đầu tư Khu Công nghiệp Dầu khí – Idico Long Sơn	HSX	827.22212	29/07/2010
CTCP Xây dựng dân dụng Công nghiệp số 1 – Đồng Nai	HNX	15.372	27/07/2010
CTCP Vật tư Tổng hợp Phú Yên	HNX	117	22/07/2010
CTCP Đầu tư Thiết bị và Xây lắp Điện Thiên Trường	HNX	25	20/07/2010
CTCP Phát triển Phụ gia và Sản phẩm Dầu mỏ	HNX	27.225	20/07/2010
CTCP thương mại bìa Hà Nội	HNX	31.23	13/07/2010
Công ty Cổ phần Chế biến Thủy sản và Xuất nhập khẩu Cà Mau	HSX	114.96797	13/07/2010

### Danh sách các công ty đã được chấp thuận niêm yết

Công ty	Địa chỉ đăng ký niêm yết	VĐL (tỷ đồng)	Ngày được chấp thuận
CTCP Sông Đà 27	HNX	15.72833	04/08/2010
CTCP Đầu tư Xây dựng Vinaconex - PVC	HNX	50	02/08/2010

CTCP Đầu tư và thăm định giá dầu khí PIV	HNX	12	02/08/2010
CTCP Bao bì Hà Tiên	HNX	40	23/07/2010
Công ty Cổ phần Sông Đà 11 Thăng Long	HNX	50	23/07/2010
Công ty Cổ phần Tư vấn Xây dựng Điện 1	HSX	100	22/07/2010

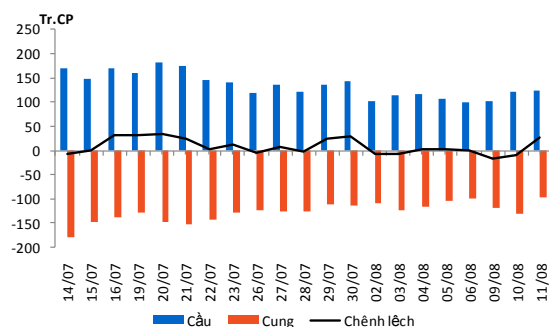
**Lịch niêm yết lần đầu**

Công ty	Mã CK	Địa chỉ niêm yết	Vốn điều lệ (tỷ đồng)	Giá chào sàn (Đồng)	Ngày giao dịch
CTCP Lương thực Đà Nẵng	DNP	UPCOM	50.00		06/09/2010
CTCP Bia Sài Gòn Miền Tây	WSB	UPCOM	145.00		10/08/2010

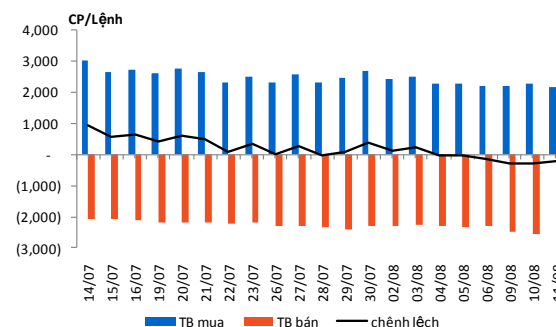
*Nguồn: HSX, HSX*

## THỐNG KÊ GIAO DỊCH

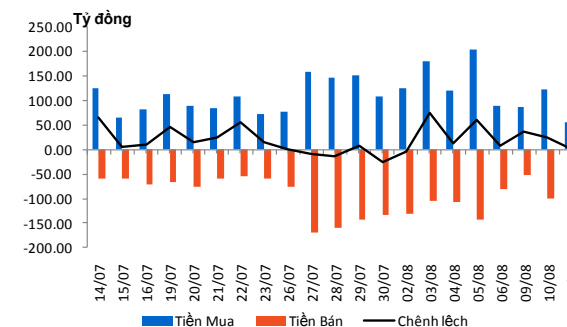
Diễn biến Cung – Cầu (niêm yết)



Diễn biến trung bình lệnh mua/bán (niêm yết)

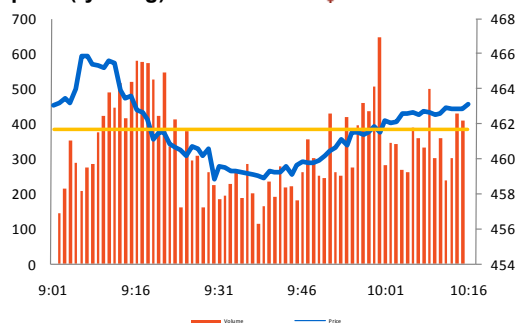


Diễn biến giao dịch của NĐTNN (niêm yết)



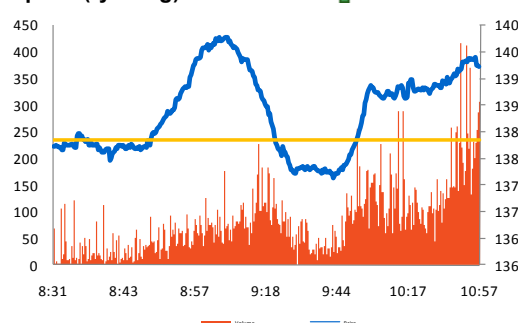
### HSX

	Giá trị	Thay đổi	± %
VN-Index	463.12 ↑	1.45	0.31%
KLGD (triệu ck)	40.06 ↓	-17.24	-30.09%
GTGD (tỷ đồng)	1,090.99 ↓	-504.18	-31.61%
Tổng cung (triệu ck)	58.20 ↓	-22.56	-27.93%
Tổng cầu (triệu ck)	74.63 ↑	3.72	5.24%
Giao dịch NN			
KL mua (triệu ck)	1.74 ↓	-1.27	-42.24%
KL bán (triệu ck)	1.84 ↓	-1.19	-39.22%
Giá trị mua (tỷ đồng)	52.75 ↓	-63.40	-54.58%
Giá trị bán (tỷ đồng)	49.31 ↓	-47.25	-48.93%



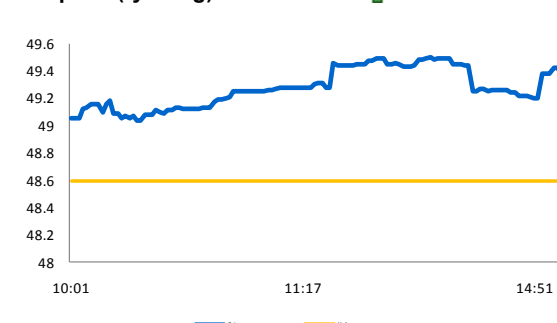
### HNX

	Giá trị	Thay đổi	± %
HNX-Index	139.12 ↑	1.27	0.92%
KLGD (triệu ck)	31.01 ↓	-7.46	-19.39%
GTGD (tỷ đồng)	781.73 ↓	-171.04	-17.95%
Tổng cung (triệu ck)	39.27 ↓	-10.11	-20.48%
Tổng cầu (triệu ck)	49.98 ↑	0.41	0.82%
Giao dịch NN			
KL mua (triệu ck)	0.12 ↓	-0.12	-50.29%
KL bán (triệu ck)	0.30 ↑	0.12	63.64%
Giá trị mua (tỷ đồng)	3.29 ↓	-3.26	-49.79%
Giá trị bán (tỷ đồng)	5.11 ↑	2.61	104.20%



### UPCOM

	Giá trị	Thay đổi	± %
UPCOM-Index	49.38 ↑	0.79	1.63%
KLGD (triệu ck)	0.52 ↓	-0.41	-44.06%
GTGD (tỷ đồng)	8.67 ↓	-4.58	-34.57%
Tổng cung (triệu ck)	0.81 ↓	-0.54	-39.87%
Tổng cầu (triệu ck)	0.71 ↓	-0.29	-28.87%
Giao dịch NN			
KL mua (triệu ck)	0.00 ↑	0.00	0.00%
KL bán (triệu ck)	0.00 ↑	0.00	0.00%
Giá trị mua (tỷ đồng)	0.00 ↑	0.00	0.00%
Giá trị bán (tỷ đồng)	0.00 ↑	0.00	0.00%





## HSX

### 5 cổ phiếu giao dịch nhiều nhất

Mã	Tham chiếu	Đóng cửa	± %	Giá trị giao dịch (1 triệu VNĐ)
OGC	36,400	37,000	1.65	115,746
FDC	37,400	37,700	0.80	59,182
ASM	65,000	64,000	-1.54	37,365
HAG	76,500	76,000	-0.65	31,323
SSI	29,100	29,100	0.00	28,445

### 5 cổ phiếu tăng nhiều nhất

Mã	Tham chiếu	Đóng cửa	Tăng	± %
TIE	22,000	23,100	1,100	5.00
MCP	12,100	12,700	600	4.96
DRH	16,200	17,000	800	4.94
LBM	14,200	14,900	700	4.93
VHG	20,300	21,300	1,000	4.93

### 5 cổ phiếu giảm nhiều nhất

Mã	Tham chiếu	Đóng cửa	Giảm	± %
VNH	16,500	15,700	-800	-4.85
KSB	62,000	59,000	-3,000	-4.84
CMV	33,500	31,900	-1,600	-4.78
STG	39,800	37,900	-1,900	-4.77
DXV	31,700	30,200	-1,500	-4.73

### 5 CP được NĐT nước ngoài mua/bán nhiều nhất

Mã	GT mua (triệu VNĐ)	Mã	GT bán (triệu VNĐ)
STB	10,419	HPG	9,847
KDC	7,765	SJS	5,971
SJS	7,107	EIB	5,490
EIB	5,490	HVG	3,892
D2D	2,950	SSI	3,420

## HNX

### 5 cổ phiếu giao dịch nhiều nhất

Mã	Tham chiếu	Đóng cửa	± %	Giá trị giao dịch (1 triệu VNĐ)
PVX	23,300	23,900	2.58	76,989
KLS	15,200	15,500	1.97	42,997
VCG	34,100	34,000	-0.29	31,759
HBS	20,500	21,600	5.37	29,211
PVA	56,200	56,300	0.18	17,464

### 5 cổ phiếu tăng nhiều nhất

Mã	Tham chiếu	Đóng cửa	Tăng	± %
HUT	22,900	24,500	1,600	6.99
DID	21,500	23,000	1,500	6.98
TKC	23,100	24,700	1,600	6.93
SDY	21,700	23,200	1,500	6.91
PPG	23,200	24,800	1,600	6.90

### 5 cổ phiếu giảm nhiều nhất

Mã	Tham chiếu	Đóng cửa	Giảm	± %
BVG	20,000	18,600	-1,400	-7.00
DNC	17,200	16,000	-1,200	-6.98
VHH	21,700	20,200	-1,500	-6.91
AMV	24,900	23,200	-1,700	-6.83
BST	13,200	12,300	-900	-6.82

### 5 CP được NĐT nước ngoài mua/bán nhiều nhất

Mã	GT mua (triệu VNĐ)	Mã	GT bán (triệu VNĐ)
PVS	1,261	KLS	3,086
VNR	306	DXP	508
BVS	203	ORS	420
GHA	194	PVR	202
SD3	144	ONE	141

## UPCOM

### 5 cổ phiếu giao dịch nhiều nhất

Mã	Tham chiếu	Đóng cửa	± %	Giá trị giao dịch (1 triệu VNĐ)
DBM	35,600	33,400	-6.18	942
ITD	21,300	20,500	-3.76	715
API	15,600	16,100	3.21	695
BTW	12,600	12,100	-3.97	558
ACE	26,300	26,300	0.00	500

### 5 cổ phiếu tăng nhiều nhất

Mã	Tham chiếu	Đóng cửa	Tăng	± %
MAS	12,200	13,400	1,200	9.84
TTR	13,300	14,600	1,300	9.77
PFV	25,800	28,300	2,500	9.69
VT1	18,300	20,000	1,700	9.29
TNM	9,900	10,800	900	9.09

### 5 cổ phiếu giảm nhiều nhất

Mã	Tham chiếu	Đóng cửa	Giảm	± %
ADP	25,900	21,600	-4,300	-16.60
NBW	38,100	32,200	-5,900	-15.49
PDN	36,000	32,400	-3,600	-10.00
PMT	9,000	8,100	-900	-10.00
VCT	20,000	18,000	-2,000	-10.00

### 5 CP được NĐT nước ngoài mua/bán nhiều nhất

Mã	GT mua (triệu VNĐ)	Mã	GT bán (triệu VNĐ)
HIG	5		0

## KHUYẾN CÁO SỬ DỤNG

Báo cáo này được thực hiện bởi Ban Phân tích - Công ty cổ phần Chứng khoán Dầu khí. Những thông tin trong báo cáo này được thu thập từ các nguồn đáng tin cậy và đánh giá một cách thận trọng. Tuy nhiên, Công ty cổ phần Chứng khoán Dầu khí không chịu bất kỳ trách nhiệm nào đối với tính chính xác, trung thực, đầy đủ của các thông tin được cung cấp cũng như những tổn thất có thể xảy ra khi sử dụng báo cáo này. Mọi thông tin, quan điểm trong báo cáo này có thể được thay đổi mà không cần báo trước. Báo cáo này được xuất bản với mục đích cung cấp thông tin và hoàn toàn không hàm ý khuyến cáo người đọc mua, bán hay nắm giữ chứng khoán.

Người đọc cần lưu ý: Công ty cổ phần Chứng khoán Dầu khí có thể có những hoạt động hợp tác với các đối tượng được nêu trong báo cáo và có thể có xung đột lợi ích với các nhà đầu tư.

Báo cáo này thuộc bản quyền của Công ty cổ phần Chứng khoán Dầu khí. Mọi hành vi in ấn, sao chép, sửa đổi nội dung mà không được sự cho phép của Công ty cổ phần Chứng khoán Dầu khí đều được coi là sự vi phạm pháp luật.

### THÔNG TIN LIÊN HỆ

#### Ban Phân tích

E -mail: [research@psi.vn](mailto:research@psi.vn)

Tel: (84-4) 3934 3888



**PSI CHỨNG KHOÁN DẦU KHÍ**

*Trụ sở chính:*

**18 Lý Thường Kiệt, Quận Hoàn Kiếm, Hà Nội - ĐT: (84-4) 39343888; Fax: (84-4) 39343999**

*Phòng giao dịch số 2:*

**Tầng 1, tòa nhà Petro Việt Nam, số 18 Láng Hạ, Quận Ba Đình, Hà Nội – ĐT: (84-4)37727308; Fax: (84-4)37727312**

*Phòng giao dịch số 3*

**Tầng 1, tòa nhà 22 Ngô Quyền, Quận Hoàn Kiếm, Hà Nội – ĐT: (84-4) 39393875-77; Fax: (84-4) 39393874**

*Phòng giao dịch số 4*

**Tầng 1, số 4A Láng Hạ, Quận Ba Đình, Hà Nội – ĐT: (84-4)37724434; Fax: (84-4)39426800**

*Chi nhánh TP.HCM:*

**Số 1-5 Lê Duẩn, Quận I, TP.Hồ Chí Minh - ĐT: (84-8) 39111818; Fax: (84-8) 39111919**

*Chi nhánh Vũng Tàu:*

**Phòng 112, Tòa nhà Petro Tower, số 08 Hoàng Diệu, TP.Vũng Tàu – ĐT: (84-64) 62545 20 - 22 - 23 -24 - 26; Fax: (84-64) 6254521**

*Chi nhánh Đà Nẵng:*

**Số 55-56 Đường Nguyễn Văn Linh, Quận Hải Châu, Thành phố Đà Nẵng – ĐT: (84-0511) 3899338; Fax: (84-0511) 3899339**