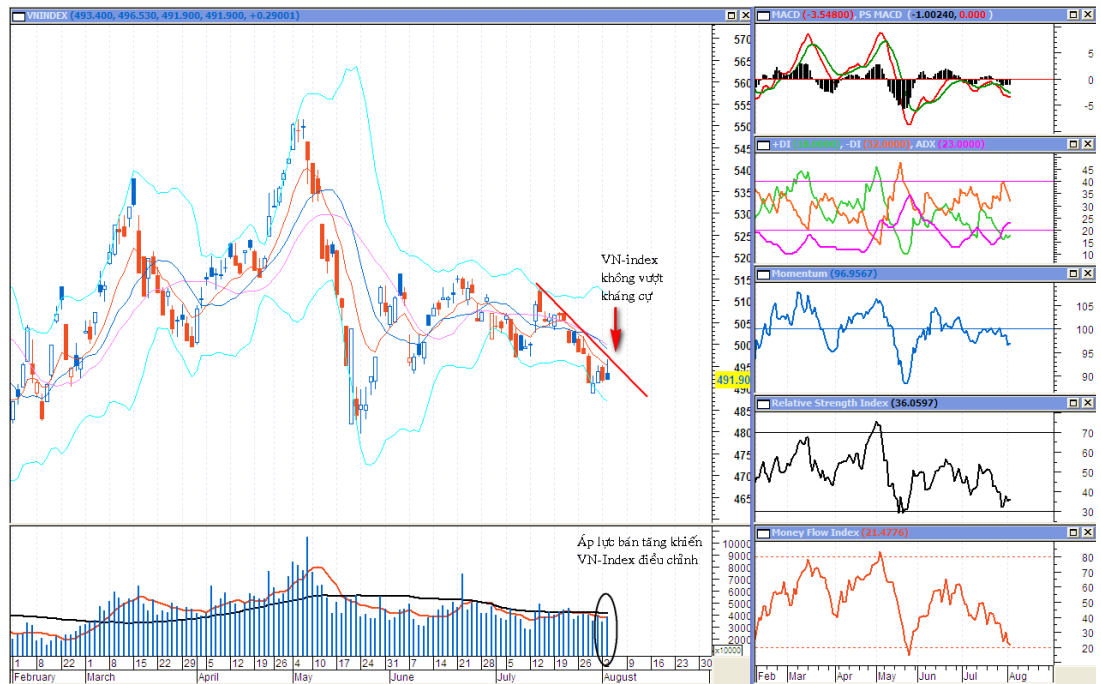


NHẬN ĐỊNH THỊ TRƯỜNG

Hose:
Xu hướng đi
xuống

GD Phân tích
Phạm Thái Bình

Chuyên viên Phân tích
Lê Thanh Tùng



Những thông tin trong nước tiếp tục thể hiện sự tích cực như chỉ số công nghiệp tăng 13,5% so với cùng kỳ, tín dụng tăng 12,89% - mức tăng tương đối khá trong tháng 7, những tin tức từ thị trường chứng khoán thế giới cũng khá tốt đẹp và chỉ số DJI đã tăng tới 1,99%. Những thông tin tích cực đó chỉ đủ sức khiến VN-Index tạo đà tăng điểm từ phiên mở cửa cho tới trước 9h30'. Áp lực bán ra tăng mạnh đã khiến chỉ số giảm điểm liên tục trong thời gian còn lại của phiên giao dịch. Kết thúc phiên, VN-Index giảm về sát tham chiếu và đóng cửa tại 491,9 điểm, tăng 0,29 điểm, tương đương 0,06% so với phiên trước đó. Trong phiên này, giá trị giao dịch đạt mức 1.264 tỷ đồng, tăng hơn 100 tỷ so với phiên trước.

Sau 6 phiên bán ròng liên tục về khối lượng, khối ngoại đã mua ròng khá mạnh về cả khối lượng và giá trị trong phiên giao dịch hôm nay. Tính cả giao dịch thỏa thuận, khối ngoại đã mua ròng 1,1 triệu đơn vị, tương ứng 71 tỷ đồng. Các cổ phiếu ngành điện như VSH, PPC tiếp tục được khối ngoại bán ròng mạnh nhất trong khi họ duy trì mua mạnh DPM, FPT.

Theo phân tích kỹ thuật, VN-Index thiết lập mức giá cao hơn trong 4 phiên gần nhất, thể hiện xu thế hồi phục chưa kết thúc. Tuy nhiên, diễn biến trong phiên và sự gia tăng của khối lượng khớp lệnh đang cho thấy áp lực bán tăng mạnh làm giảm khả năng vượt kháng cự 500 điểm của chỉ số. Các chỉ báo kỹ thuật và đường xu thế tiếp tục thể hiện trạng thái giảm điểm của chỉ số vẫn tiếp diễn. Mức hỗ trợ tiếp theo của thị trường tại 485 điểm và vùng hỗ trợ mạnh được xác định tại 475 – 480 điểm.

Như vậy, có thể thấy khả năng giảm về các mức hỗ trợ thấp hơn của VN-Index vẫn duy trì. Tuy nhiên, market sentiment đã được cải thiện khi đầu phiên hôm nay thị trường bật lên và áp lực bán ra cũng giảm. Do đó, nhà đầu tư cần thận trọng trong giai đoạn này. Thị trường vẫn có thể giảm xuống.

HNX:

Thách thức hỗ trợ



HNX-Index có phiên giảm điểm thứ hai liên tiếp với mức đóng cửa tại 150,48 điểm, giảm 0,59% so với phiên trước đó. Điểm đáng lưu ý đó là việc HNX-Index tiếp tục giảm điểm sau khi VN-Index giảm điểm. Trong thời gian một tháng gần nhất, HNX-Index đang thể hiện sự thiếu chủ động hàm ý nhà đầu tư đang ở trạng thái tâm lý không vững vàng, hạn chế khả năng tăng của thị trường.

Khối lượng khớp lệnh trong phiên tăng mạnh khi chỉ số bắt đầu giảm điểm thể hiện lực bán gia tăng. Tuy nhiên, cần lưu ý tuy có tăng nhẹ so với phiên trước đó, nhưng khối lượng khớp trong phiên giao dịch hôm nay vẫn thấp hơn mức trung bình 7 phiên.

Như đã dự báo trong bản tin trước, chúng ta thấy HNX-Index đã xuyên thủng qua mức hỗ trợ 151 điểm trong phiên giao dịch hôm nay. Các chỉ báo như MACD và hệ thống +DI, -DI tiếp tục thể hiện xu thế xuống mạnh hơn. Cùng đó, chỉ báo RSI bắt đầu giảm xuống mức 30% và MFI cũng tiến tới mức chuẩn 20%. Như vậy, mặc dù đã giảm vẫn duy trì, nhưng chỉ số HNX-Index đang tiến tới vùng bán quá mức hàm ý gia tăng khả năng các mức hỗ trợ tiếp theo được duy trì. Mức hỗ trợ mạnh của HNX-Index được xác định tại vùng 145 – 148 điểm.

Từ các phân tích trên, chúng tôi nhận thấy khả năng thị trường sẽ hồi phục nhất định tại vùng 145 – 148 điểm. Đây sẽ là cơ hội đầu cơ ngắn hạn cho nhà đầu cơ và là thời điểm mua lại cổ phiếu đối với những nhà đầu cơ đã bán ra trong hai phiên giao dịch gần nhất.

TIN KINH TẾ

Nguồn: Reuters, Google Finance; CNNMoney, CNBC



Chứng khoán thế giới có phiên khởi sắc nhờ tin kinh tế hỗ trợ từ xuất khẩu tại châu Á; khủng hoảng nợ tạm lắng tại châu Âu với lợi nhuận lớn ghi nhận từ HSBC; chỉ số công nghiệp tại Mỹ khả quan hơn kỳ vọng.

Kinh tế Mỹ có thể hồi phục nhờ đầu tư tư nhân. Tới thời điểm này, dường như sự kỳ vọng hồi phục kinh tế nhờ tăng trưởng chi tiêu tiêu dùng đã giảm đi đáng kể với những số liệu không mấy thuyết phục về sự cải thiện của khi vực tiêu dùng trong thời gian gần đây. Tuy nhiên một tín hiệu khác lại cho thấy mức đầu tư vào trang thiết bị của các doanh nghiệp Mỹ trong quý II đã tăng đột biến lên mức cao nhất kể từ năm 1997. Giới phân tích kỳ vọng tiếp theo sự đầu tư này, doanh nghiệp sẽ tăng cường tuyển dụng, cải thiện thị trường lao động từ đó phá vỡ vòng xoáy thất nghiệp-giảm tiêu dùng-giảm lợi nhuận-giảm tuyển dụng tại đây.

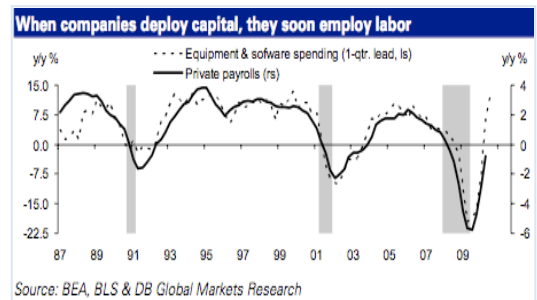
Ngày hôm qua, Viện quản lý nguồn cung ISM công bố chỉ số của lĩnh vực sản xuất Mỹ trong tháng 7 giảm xuống 55,5 từ mức 56,2 của tháng trước đó, nhưng cao hơn so với dự báo của giới chuyên gia. Mức trên 50 cho thấy vẫn có sự tăng trưởng tại lĩnh vực này.

Chỉ số Dow Jones tăng điểm mạnh mẽ lên mức 10.674,38 điểm trong niềm hứng khởi của giới đầu tư. Chỉ số S&P 500 tăng 2,2% vượt qua mức kháng cự quan trọng, khẳng định xu thế tăng điểm ngắn hạn.

Công bố lợi nhuận khả quan, HSBC khiến giới đầu tư nức lòng. Ngày hôm qua hai ngân hàng lớn tại châu Âu là HSBC và BNP Paribas công bố lợi nhuận khả quan khiến thị trường hứng khởi, chỉ số FTSE 100 của Anh tăng 2,34% lên mức 5.374,11 điểm, các chỉ số lớn của Đức, Pháp cũng có tăng trưởng trên 2% trong phiên hôm qua. Mối lo ngại về khủng hoảng nợ công tại khu vực Eurozone thời gian này đã tạm lắng, đặc biệt sau khi CEBS công bố kết quả thanh tra ngân hàng với phần lớn các ngân hàng lớn vẫn đảm bảo an toàn trong hoạt động. Kết quả kinh doanh khả quan của HSBC một lần nữa cho thấy các ngân hàng vẫn giữ được hoạt động hiệu quả trong điều kiện khó khăn của khủng hoảng.

Chỉ số USD Index giảm mạnh do giới đầu tư chuyển danh mục sang các chứng khoán có rủi ro và lợi nhuận lớn hơn. Những thông tin thiếu tích cực về kinh tế Mỹ thời gian vừa qua cũng gây áp lực giảm giá của USD so với các ngoại tệ mạnh khác. EUR vững vàng trên mốc 1,3 USD/EUR.

Việt Nam: tăng trưởng công nghiệp và dịch vụ khả quan, thêm dự địa nổi lũng chính sách kinh tế. Số liệu mới công bố của Tổng cục Thống kê cho thấy khu vực công nghiệp



giữ được mức tăng tương đối khả quan trong 7 tháng đầu năm nay, tăng 13,5% so với cùng kỳ năm ngoái. Ngành bán lẻ và dịch vụ cũng khẳng định mức tăng trưởng khá bền vững 26,4% so với cùng kỳ. Nếu những kết quả này được duy trì trong những tháng còn lại của năm, khả năng đạt mục tiêu tăng trưởng tổng sản phẩm quốc nội (GDP) 6,5% sẽ khả thi.

Tăng trưởng phương tiện thanh toán 7 tháng đầu năm nay đạt 12,96%, tín dụng tăng 12,97%. Như vậy trong tháng 7, tín dụng tăng 2,45%, thấp hơn mức 2,91% trong tháng 6. Nếu tính mức tăng trưởng kinh tế đạt được trong nửa đầu năm 2010 một phần nhờ cung tiền và tín dụng khá dồi dào trong nửa cuối 2009. Để duy trì đà tăng trưởng này, vốn tín dụng cần tiếp tục được mở rộng trong nửa cuối năm với mức lãi suất hợp lý mà doanh nghiệp có thể chấp nhận được. Đây là mục tiêu đã được các nhà điều hành chính sách xác định. Theo chúng tôi, hiện có nhiều cơ sở để nói rằng chính sách kinh tế:

- Lạm phát vẫn tiếp tục giảm và sẽ ít có biến động lớn nhờ diễn biến thuận lợi từ mặt bằng giá trong và ngoài nước.
- 7 tháng đầu năm, tình hình thu chi ngân sách nhà nước tương đối thuận lợi với mức chi đạt 51,3% dự toán cả năm, trong khi thu về đạt 57,5% dự toán cả năm. Như vậy khả năng thâm hụt ngân sách sẽ ít hơn dự kiến trong năm nay.
- Dự địa tăng tín dụng so với chỉ tiêu 25% cho cả năm vẫn còn nhiều.

Kể từ 27/7, NHNN đã nâng kỳ hạn cho vay thông qua OMO lên mức 28 ngày, đồng thời tiếp tục tăng cường khối lượng tiền “bơm” ra qua công cụ này. Đây là động thái tiếp theo sau một thời gian dài NHNN “bơm” tiền ròng qua thị trường mở, đồng thời với giảm lãi suất.

Giá USD tạm chững lại, vàng giảm giá. Vietcombank sáng nay vẫn niêm yết giá mua/bán USD ở mức 19.098/19.100 VND/USD. Trong khi đó trên thị trường tự do, giá USD có dấu hiệu chững lại trong khoảng 19.220-19.250 VND/USD.

Giá vàng trong nước giảm theo xu hướng giá vàng quốc tế, 9:40 sáng nay, vàng giao dịch trong khoảng 27,700-27,740 triệu/lượng. Cuối quý II, giá vàng trong nước liên tục đắt hơn so với vàng thế giới đã khiến doanh nghiệp xuất khẩu một lượng lớn vàng. Gần đây chênh lệch này đã được thu hẹp, hiện vào khoảng 200.000VND.

THỊ TRƯỜNG HÀNG HÓA

Nguồn: Reuters, Google
Finance; CNNMoney, CNBC



Giá dầu thô tăng 3% lên trên 81 USD/thùng. Giá dầu thô thế giới tăng mạnh trong phiên ngày hôm qua tại thị trường New York nhờ đồng USD yếu đi. Vượt qua vùng dao động 70-80 USD được duy trì trong 3 tháng gần đây, dầu thô tăng lên mức cao nhất kể từ đầu tháng Năm càng khiến lực mua tăng lên. Mùa mưa bão diễn biến phức tạp tiếp tục hỗ trợ giá dầu.

Giá khí tự nhiên giảm 4%. Đóng cửa phiên 2/8, giá hợp đồng gaz tương lại tại thị trường Mỹ giảm 4% do lo ngại về bão qua đi. Phiên trước đó giá khí tự nhiên được đẩy lên khá

cao do lo ngại bão hình thành trên biển Đại Tây Dương cũng khiến giới đầu cơ tranh thủ chốt lợi nhuận trong phiên ngày hôm qua.

Giá vàng tiếp tục dao động trong biên độ hẹp. Hồi phục nhẹ phiên sáng nay tại châu Á, giá vàng chưa thoát khỏi vùng dao động quanh mức 1.180-1.190 USD. Tại 10:26am giờ Việt Nam, hợp đồng vàng giao tháng 8 đang ở mức 1.186.5 USD/oz.

Giá đường tiếp tục tăng. Giá đường thô giao tháng 10 tại New York tăng 0,63 cent, tương đương 3,39% lên 19,50 cent/lb – cao nhất kể từ giữa tháng 3 năm nay. Những khó khăn về nguồn cung và xuất khẩu từ cảng Santos (Brazil) chưa được nối lại là nguyên nhân đẩy giá đường lên cao. Giới phân tích cho rằng, trên đồ thị kỹ thuật, giá đường đang đi lên. Nếu vượt qua mốc 20 cent/lb, thị trường sẽ được hỗ trợ rất mạnh.

LỊCH SỰ KIỆN TRONG TUẦN

Lịch đấu giá các công ty

Công ty	VĐL (tỷ đồng)	Tổng số CP chào bán	Giá khởi điểm (đ/cp)	Ngày đấu giá	Thời gian nhận đặt cọc
Xí nghiệp Vận tải Hàng không Miền Nam (lần 2)	43.5	1,952,400	10,000	09/08/2010	Từ 20/7/2010
Công ty Bảo Hiểm BIDV	660	11,512,091	10,200	05/08/2010	0

Danh sách các công ty mới nộp hồ sơ xin niêm yết

Công ty	Địa chỉ đăng ký niêm yết	VĐL (tỷ đồng)	Ngày nộp hồ sơ
CTCP Trúc Thôn	HNX	55	29/07/2010
CTCP Đầu tư Khu Công nghiệp Dầu khí – Idico Long Sơn	HSX	827.22212	29/07/2010
CTCP Xây dựng dân dụng Công nghiệp số 1 – Đồng Nai	HNX	15.372	27/07/2010
CTCP Vật tư Tổng hợp Phú Yên	HNX	117	22/07/2010
CTCP Đầu tư Thiết bị và Xây lắp Điện Thiên Trường	HNX	25	20/07/2010
CTCP Phát triển Phụ gia và Sản phẩm Dầu mỏ	HNX	27.225	20/07/2010
CTCP thương mại bia Hà Nội	HNX	31.23	13/07/2010
Công ty Cổ phần Chế biến Thủy sản và Xuất nhập khẩu Cà Mau	HSX	114.96797	13/07/2010
CTCP Lilama 7	HNX	50	09/07/2010
CTCP Đầu tư và Phát triển Miền Trung	HNX	100	07/07/2010
CTCP Tập đoàn Mai Linh Bắc Trung Bộ	HNX	70.1713	07/07/2010
CTCP Cấp nước Thủ Đức	HSX	85	06/07/2010
CTCP Chế biến Hàng xuất khẩu Cầu Tre	HSX	117	05/07/2010
CTCP Đầu tư Xây dựng Bạch Đằng TMC	HNX	26	02/07/2010
Công ty Cổ phần Đầu tư địa ốc Khang An	HSX	200	01/07/2010
CTCP Công nghệ Viễn thông VITECO	HNX	15.61244	01/07/2010

Danh sách các công ty đã được chấp thuận niêm yết

Công ty	Địa chỉ đăng ký niêm yết	VĐL (tỷ đồng)	Ngày được chấp thuận
CTCP Bao bì Hà Tiên	HNX	40	23/07/2010

Công ty Cổ phần Sông Đà 11 Thăng Long	HNX	50	23/07/2010
Công ty Cổ phần Tư vấn Xây dựng Điện 1	HSX	100	22/07/2010
CTCP Docimexco	HSX	132	20/07/2010
CTCP Chương Dương	HSX	124.65715	20/07/2010
CTCP Tài chính quốc tế và Phát triển doanh nghiệp IDJ	HNX	326	16/07/2010
CTCP Công viên nước Đầm Sen	HSX	84.5	13/07/2010
CTCP Khoáng sản và Cơ khí	HNX	20.23895	13/07/2010
CTCP Sông Đà Cao Cường	HNX		12/07/2010
Công ty Cổ phần Thủy sản Việt Thắng	HSX	180.25509	09/07/2010
CTCP Xuất nhập khẩu hàng không	HNX	25.9274	09/07/2010
CTCP Cấp nước Chợ Lớn	HSX	130	09/07/2010
CTCP Xây lắp và phát triển dịch vụ bưu điện Quảng Nam	HNX	15	08/07/2010
CTCP Địa ốc Sài Gòn Thương Tín	HNX	1000	08/07/2010
CTCP Y Dược phẩm Vimedimex.	HSX	81.41196	07/07/2010
CTCP Đầu tư phát triển Công nghệ Điện tử- Viễn thông	HSX	177	05/07/2010

Lịch niêm yết lần đầu

Công ty	Mã CK	Địa chỉ niêm yết	Vốn điều lệ (tỷ đồng)	Giá chào sàn (Đồng)	Ngày giao dịch
Quỹ đầu tư Năng động Việt Nam	VFMVF A	HSX	240.44	10,300	09/08/2010
CTCP Thép Bắc Việt	BVG	HNX	108.00		09/08/2010
Công ty Cổ phần Quốc Cường Gia Lai	QCG	HSX	601.57		09/08/2010
Công ty Cổ phần Đầu tư và Phát triển Nhà đất COTEC	CLG	HSX	100.00	42,000	09/08/2010
CTCP Vinam	CVN	HNX	10.00		06/08/2010
CTCP Vận tải Vinaconex	VCV	HNX	200.00		05/08/2010
CTCP Sơn Hải Phòng	HPP	UPCOM	59.00		05/08/2010
CTCP Đầu tư và Phát triển Công nghệ Văn Lang	VLA	HNX	10.80		04/08/2010

Nguồn: HSX, HSX

Diễn biến của cổ phiếu các công ty thuộc PVN

Phần lớn cổ phiếu của các công ty thuộc tập đoàn PVN đều mất điểm trong phiên hôm nay. Trong nhóm cổ phiếu có vốn hóa lớn, mã DPM tăng điểm phiên thứ 5 liên tiếp, khối lượng giao dịch có sự đột biến trong phiên hôm nay đạt gần 1 triệu đơn vị. Mã PVF tiếp tục đứng giá, PVX và PVD giảm điểm (PVX giảm 2,23% và PVD giảm 0,66%). Trong nhóm cổ phiếu có vốn trung bình, PVT và PET đứng giá, PVI giảm 0,84%, PGD giảm 0,25 điểm, duy nhất mã PVS là tăng điểm (+ 0,33%). Nhóm cổ phiếu có vốn hóa nhỏ, ngoại trừ PGS, PXM và PXS tăng điểm thì các mã cổ phiếu còn lại đều giảm điểm: giảm nhiều nhất tiếp tục là mã PVR (- 6,73%) về mức giá sàn, khối lượng giao dịch thấp đạt 168,7 nghìn đơn vị.

Dưới đây là diễn biến của các mã cổ phiếu thuộc tập đoàn PVN phiên ngày 03/08:

Mã	Tên công ty	Giá đóng cửa	KLGD (10 cp)	Tăng/Giảm (%)	Nơi giao dịch
DPM	Tổng công ty Phân bón và Hóa chất Dầu khí	32.0	95,499	2.89	HSX
ICG	Công ty CP Xây dựng Sông Hồng	26.8	13,660	-1.47	HNX
NT2	CTCP Điện lực Dầu khí Nhơn Trạch 2	12.0	900	-1.64	UPCOM
PDC	Công ty CP Du lịch Dầu khí Phương Đông	16.3	12,960	-2.40	HNX
PET	Tổng Công ty CP Dịch vụ Du lịch Dầu khí	23.0	27,146	0.00	HSX
PGD	Công ty CP Phân phối khí thấp áp Dầu khí Việt Nam	39.3	13,774	-0.25	HSX

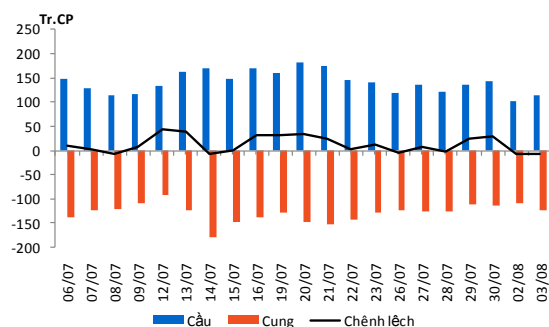
www.psi.vn | research@psi.vn

Báo cáo của PSI có thể tìm thấy trên website của chúng tôi

PGS	Công ty CP Kinh doanh Khí hóa lỏng Miền Nam	37.5	13,330	1.90	HNX
PHH	Công ty CP Hồng hà Dầu khí	27.1	11,120	-1.09	HNX
PSB	CTCP Đầu tư Dầu khí Sao Mai - Bến Đình	11.3	3,450	-3.42	UPCOM
PSI	CTCP Chứng Khoán Dầu khí	17.0	21,780	-4.49	HNX
PSP	Công ty CP cảng dịch vụ dầu khí Đình Vũ	11.1	120	-5.93	UPCOM
PTT	Công ty Cổ phần Vận tải Dầu khí Đồng Dương	16.5	-	0.00	UPCOM
PVA	Công ty CP Xây dựng Dầu khí Nghệ An	67.0	20,880	-2.62	HNX
PVC	CTCP Dung dịch khoan và Hóa phẩm Dầu khí	35.9	23,180	-0.83	HNX
PVD	Tổng Công ty CP khoan và dịch vụ khoan Dầu khí	44.9	14,707	-0.66	HSX
PVE	Công ty CP Tư vấn Đầu tư và Thiết bị Dầu khí	25.4	10,680	-2.31	HNX
PVF	Tổng công ty CP Tài chính Dầu khí	24.0	17,788	0.00	HSX
PVG	Công ty CP Kinh doanh khí hóa lỏng Miền Bắc	21.7	8,880	-1.81	HNX
PVI	Tổng công ty CP Bảo hiểm Dầu khí	23.6	6,160	-0.84	HNX
PVL	Công ty Cổ phần Bất động sản Điện lực Dầu khí Việt Nam	25.3	24,480	-0.39	HNX
PVR	CTCP Kinh doanh Dịch vụ cao cấp Dầu khí Việt Nam	19.4	16,870	-6.73	HNX
PVS	Tổng công ty CP Dịch vụ Kỹ thuật Dầu khí	30.1	12,290	0.33	HNX
PVT	Tổng công ty cổ phần vận tải Dầu khí	14.4	53,954	0.00	HSX
PVX	Tổng công ty CP Xây lắp Dầu khí Việt Nam	26.3	391,870	-2.23	HNX
PXI	CTCP Xây dựng công nghiệp & dân dụng dầu khí	29.0	33,103	-1.02	HSX
PXM	CTCP Xây lắp Dầu khí Miền Trung	18.5	8,765	1.09	HSX
PXS	CTCP Kết cấu Kim loại và Lắp máy Dầu khí	23.1	31,545	0.43	HSX
PXT	Công ty CP Xây lắp Đường ống Bể chứa Dầu khí	18.6	9,504	0.00	HSX

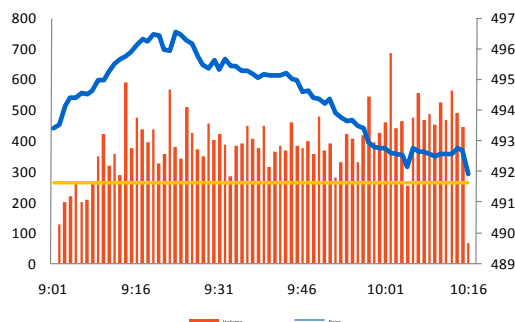
THỐNG KÊ GIAO DỊCH

Diễn biến Cung – Cầu (niêm yết)

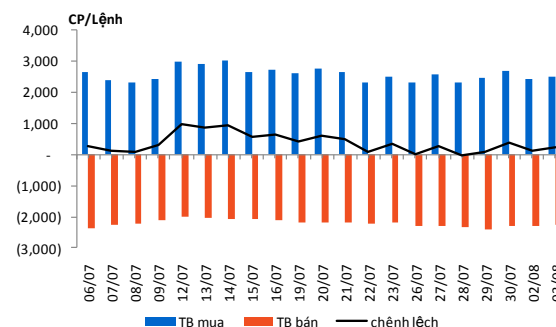


HSX

	Giá trị	Thay đổi	± %
VN-Index	491.90 ↑	0.29	0.06%
KLGD (triệu ck)	42.25 ↑	4.88	13.05%
GTGD (tỷ đồng)	1,262.91 ↑	136.94	12.16%
Tổng cung (triệu ck)	76.59 ↑	10.70	16.24%
Tổng cầu (triệu ck)	68.37 ↑	6.18	9.94%
Giao dịch NN			
KL mua (triệu ck)	4.15 ↑	1.49	56.39%
KL bán (triệu ck)	3.07 ↓	-0.20	-6.16%
Giá trị mua (tỷ đồng)	168.84 ↑	48.60	40.42%
Giá trị bán (tỷ đồng)	97.89 ↓	-5.45	-5.27%

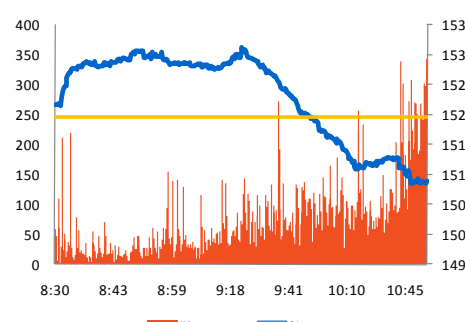


Diễn biến trung bình lệnh mua/bán (niêm yết)

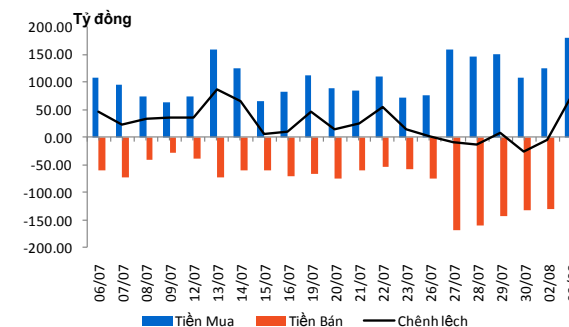


HNX

	Giá trị	Thay đổi	± %
HNX-Index	150.48 ↓	-0.90	-0.59%
KLGD (triệu ck)	28.52 ↑	2.62	10.13%
GTGD (tỷ đồng)	806.84 ↑	67.16	9.08%
Tổng cung (triệu ck)	46.70 ↑	4.06	9.52%
Tổng cầu (triệu ck)	46.83 ↑	6.54	16.22%
Giao dịch NN			
KL mua (triệu ck)	0.47 ↑	0.28	146.17%
KL bán (triệu ck)	0.20 ↓	-0.41	-67.32%
Giá trị mua (tỷ đồng)	11.42 ↑	5.94	108.47%
Giá trị bán (tỷ đồng)	6.77 ↓	-20.49	-75.16%

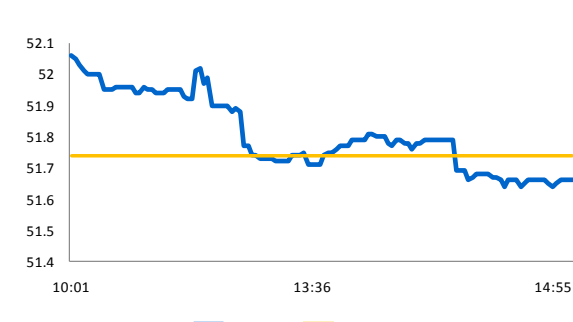


Diễn biến giao dịch của NĐTNN (niêm yết)



UPCOM

	Giá trị	Thay đổi	± %
UPCOM-Index	51.66 ↓	-0.11	-0.21%
KLGD (triệu ck)	0.59 ↑	0.09	16.88%
GTGD (tỷ đồng)	11.50 ↑	3.92	51.64%
Tổng cung (triệu ck)	1.39 ↑	0.06	4.82%
Tổng cầu (triệu ck)	0.94 ↑	0.09	10.81%
Giao dịch NN			
KL mua (triệu ck)	0.00 ↑	0.00	0.00%
KL bán (triệu ck)	0.00 ↑	0.00	0.00%
Giá trị mua (tỷ đồng)	0.00 ↑	0.00	0.00%
Giá trị bán (tỷ đồng)	0.00 ↑	0.00	0.00%



HSX

5 cổ phiếu giao dịch nhiều nhất

Mã	Tham chiếu	Đóng cửa	± %	Giá trị giao dịch (1 triệu VNĐ)
ITC	29,100	29,400	1.03	47,530
SSI	32,300	32,200	-0.31	37,901
TCM	20,400	21,400	4.90	36,354
CII	38,200	38,000	-0.52	34,621
FPT	76,500	78,000	1.96	34,127

5 cổ phiếu tăng nhiều nhất

Mã	Tham chiếu	Đóng cửa	Tăng	± %
ANV	18,000	18,900	900	5.00
TNC	20,200	21,200	1,000	4.95
UIC	28,500	29,900	1,400	4.91
KSH	51,000	53,500	2,500	4.90
TCM	20,400	21,400	1,000	4.90

5 cổ phiếu giảm nhiều nhất

Mã	Tham chiếu	Đóng cửa	Giảm	± %
STG	41,000	39,000	-2,000	-4.88
DIC	35,000	33,300	-1,700	-4.86
TSC	22,800	21,700	-1,100	-4.82
RDP	21,200	20,200	-1,000	-4.72
DRH	19,200	18,300	-900	-4.69

5 CP được NĐT nước ngoài mua/bán nhiều nhất

Mã	GT mua (triệu VNĐ)	Mã	GT bán (triệu VNĐ)
FPT	26,928	CII	17,456
HAG	20,722	SSI	8,856
CII	17,552	PPC	7,148
DPM	15,471	FPT	6,470
SSI	8,024	VIC	5,479

HNX

5 cổ phiếu giao dịch nhiều nhất

Mã	Tham chiếu	Đóng cửa	± %	Giá trị giao dịch (1 triệu VNĐ)
PVX	26,900	26,300	-2.23	104,534
SHN	38,500	39,300	2.08	51,219
VCG	39,500	39,000	-1.27	25,729
KLS	17,400	17,300	-0.57	25,015
HBS	20,600	21,000	1.94	21,389

5 cổ phiếu tăng nhiều nhất

Mã	Tham chiếu	Đóng cửa	Tăng	± %
QTC	23,000	24,600	1,600	6.96
LBE	14,400	15,400	1,000	6.94
VHH	23,200	24,800	1,600	6.90
PTM	13,100	14,000	900	6.87
NHA	36,800	39,300	2,500	6.79

5 cổ phiếu giảm nhiều nhất

Mã	Tham chiếu	Đóng cửa	Giảm	± %
MAC	20,000	18,600	-1,400	-7.00
MKV	61,700	57,400	-4,300	-6.97
V12	34,500	32,100	-2,400	-6.96
HHC	57,600	53,600	-4,000	-6.94
KBT	23,100	21,500	-1,600	-6.93

5 CP được NĐT nước ngoài mua/bán nhiều nhất

Mã	GT mua (triệu VNĐ)	Mã	GT bán (triệu VNĐ)
KLS	2,619	AAA	4,634
PVS	2,537	PVR	1,186
PVX	2,419	SJE	283
NTP	930	BTS	223
BVS	929	MCC	139

UPCOM

5 cổ phiếu giao dịch nhiều nhất

Mã	Tham chiếu	Đóng cửa	± %	Giá trị giao dịch (1 triệu VNĐ)
ITD	22,500	22,100	-1.78	3,126
DBM	34,300	36,500	6.41	2,510
API	16,700	16,900	1.20	1,565
UDJ	20,900	20,000	-4.31	910
IMT	22,400	22,000	-1.79	582

5 cổ phiếu tăng nhiều nhất

Mã	Tham chiếu	Đóng cửa	Tăng	± %
VIR	10,500	11,500	1,000	9.52
IN4	16,600	17,900	1,300	7.83
PTG	9,300	10,000	700	7.53
DBM	34,300	36,500	2,200	6.41

5 cổ phiếu giảm nhiều nhất

Mã	Tham chiếu	Đóng cửa	Giảm	± %
MJC	20,000	18,000	-2,000	-10.00
ACE	26,700	24,100	-2,600	-9.74
TNB	26,700	24,100	-2,600	-9.74
BTW	22,600	20,400	-2,200	-9.73
IHK	15,600	14,100	-1,500	-9.62

KHUYẾN CÁO SỬ DỤNG

Báo cáo này được thực hiện bởi Ban Phân tích - Công ty cổ phần Chứng khoán Dầu khí. Những thông tin trong báo cáo này được thu thập từ các nguồn đáng tin cậy và đánh giá một cách thận trọng. Tuy nhiên, Công ty cổ phần Chứng khoán Dầu khí không chịu bất kỳ trách nhiệm nào đối với tính chính xác, trung thực, đầy đủ của các thông tin được cung cấp cũng như những tổn thất có thể xảy ra khi sử dụng báo cáo này. Mọi thông tin, quan điểm trong báo cáo này có thể được thay đổi mà không cần báo trước. Báo cáo này được xuất bản với mục đích cung cấp thông tin và hoàn toàn không hàm ý khuyến cáo người đọc mua, bán hay nắm giữ chứng khoán.

Người đọc cần lưu ý: Công ty cổ phần Chứng khoán Dầu khí có thể có những hoạt động hợp tác với các đối tượng được nêu trong báo cáo và có thể có xung đột lợi ích với các nhà đầu tư.

Báo cáo này thuộc bản quyền của Công ty cổ phần Chứng khoán Dầu khí. Mọi hành vi in ấn, sao chép, sửa đổi nội dung mà không được sự cho phép của Công ty cổ phần Chứng khoán Dầu khí đều được coi là sự vi phạm pháp luật.

THÔNG TIN LIÊN HỆ

Ban Phân tích

E -mail: research@psi.vn

Tel: (84-4) 3934 3888



PSI CHỨNG KHOÁN DẦU KHÍ

Trụ sở chính:

18 Lý Thường Kiệt, Quận Hoàn Kiếm, Hà Nội - ĐT: (84-4) 39343888; Fax: (84-4) 39343999

Phòng giao dịch số 2:

Tầng 1, tòa nhà Petro Việt Nam, số 18 Láng Hạ, Quận Ba Đình, Hà Nội – ĐT: (84-4)37727308; Fax: (84-4)37727312

Phòng giao dịch số 3

Tầng 1, tòa nhà 22 Ngô Quyền, Quận Hoàn Kiếm, Hà Nội – ĐT: (84-4) 39393875-77; Fax: (84-4) 39393874

Phòng giao dịch số 4

Tầng 1, số 4A Láng Hạ, Quận Ba Đình, Hà Nội – ĐT: (84-4)37724434; Fax: (84-4)39426800

Chi nhánh TP.HCM:

Số 1-5 Lê Duẩn, Quận I, TP.Hồ Chí Minh - ĐT: (84-8) 39111818; Fax: (84-8) 39111919

Chi nhánh Vũng Tàu:

Phòng 112, Tòa nhà Petro Tower, số 08 Hoàng Diệu, TP.Vũng Tàu – ĐT: (84-64) 62545 20 - 22 - 23 -24 - 26; Fax: (84-64) 6254521

Chi nhánh Đà Nẵng:

Số 55-56 Đường Nguyễn Văn Linh, Quận Hải Châu, Thành phố Đà Nẵng – ĐT: (84-0511) 3899338; Fax: (84-0511) 3899339