

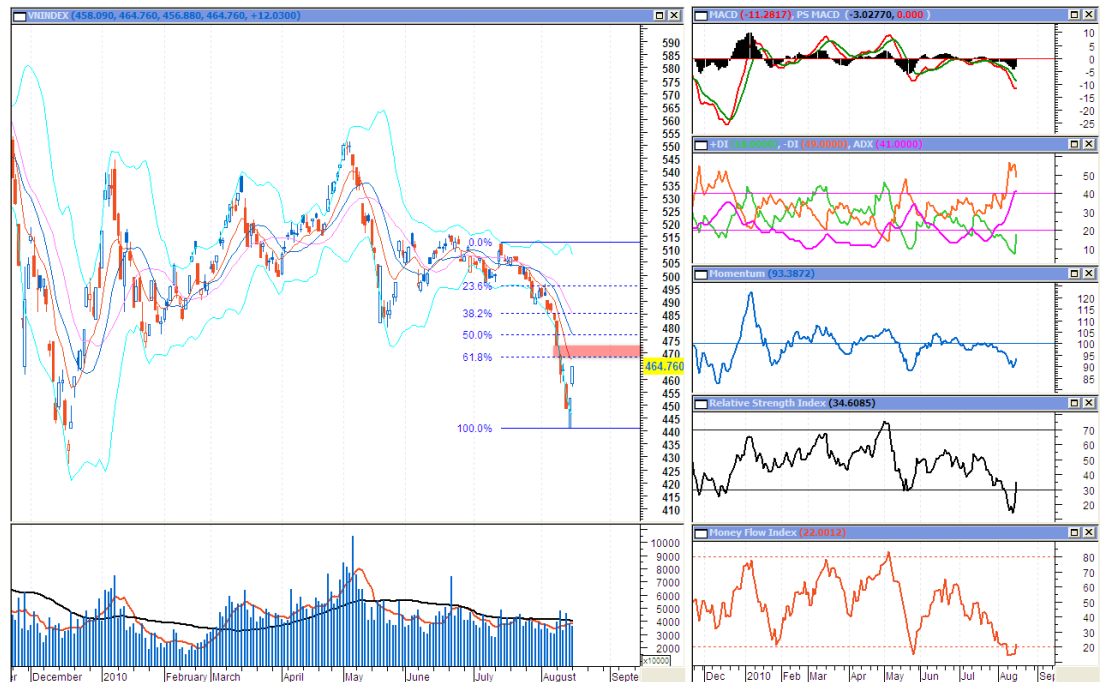
### NHẬN ĐỊNH THỊ TRƯỜNG

**Hose:**

**Dead Cat Bounce?**

*Chuyên viên Phân tích*

**Lê Thanh Tùng**



Thông tin thị trường tiếp tục xoay quanh việc thời hạn áp dụng của Thông tư 13 của NHNN. Theo Thống đốc NHNN, khả năng thông tư sẽ vẫn được áp dụng đúng thời hạn nhưng đi kèm với các biện pháp hỗ trợ nếu cần thiết là tin tích cực duy nhất trong ngày hôm nay đối với thị trường. Với thông tin hỗ trợ và tiếp nối đà hồi phục cuối tuần trước, VN-Index có phiên tăng điểm mạnh với mức tăng 12,03 điểm, tức 2,66% lên mức 464,76 điểm. Sự hồi phục mạnh của VN-Index, tuy nhiên giá trị giao dịch giảm mạnh về mức trên 1.200 tỷ đồng trong khi có tới 120 cổ phiếu tăng trần trong số 240 cổ phiếu tăng giá.

Trong phiên, khối ngoại mua ròng 8 tỷ đồng giá trị và bán ròng 81.050 cổ phiếu. Các mã cổ phiếu được bán ròng mạnh nhất gồm VSH, ITA và TS4. Các mã cổ phiếu được mua ròng gồm SSI, KDC, DIG.

Theo phân tích kỹ thuật, thị trường đang tiến tới mức kháng cự quan trọng 470 điểm, khối lượng khớp lệnh giảm dần thể hiện lực cung sẽ có sự hội tụ tại vùng giá cao hơn và khiến rủi ro điều chỉnh tại mức kháng cự gia tăng. Xu thế thị trường qua thể hiện của các chỉ báo kỹ thuật vẫn thể hiện xu thế giảm mặc dù sau hai phiên tăng điểm, xu thế này đang giảm dần độ mạnh. Chỉ báo RSI và MFI đã đồng thời cắt từ dưới lên ngưỡng chuẩn 30% và 20% là dấu hiệu thể hiện tương quan cung cầu đang dần nghiêng về phía người mua. Mức hỗ trợ gần nhất trong trường hợp VN-Index điều chỉnh là mức 440 điểm và mức hỗ trợ mang tính chất chung hạn tại 427 điểm.

Như vậy, thị trường đang biến động theo kịch bản hồi phục lên mức 470 điểm và diễn biến thị trường đang cho thấy lực cung tiềm năng tại mức giá này gia tăng. Do đó, những nhà đầu cơ ngắn hạn hoặc những nhà đầu tư đang nắm giữ tỷ trọng chứng khoán lớn trong danh mục có thể căn cứ vào mức điểm này để bán ra. Trong trường hợp thị trường điều chỉnh, nhà đầu tư cần chú ý biến động của chỉ số khi VN-Index tiến tới vùng 445 – 440 điểm vì khi vùng hỗ trợ này được giữ vững, khả năng thị trường chuyển sang giai đoạn tăng trưởng sẽ được đánh giá cao. Trong diễn biến tích cực, nếu VN-Index vượt qua mức 472 điểm, kháng cự tiếp theo

của chỉ số sẽ là 485 điểm với khả năng phá vỡ kháng cự không được đánh giá cao.

## HNX: Gặp kháng cự



Cũng trong đà hồi phục, HNX-Index có phiên tăng điểm mạnh với 303 cổ phiếu tăng giá, trong đó có tới 189 cổ phiếu tăng trần và duy nhất 10 cổ phiếu giảm giá và 2 cổ phiếu giảm sàn. Đóng cửa tại 140,1 điểm, HNX-Index đã tăng 5,13 điểm, 3,8% so với phiên trước.

Giá trị giao dịch trong phiên giảm nhẹ so với phiên trước và so với mức bình quân tuần gần nhất khi chỉ đạt 803 tỷ đồng, tương ứng với 34 triệu đơn vị (bao gồm thỏa thuận). Trong đó, khối lượng khớp lệnh tập trung chủ yếu vào các mã chứng khoán vốn hóa lớn niêm yết trên HNX như KLS, PVX và VCG.

Với việc giảm cung tại HNX, lượng dư mua đã tăng mạnh vào thời điểm cuối giờ tạo nên mức dư mua lớn và tạo đà tăng cho phiên giao dịch tiếp theo. Tuy nhiên, theo phân tích kỹ thuật, khối lượng khớp lệnh giảm đang cho thấy rủi ro lượng cung sẽ gia tăng, đặc biệt khi HNX-Index đạt tới kháng cự tại mốc 145 điểm trong phiên giao dịch ngày mai. Hiện các chỉ báo kỹ thuật thể hiện xu thế vẫn cho thấy độ mạnh xu thế giảm duy trì ở mức lớn và đây sẽ là yếu tố cản trở đà tăng của thị trường khi tâm lý nhà đầu tư vẫn chưa sẵn sàng thay đổi. Tuy nhiên, các chỉ báo động lượng cho thấy những tín hiệu tích cực và đây là yếu tố hỗ trợ đẩy thị trường hồi phục.

Xu thế thị trường chưa thật sự chuyển sang giai đoạn tăng trưởng trong khi phiên giao dịch tiếp theo chỉ số sẽ đạt tới mức kháng cự tương đối mạnh. Do đó, chúng tôi không khuyến khích nhà đầu tư giải ngân trong phiên giao dịch ngày mai. Đối với những nhà đầu cơ ngắn hạn, có thể căn cứ diễn biến thị trường để bán chốt lời ngắn hạn hoặc giảm tỷ trọng chứng khoán.

## Diễn biến của cổ phiếu các công ty thuộc PVN

Trong phiên giao dịch hôm nay, các cổ phiếu thuộc PVN có mức tăng khá mạnh, trong đó phần lớn các cổ phiếu đều tăng trần. Trong số những cổ phiếu có vốn hóa lớn, PVF tăng 4,66%, DPM tăng 1,01%, PVT tăng 4,65%. Không chỉ nhóm cổ phiếu vốn hóa lớn, các cổ phiếu thuộc nhóm pennystock cũng tăng khá mạnh, đặc biệt các mã cổ phiếu niêm yết trên HNX đã đồng loạt tăng trần như PVE tăng 6,97%, PGS tăng 6,86%, PVA tăng 6,85%, PSI tăng 6,55%... Các cổ phiếu niêm yết trên HSX cũng đạt mức tăng trần trong phiên như PXT tăng 4,67%, PXM tăng 4,55%.

Khối lượng khớp lệnh của các mã cổ phiếu thuộc tập đoàn cũng giảm nhẹ theo xu thế chung thị trường khi đạt hơn 9 triệu đơn vị. Tuy vậy, có một số mã có khối lượng tăng như PSI tăng 71,78%, PDC tăng 87,69%...

Dưới đây là diễn biến của các mã cổ phiếu thuộc tập đoàn PVN phiên ngày 16/08:

Mã	Tên công ty	Giá đóng cửa	KLGD (10 cp)	Tăng/Giảm (%)	Nơi giao dịch
DPM	Tổng công ty Phân bón và Hóa chất Dầu khí	30.0	37,203	1.01	HSX
ICG	Công ty CP Xây dựng Sông Hồng	25.1	29,400	6.81	HNX
NT2	CTCP Điện lực Dầu khí Nhơn Trạch 2	11.7	420	7.34	UPCOM
PCT	CTCP Vận tải Dầu khí Cửa Long	8.2	4,880	-5.75	UPCOM
PDC	Công ty CP Du lịch Dầu khí Phương Đông	14.4	9,830	6.67	HNX
PET	Tổng Công ty CP Dịch vụ Du lịch Dầu khí	21.0	45,064	5.00	HSX
PGD	Công ty CP Phân phối khí thấp áp Dầu khí Việt Nam	37.1	10,955	3.06	HSX
PGS	Công ty CP Kinh doanh Khí hóa lỏng Miền Nam	43.6	33,240	6.86	HNX
PHH	Công ty CP Hồng Hà Dầu khí	23.1	11,590	6.94	HNX
PSB	CTCP Đầu tư Dầu khí Sao Mai - Bến Đình	11.2	5,660	9.80	UPCOM
PSI	CTCP Chứng Khoán Dầu khí	14.7	28,310	6.52	HNX
PSP	Công ty CP cảng dịch vụ dầu khí Đình Vũ	10.4	1,720	9.47	UPCOM
PTT	Công ty Cổ phần Vận tải Dầu khí Đông Dương	16.5	-	0.00	UPCOM
PVA	Công ty CP Xây dựng Dầu khí Nghệ An	53.0	26,280	6.85	HNX
PVC	CTCP Dung dịch khoan và Hóa phẩm Dầu khí	28.1	30,330	6.84	HNX
PVD	Tổng Công ty CP khoan và dịch vụ khoan Dầu khí	43.0	11,464	1.42	HSX
PVE	Công ty CP Tư vấn Đầu tư và Thiết bị Dầu khí	21.5	12,820	6.97	HNX
PVF	Tổng công ty CP Tài chính Dầu khí	20.2	22,253	4.66	HSX
PVG	Công ty CP Kinh doanh khí hóa lỏng Miền Bắc	19.4	4,010	6.59	HNX
PVI	Tổng công ty CP Bảo hiểm Dầu khí	22.0	13,680	6.80	HNX
PVL	Công ty Cổ phần Bất động sản Điện lực Dầu khí Việt Nam	20.8	23,120	6.67	HNX
PVR	CTCP Kinh doanh Dịch vụ cao cấp Dầu khí Việt Nam	16.7	10,230	6.37	HNX
PVS	Tổng công ty CP Dịch vụ Kỹ thuật Dầu khí	28.7	17,860	5.13	HNX
PVT	Tổng công ty cổ phần vận tải Dầu khí	13.5	76,068	4.65	HSX
PVX	Tổng công ty CP Xây lắp Dầu khí Việt Nam	24.3	386,600	6.58	HNX
PXI	CTCP Xây dựng công nghiệp & dân dụng dầu khí	22.7	11,353	4.61	HSX
PXM	CTCP Xây lắp Dầu khí Miền Trung	16.1	6,904	4.55	HSX
PXS	CTCP Kết cấu Kim loại và Lắp máy Dầu khí	20.9	13,251	4.50	HSX
PXT	Công ty CP Xây lắp Đường ống Bể chứa Dầu khí	15.7	16,510	4.67	HSX

Nguồn: Thomson Reuters,  
Google Finance;  
CNNMoney, CNBC



Chứng khoán thế giới kết thúc một tuần không mấy thành công trước tập lý lo ngại từ triển vọng toàn cầu. Hầu hết các thị trường châu Á mở cửa phiên đầu tuần trong sắc đỏ

### Mỹ: doanh số bán lẻ tăng nhờ tiêu thụ ô tô

Một tuần nhiều biến động trên các thị trường tài chính tại Mỹ khép lại với thông tin khích lệ từ doanh số bán lẻ tháng 7 tăng 0,4%. Điều này cho thấy sự cải thiện đáng kể tại lĩnh vực này so với mức sụt giảm 0,3% trong tháng 6. Tuy nhiên một phần không nhỏ đóng góp vào sự tăng trưởng này tới từ bán lẻ ô tô (tăng 1,6%) và bán lẻ tại các trạm xăng dầu (tăng 2,3%). Chỉ số Reuter's/University of Michigan's Consumer Sentiment cải thiện so với cuối tháng 7. Cụ thể chỉ số đo tâm lý tiêu dùng người dân Mỹ tăng 1,8 điểm lên mức 69,6 điểm.

Chỉ số CPI công bố tuần trước cũng tạm làm yên lòng giới phân tích gần đây cho rằng nền kinh tế này có nguy cơ rơi vào vòng xoáy giảm phát như đang diễn ra tại Nhật. CPI tháng 7 tăng 0,3% sau khi đã giảm 0,1% trong tháng 6.

**Kinh tế Nhật tăng trưởng chậm lại.** Thông tin công bố sớm thứ 2 đầu tuần tại Nhật gây thất vọng lớn trong giới đầu tư. GDP quý II của Nhật chỉ tăng 0,1% so với kỳ vọng 0,6% của các chuyên gia kinh tế. Như vậy so với tốc độ tăng trưởng 1,2% đạt được trong quý I, kinh tế Nhật đã nối tiếp danh sách các nền kinh tế quan trọng chứng kiến sự giảm sút của đà hồi phục trong quý II.

Cũng trong sáng nay, Nhật công bố chỉ số khử lạm phát (GDP Price Index Deflator) giảm 1,8% so với cùng kỳ năm trước, không có nhiều bất ngờ so với mức dự báo trước đó. Trong quý I, chỉ số đo lạm phát giảm 2,8%.

Thời gian gần đây đồng JPY đã tăng nhanh chóng so với các ngoại tệ mạnh như USD, EUR. Thủ tướng Nhật ông Naoto Kan cuối tuần trước phát biểu phòng vấn cho rằng Chính phủ đang theo dõi diễn biến gần đây của đồng tiền này. Giới thạo tin cho rằng Chính phủ và BOJ sẽ có buổi gặp sớm nhất trong tuần này để hội đàm về vấn đề này. Tuy nhiên nhiều nhà phân tích cho rằng xu hướng trung hạn của đồng JPY là tăng giá do chính phủ các nước còn lại trong G7 nhiều khả năng sẽ không can thiệp giảm sự mất giá những đồng tiền của họ trong khi triển vọng kinh tế u ám sẽ khiến USD và EUR tiếp tục giảm giá so với JPY.

Chỉ số chứng khoán Nikkei225 giảm 1,5% ngay sau khi số liệu về GDP được công bố.

### Ireland kiểm tra lòng tin thị trường

sLợi suất trái phiếu chính phủ Ireland tăng vọt sau phiên phát hành 1 tỷ EUR thứ Năm tuần trước, 500 triệu EUR trúng thầu với lợi suất 2,458%, trong khi phiên phát hành cuối tháng 7, lợi suất yêu cầu cho trái phiếu kỳ hạn tương đương chỉ là 1,367%. Thứ Sáu, chênh lệch lợi suất trái phiếu chính phủ Ireland so với trái phiếu chính phủ Đức cùng kỳ hạn đã tăng lên mức cao nhất trong vòng 3 năm qua.

Thứ 3 tới, Ireland có kế hoạch đấu thầu 1,5 tỷ EUR trái phiếu dài hạn. Đây sẽ là phép thử đối

với thị trường, trong bối cảnh niềm tin về tình hình tài chính công của nước này đang giảm sút.

Tình hình tại Ireland khiến giới quan sát lo ngại, sáng nay, đồng EUR mất 4% so với đỉnh 1.328 đạt được ngày 6/8 vừa qua giảm xuống dưới 1.28 USD/EUR.

**Việt Nam: nhiều khả năng NHNN sẽ không thay đổi lịch trình áp dụng thông tư 13.** Phát

biểu trong bài phỏng vấn cuối tuần trước, Thống đốc NHNN Việt Nam giữ quan điểm việc áp dụng Thông tư 13 là cần thiết để đảm bảo an toàn hệ thống ngân hàng tại Việt Nam đồng thời tiếp cận dần tới những chuẩn mực quốc tế. Trước đó Hiệp hội Ngân hàng đã có kiến nghị lùi thời điểm áp dụng thông tư này do những khó khăn tại thời điểm hiện tại. Nói về những khó khăn của nhiều NHTM khi áp dụng thông tư này, Thống đốc cho rằng NHNN sẽ có những hỗ trợ cần thiết. Đây có thể coi là phản hồi đầu tiên của NHNN sau khi Hiệp hội NH đề trình kiến nghị vào đầu tuần trước.

Thị trường chứng khoán trong nước đã liên tiếp sụt giảm mạnh trong tuần trước, một phần nguyên nhân được coi là lo ngại của giới đầu tư về tác động của thông tư này sẽ gây khó khăn về dòng tiền cho thị trường, đồng thời cản trở lộ trình giảm lãi suất của các NHTM.

**Tỷ giá có thể là trầm trọng cán cân thương mại và gây áp lực lên lạm phát.** Tỷ giá trên thị trường tự do tại Hà Nội tiếp tục giữ mức cao 19.280 VND/USD từ cuối tuần trước. Nếu áp lực lên tỷ giá tiếp tục diễn biến căng thẳng trong thời gian dài sẽ ảnh hưởng không nhỏ tới các doanh nghiệp xuất nhập khẩu cũng như cân đối vĩ mô. Một mặt sẽ giúp doanh nghiệp xuất khẩu giảm chi phí so sánh, từ đó tăng tính cạnh tranh của hàng hóa xuất khẩu, một mặt khiến doanh nghiệp nhập khẩu gặp khó khăn. Nếu nhìn xa hơn, đồng VND mất giá sẽ tác động tới cán cân thương mại (tăng nhập khẩu, nhập siêu) và gây áp lực lên lạm phát vào cuối năm.

Theo một nghiên cứu của chúng tôi, giá VND thực tế đang đắt hơn nhiều so với giá trị thực của nó, nếu tính tới yếu tố lạm phát. Cụ thể từ năm 2001 tới nay, mức trượt giá gộp của Việt Nam khoảng 107%, trong khi tại Mỹ, mức trượt giá cùng thời kỳ là 27%. Như vậy chênh lệch lạm phát của hai nước là 80%. Trong khi đó tỷ giá danh nghĩa (theo tỷ giá liên ngân hàng do NHNN ấn định) tăng 23%, từ 15.070 (31/12/2001) lên 18.544 (30/7/2010). Trong khi thị trường kỳ vọng tỷ giá tăng khoảng 80% so với cuối năm 2001 để bù khoản chênh lệch lạm phát giữa hai nước. Như vậy về dài hạn, tỷ giá sẽ tiếp tục tăng, mặc dù tại mỗi giai đoạn, NHNN sẽ có chính sách tỷ giá phù hợp để hạn chế những mất cân đối trong nền kinh tế.

**INTEREST SPREAD**  
Irish vs. German 10Y Tressury bond



Source: Thomson Reuters, PSI

## THỊ TRƯỜNG HÀNG HÓA

Nguồn: Reuters, Google  
Finance; CNNMoney,  
CNBC

### Giá dầu kỳ hạn (NYMEX)



### Giá vàng kỳ hạn (COMEX)





Các thị trường chứng khoán sụt giảm đẩy giá vàng lên cao. Dầu thô giảm xuống dưới 76 USD/thùng

**Giá vàng thế giới lên mức cao nhất trong 7 tuần.** Rủi ro từ triển vọng kinh tế u ám cộng lo ngại mới từ Eurzone đẩy giá vàng lên mức cao nhất trong hơn một tháng gần đây. Sự sụt giảm của chứng khoán toàn cầu khiến giới đầu tư chuyển sang mua vàng để hạn chế rủi ro. Quỹ tín thác vàng lớn nhất thế giới SPDR Gold Trust giữ nguyên lượng vàng nắm giữ, sau khi đã có phiên mua vào kỷ lục trong tuần trước. Tại thời điểm 13:22 giờ Việt Nam, giá hợp đồng vàng tương lai đang ở mức 1.220,8 USD/oz.

**Giá dầu thô tiếp tục giảm sau khi Nhật công bố GDP quý II.** Giá dầu liên tiếp giảm từ cuối tuần trước do sau hàng loạt thông tin vĩ mô được công bố cho thấy bức tranh hồi phục không lạc quan như kỳ vọng. Giá ngọt nhẹ giao tháng 9 đang giao dịch ở mức 75:85 USD/thùng vào 1:25 chiều nay, giờ Việt Nam.

## LỊCH SỰ KIẾN TRONG TUẦN

### Lịch đấu giá các công ty

Công ty	VĐL (tỷ đồng)	Tổng số CP chào bán	Giá khởi điểm (đ/cp)	Ngày đấu giá	Thời gian nhận đặt cọc
Công ty Dịch vụ Du lịch Quốc tế tỉnh Bà Rịa – Vũng Tàu	350	12,793,900	10,000	24/08/2010	0

### Danh sách các công ty mới nộp hồ sơ xin niêm yết

Công ty	Địa chỉ đăng ký niêm yết	VĐL (tỷ đồng)	Ngày nộp hồ sơ
CTCP Trúc Thôn	HNX	55	29/07/2010
CTCP Đầu tư Khu Công nghiệp Dầu khí – Idico Long Sơn	HSX	827.22212	29/07/2010
CTCP Xây dựng dân dụng Công nghiệp số 1 – Đồng Nai	HNX	15.372	27/07/2010
CTCP Vật tư Tổng hợp Phú Yên	HNX	117	22/07/2010
CTCP Đầu tư Thiết bị và Xây lắp Điện Thiên Trường	HNX	25	20/07/2010
CTCP Phát triển Phụ gia và Sản phẩm Dầu mỏ	HNX	27.225	20/07/2010

### Danh sách các công ty đã được chấp thuận niêm yết

Công ty	Địa chỉ đăng ký niêm yết	VĐL (tỷ đồng)	Ngày được chấp thuận
CTCP Sông Đà 27	HNX	15.72833	04/08/2010
CTCP Đầu tư Xây dựng Vinaconex - PVC	HNX	50	02/08/2010
CTCP Đầu tư và thăm định giá dầu khí PIV	HNX	12	02/08/2010
CTCP Bao bì Hà Tiên	HNX	40	23/07/2010
Công ty Cổ phần Sông Đà 11 Thăng Long	HNX	50	23/07/2010
Công ty Cổ phần Tư vấn Xây dựng Điện 1	HSX	100	22/07/2010

### Lịch niêm yết lần đầu

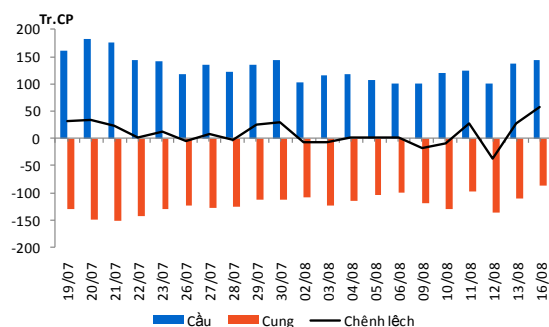
Công ty	Mã CK	Địa chỉ niêm yết	Vốn điều lệ (tỷ đồng)	Giá chào sàn (Đồng)	Ngày giao dịch
CTCP Đầu tư Xây dựng Hà Nội	HCI	UPCOM	43.60		17/09/2010
CTCP Bến xe Miền Tây	WCS	HNX	25.00		17/09/2010

CTCP Vận tải và Quản lý Bến xe Đà Nẵng	BXD	UPCOM	11.37		09/09/2010
CTCP Lương thực Đà Nẵng	DNP	UPCOM	50.00		06/09/2010

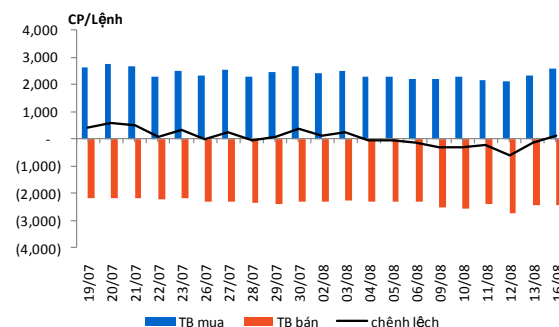
*Nguồn: HSX, HNX*

## THỐNG KÊ GIAO DỊCH

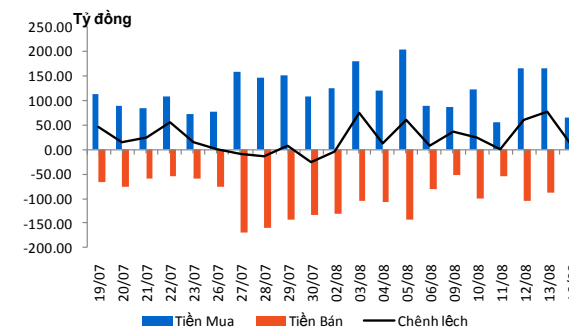
Diễn biến Cung – Cầu (niêm yết)



Diễn biến trung bình lệnh mua/bán (niêm yết)



Diễn biến giao dịch của NĐTNN (niêm yết)

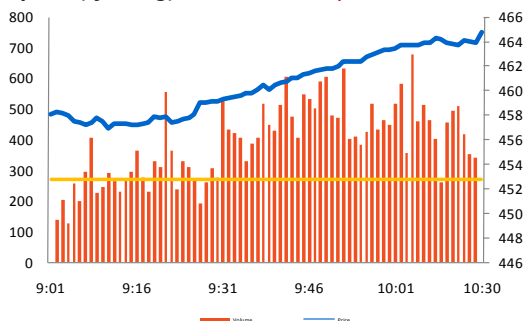


### HSX

	Giá trị	Thay đổi	± %
VN-Index	464.76 ↑	12.03	2.66%
KLGD (triệu ck)	40.71 ↓	-5.25	-11.42%
GTGD (tỷ đồng)	1,117.67 ↓	-231.59	-17.16%
Tổng cung (triệu ck)	50.97 ↓	-12.62	-19.84%
Tổng cầu (triệu ck)	79.71 ↑	2.38	3.07%

#### Giao dịch NN

KL mua (triệu ck)	1.64 ↓	-3.05	-65.10%
KL bán (triệu ck)	1.72 ↓	-0.61	-26.12%
Giá trị mua (tỷ đồng)	60.80 ↓	-96.45	-61.34%
Giá trị bán (tỷ đồng)	52.81 ↓	-20.49	-27.96%

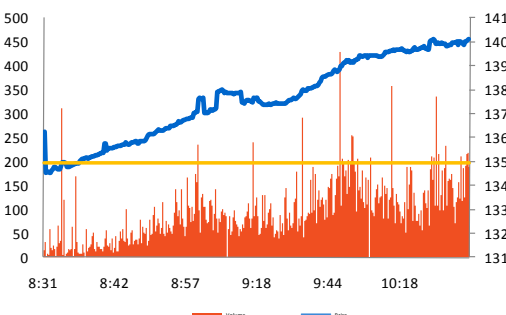


### HNX

	Giá trị	Thay đổi	± %
HNX-Index	140.11 ↑	5.14	3.81%
KLGD (triệu ck)	34.58 ↓	-4.58	-11.70%
GTGD (tỷ đồng)	835.41 ↓	-128.00	-13.29%
Tổng cung (triệu ck)	36.21 ↓	-10.33	-22.20%
Tổng cầu (triệu ck)	65.11 ↑	5.14	8.58%

#### Giao dịch NN

KL mua (triệu ck)	0.19 ↓	-0.08	-29.09%
KL bán (triệu ck)	0.19 ↓	-0.56	-74.59%
Giá trị mua (tỷ đồng)	4.39 ↓	-2.92	-39.93%
Giá trị bán (tỷ đồng)	5.66 ↓	-9.48	-62.60%

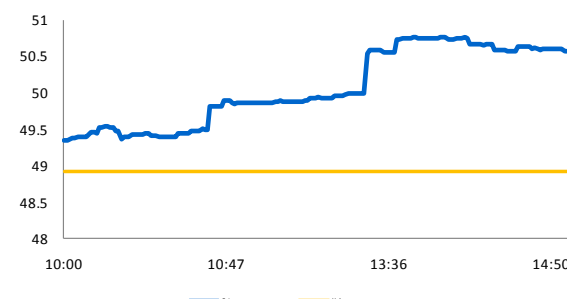


### UPCOM

	Giá trị	Thay đổi	± %
UPCOM-Index	50.58 ↑	1.66	3.39%
KLGD (triệu ck)	0.65 ↑	0.03	4.23%
GTGD (tỷ đồng)	10.45 ↑	0.75	7.74%
Tổng cung (triệu ck)	1.02 ↑	0.22	27.29%
Tổng cầu (triệu ck)	1.16 ↑	0.13	12.73%

#### Giao dịch NN

KL mua (triệu ck)	0.00 ↑	0.00	0.00%
KL bán (triệu ck)	0.00 ↑	0.00	0.00%
Giá trị mua (tỷ đồng)	0.00 ↑	0.00	0.00%
Giá trị bán (tỷ đồng)	0.00 ↑	0.00	0.00%





## HSX

### 5 cổ phiếu giao dịch nhiều nhất

Mã	Tham chiếu	Đóng cửa	± %	Giá trị giao dịch (1 triệu VNĐ)
VHC	49,900	47,500	-4.81	92,399
SSI	28,300	29,700	4.95	49,702
KDC	51,000	53,000	3.92	25,651
ITC	25,600	26,800	4.69	25,037
NVT	23,000	24,000	4.35	24,685

### 5 cổ phiếu tăng nhiều nhất

Mã	Tham chiếu	Đóng cửa	Tăng	± %
CLC	20,000	21,000	1,000	5.00
HPG	34,000	35,700	1,700	5.00
HVG	24,000	25,200	1,200	5.00
MTG	22,000	23,100	1,100	5.00
PAC	50,000	52,500	2,500	5.00

### 5 cổ phiếu giảm nhiều nhất

Mã	Tham chiếu	Đóng cửa	Giảm	± %
FMVF	8,300	7,900	-400	-4.82
VHC	49,900	47,500	-2,400	-4.81
TMT	27,000	25,800	-1,200	-4.44
IFS	9,800	9,400	-400	-4.08
TLG	31,000	30,900	-100	-0.32

### 5 CP được NĐT nước ngoài mua/bán nhiều nhất

Mã	GT mua (triệu VNĐ)	Mã	GT bán (triệu VNĐ)
KDC	9,050	FPT	5,690
DIG	6,609	CII	5,674
SSI	6,233	VIC	5,217
HPG	4,045	HPG	5,068
HCM	3,745	TS4	4,822

## HNX

### 5 cổ phiếu giao dịch nhiều nhất

Mã	Tham chiếu	Đóng cửa	± %	Giá trị giao dịch (1 triệu VNĐ)
PVX	22,800	24,300	6.58	92,544
KLS	14,900	15,900	6.71	67,617
VCG	30,400	32,500	6.91	47,900
VND	24,700	26,400	6.88	25,588
SHN	31,900	34,100	6.90	23,696

### 5 cổ phiếu tăng nhiều nhất

Mã	Tham chiếu	Đóng cửa	Tăng	± %
RCL	70,000	74,900	4,900	7.00
VHH	20,000	21,400	1,400	7.00
DC4	18,600	19,900	1,300	6.99
ILC	18,600	19,900	1,300	6.99
SD8	18,600	19,900	1,300	6.99

### 5 cổ phiếu giảm nhiều nhất

Mã	Tham chiếu	Đóng cửa	Giảm	± %
SHC	10,300	9,600	-700	-6.80
SAF	38,400	35,800	-2,600	-6.77
VBC	68,300	64,000	-4,300	-6.30
VTL	38,400	36,500	-1,900	-4.95
BST	12,800	12,200	-600	-4.69

### 5 CP được NĐT nước ngoài mua/bán nhiều nhất

Mã	GT mua (triệu VNĐ)	Mã	GT bán (triệu VNĐ)
SHS	977	PVS	2,699
VCG	945	VCG	1,136
KLS	474	BVS	626
VND	386	DXP	612
GLT	385	VSP	145

## UPCOM

### 5 cổ phiếu giao dịch nhiều nhất

Mã	Tham chiếu	Đóng cửa	± %	Giá trị giao dịch (1 triệu VNĐ)
DBM	30,400	31,800	4.61	1,374
UDJ	17,100	18,100	5.85	1,316
API	15,100	16,600	9.93	924
ITD	19,500	21,400	9.74	907
BTW	10,000	11,000	10.00	805

### 5 cổ phiếu tăng nhiều nhất

Mã	Tham chiếu	Đóng cửa	Tăng	± %
BTW	10,000	11,000	1,000	10.00
DPP	12,000	13,200	1,200	10.00
API	15,100	16,600	1,500	9.93
PMT	8,100	8,900	800	9.88
TTG	8,100	8,900	800	9.88

### 5 cổ phiếu giảm nhiều nhất

Mã	Tham chiếu	Đóng cửa	Giảm	± %
HPP	33,200	29,900	-3,300	-9.94
ACE	26,300	23,700	-2,600	-9.89
ICI	21,500	19,400	-2,100	-9.77
TCO	28,800	26,000	-2,800	-9.72
DAP	27,900	25,200	-2,700	-9.68

## KHUYẾN CÁO SỬ DỤNG

Báo cáo này được thực hiện bởi Ban Phân tích - Công ty cổ phần Chứng khoán Dầu khí. Những thông tin trong báo cáo này được thu thập từ các nguồn đáng tin cậy và đánh giá một cách thận trọng. Tuy nhiên, Công ty cổ phần Chứng khoán Dầu khí không chịu bất kỳ trách nhiệm nào đối với tính chính xác, trung thực, đầy đủ của các thông tin được cung cấp cũng như những tổn thất có thể xảy ra khi sử dụng báo cáo này. Mọi thông tin, quan điểm trong báo cáo này có thể được thay đổi mà không cần báo trước. Báo cáo này được xuất bản với mục đích cung cấp thông tin và hoàn toàn không hàm ý khuyến cáo người đọc mua, bán hay nắm giữ chứng khoán.

Người đọc cần lưu ý: Công ty cổ phần Chứng khoán Dầu khí có thể có những hoạt động hợp tác với các đối tượng được nêu trong báo cáo và có thể có xung đột lợi ích với các nhà đầu tư.

Báo cáo này thuộc bản quyền của Công ty cổ phần Chứng khoán Dầu khí. Mọi hành vi in ấn, sao chép, sửa đổi nội dung mà không được sự cho phép của Công ty cổ phần Chứng khoán Dầu khí đều được coi là sự vi phạm pháp luật.

### THÔNG TIN LIÊN HỆ

#### Ban Phân tích

E -mail: [research@psi.vn](mailto:research@psi.vn)

Tel: (84-4) 3934 3888



**PSI CHỨNG KHOÁN DẦU KHÍ**

*Trụ sở chính:*

**18 Lý Thường Kiệt, Quận Hoàn Kiếm, Hà Nội - ĐT: (84-4) 39343888; Fax: (84-4) 39343999**

*Phòng giao dịch số 2:*

**Tầng 1, tòa nhà Petro Việt Nam, số 18 Láng Hạ, Quận Ba Đình, Hà Nội – ĐT: (84-4)37727308; Fax: (84-4)37727312**

*Phòng giao dịch số 3*

**Tầng 1, tòa nhà 22 Ngô Quyền, Quận Hoàn Kiếm, Hà Nội – ĐT: (84-4) 39393875-77; Fax: (84-4) 39393874**

*Phòng giao dịch số 4*

**Tầng 1, số 4A Láng Hạ, Quận Ba Đình, Hà Nội – ĐT: (84-4)37724434; Fax: (84-4)39426800**

*Chi nhánh TP.HCM:*

**Số 1-5 Lê Duẩn, Quận I, TP.Hồ Chí Minh - ĐT: (84-8) 39111818; Fax: (84-8) 39111919**

*Chi nhánh Vũng Tàu:*

**Phòng 112, Tòa nhà Petro Tower, số 08 Hoàng Diệu, TP.Vũng Tàu – ĐT: (84-64) 62545 20 - 22 - 23 -24 - 26; Fax: (84-64) 6254521**

*Chi nhánh Đà Nẵng:*

**Số 55-56 Đường Nguyễn Văn Linh, Quận Hải Châu, Thành phố Đà Nẵng – ĐT: (84-0511) 3899338; Fax: (84-0511) 3899339**