



BẢN TIN TUẦN

02/05/2012 – 04/05/2012

Phòng Phân tích

CTCP Chứng khoán Sài Gòn Hà Nội (SHS)Email: contact@shs.com.vnWebsite: <http://www.shs.com.vn>

Trụ sở chính - Hà Nội

Tầng 1&3, Tòa nhà Trung tâm Hội nghị
Công đoàn, Số 01 Yết Kiêu, Hoàn Kiếm,
Hà Nội

Tel: (84-4)-3818 1888

Fax: (84-4)-3818 1688

Chi nhánh - TP.Hồ Chí Minh

141-143 Hàm Nghi, P. Nguyễn Thái Bình,
Quận I

Tel: (84-8) 3915 1368

Fax: (84-8) 3915 1369

Chi nhánh – Đà Nẵng

97 Lê Lợi, Hải Châu, Đà Nẵng

Tel: (84-511)-352 5777

Fax: (84-511)-352 5779

Thị trường chứng khoán

Tr. 2

- Vai trò kháng cự kỹ thuật của mốc đỉnh ngắn hạn (khoảng 480 điểm đối với VN-Index; 80 điểm đối với HNX-Index) khiến thị trường theo xu hướng điều chỉnh nhẹ trong phiên đầu tuần. Lực cầu đã nhanh chóng chiếm ưu thế trở lại khi chỉ số giá giảm gần ngưỡng hỗ trợ (460 điểm đối với VN-Index; 77 điểm đối với HNX-Index), giúp thị trường tiếp tục ghi nhận tuần tăng điểm sau kỳ nghỉ lễ.
- Thanh khoản toàn thị trường tiếp tục ở mức cao khi thị trường điều chỉnh. Điều này cho thấy lực cầu sẵn sàng tham gia thị trường không nhỏ.
- Nhóm cổ phiếu bất động sản, khoáng sản đã chịu áp lực bán ra sau thời gian tăng nóng. Nhóm cổ phiếu chứng khoán đã thu hút được sự quan tâm của dòng tiền về cuối tuần, sau thời gian dao động tích lũy.
- Khối ngoại tiếp tục mua ròng trên cả hai sàn, tập trung vào nhóm cổ phiếu Bluechips.

Phân tích kỹ thuật

Tr. 3

- Với phiên tăng mạnh cuối tuần, chỉ số HNX-Index đã vượt qua mốc đỉnh kháng cự ngắn hạn với thanh khoản tích cực; chỉ số VN-Index đang tiến đến ngưỡng cản ngắn hạn.
- Việc chỉ số VN-Index đã hai lần chưa vượt qua được đỉnh ngắn hạn (khoảng 480 điểm) khiến mốc điểm này sẽ có vai trò quan trọng để khẳng định xu hướng. Kết hợp với việc chỉ số HNX-Index đã tiến đến đường biên trên của dải Bollinger Bands, thị trường dự báo sẽ giằng co hơn trong phiên đầu tuần, khi VN-Index tiếp cận mốc 480 điểm.
- *Diễn biến giao dịch toàn thị trường cho tín hiệu tích cực về cung cầu. Trong tuần giao dịch 07/05 – 11/05/2012, thị trường dự báo vượt qua mốc đỉnh kháng cự ngắn hạn vào đầu tuần. Ngưỡng cản quan trọng hơn của thị trường là khoảng 490 điểm đối với VN-Index; 88-90 điểm đối với HNX-Index.*

Thống kê giao dịch trong tuần

Tr.5

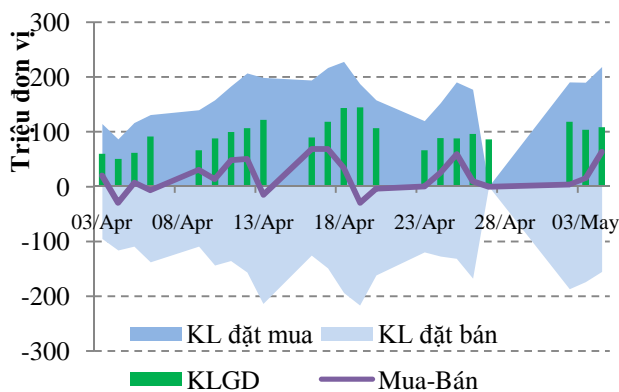
THỊ TRƯỜNG CHỨNG KHOÁN

TỔNG HỢP DIỄN BIẾN TRONG TUẦN

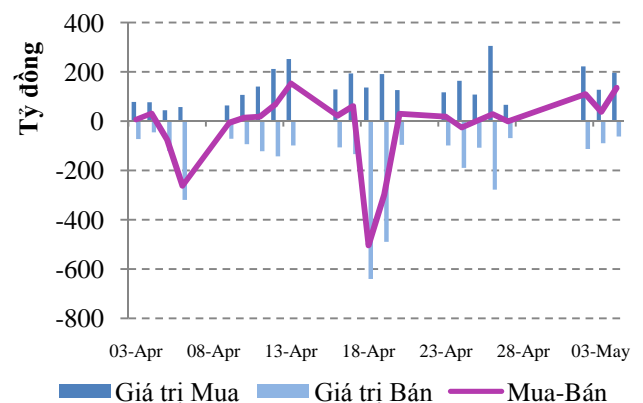
Tiêu chí		HOSE		
Index	476.32	2.55	0.54%	
KLGD	330,266,934	-95,046,515	-22.35%	Cổ phiếu
GTGD	5,058.73	-1,666.66	-24.78%	Tỷ VNĐ
Tổng cung	516,448,590	-29,084,680	-5.33%	Cổ phiếu
Tổng cầu	598,809,730	-41,066,580	-6.42%	Cổ phiếu
GD NGT NN				
KL mua	22,077,040	-987,751	-4.28%	Cổ phiếu
KL bán	8,827,760	-13,533,021	-60.52%	Cổ phiếu
GT mua	544.91	-215.24	-28.32%	Tỷ VNĐ
GT bán	264.22	-479.07	-64.45%	Tỷ VNĐ

Tiêu chí		HNX		
Index	81.27	1.41	1.77%	
KLGD	284,545,530	-66,226,862	-18.88%	Cổ phiếu
GTGD	2,930.79	-743.00	-20.22%	Tỷ VNĐ
Tổng cung	395,234,400	-153,255,700	-27.94%	Cổ phiếu
Tổng cầu	391,742,300	-138,866,200	-26.17%	Cổ phiếu
GD NGT NN				
KL mua	5,293,800	-2,076,200	-28.17%	Cổ phiếu
KL bán	3,628,800	-817,900	-18.39%	Cổ phiếu
GT mua	91.88	1.23	1.36%	Tỷ VNĐ
GT bán	47.31	-6.08	-11.38%	Tỷ VNĐ

Diễn biến cung cầu sàn HOSE



Giao dịch nhà đầu tư nước ngoài sàn HOSE



Diễn biến giao dịch phiên cuối tuần sàn HOSE

		HOSE		
Index	476.32	7.52	1.60%	
KLGD	108,083,363	4,183,962	4.03%	Cổ phiếu
GTGD	1,711.09	138.67	8.82%	Tỷ VNĐ
Tổng cung	-	-	-	Cổ phiếu
Tổng cầu	218,469,780	28,764,790.00	15.16%	Cổ phiếu
GD NGT NN				
KL mua	9,325,980	4,299,530	85.54%	Cổ phiếu
KL bán	2,282,410	-1,013,860	-30.76%	Cổ phiếu
GT mua	196.2	69.44	54.80%	Cổ phiếu
GT bán	61.9	-27.29	-30.61%	Cổ phiếu

Diễn biến giao dịch phiên cuối tuần sàn HNX

		HNX		
Index	81.27	1.58	1.98%	
KLGD	101,137,560	6,720,968	7.12%	Cổ phiếu
GTGD	1,063.43	124.94	13.31%	Tỷ VNĐ
Tổng cung	133514400	8,935,100	7.17%	Cổ phiếu
Tổng cầu	148,264,000	21,666,500	17.11%	Cổ phiếu
GD NGT NN				
KL mua	1,906,600	-104,700	-5.21%	Cổ phiếu
KL bán	1,822,800	347,300	23.54%	Cổ phiếu
GT mua	48.3	25.06	107.91%	Cổ phiếu
GT bán	27.7	12.60	83.35%	Cổ phiếu

Bình luận diễn biến

- Vai trò kháng cự kỹ thuật của mốc đỉnh ngắn hạn (khoảng 480 điểm đối với VN-Index; 80 điểm đối với HNX-Index) khiến thị trường theo xu hướng điều chỉnh nhẹ trong phiên đầu tuần. Lực cầu đã nhanh chóng chiếm ưu thế trở lại khi chỉ số giá giảm gần ngưỡng hỗ trợ (460 điểm đối với VN-Index; 77 điểm đối với HNX-Index), giúp thị trường tiếp tục ghi nhận tuần tăng điểm sau kỳ nghỉ lễ.
- Thanh khoản toàn thị trường tiếp tục ở mức cao khi thị trường điều chỉnh. Điều này cho thấy lực cầu sẵn sàng tham gia thị trường không nhỏ.
- Nhóm cổ phiếu bất động sản, khoáng sản đã chịu áp lực bán ra sau thời gian tăng nóng. Nhóm cổ phiếu chứng khoán đã thu hút được sự quan tâm của dòng tiền về cuối tuần, sau thời gian dao động tích lũy.
- Khối ngoại tiếp tục mua ròng trên cả hai sàn, tập trung vào nhóm cổ phiếu Bluechips.

NHẬN ĐỊNH THỊ TRƯỜNG

Thị trường tuần qua diễn biến sát với các chỉ báo kỹ thuật. Vai trò kháng cự kỹ thuật của mốc đỉnh ngắn hạn đã thiết lập từ giữa tháng 4 (khoảng 480 điểm đối với VN-Index; 80 điểm đối với HNX-Index) khiến thị trường theo xu hướng điều chỉnh nhẹ trong phiên đầu tuần. Lực cầu đã nhanh chóng chiếm ưu thế trở lại khi chỉ số giá giảm gần ngưỡng hỗ trợ (460 điểm đối với VN-Index; 77 điểm đối với HNX-Index), giúp thị trường tăng điểm trở lại về cuối tuần. Kết thúc tuần giao dịch, thị trường tiếp tục ghi nhận tuần tăng điểm với thanh khoản khá.

Thông tin vĩ mô nổi bật tuần qua là việc các cơ quan chức năng định hướng tháo gỡ khó khăn cho doanh nghiệp, trong bối cảnh tốc độ tăng trưởng giảm sút. Định hướng hỗ trợ doanh nghiệp được tiếp cận từ hai mặt, cả chính sách tiền tệ và tài khóa. Về tiền tệ, NHNN đã 1/ nới lỏng quy định về việc vay ngoại tệ cho nhu cầu sản xuất trong nước; 2/ tuyên bố khả năng giảm dần lãi suất theo lộ trình hàng tháng, nếu lạm phát tiếp tục ở mức thấp; và 3/ khống chế chênh lệch lãi suất cho vay và huy động không quá 3%, áp dụng đối với lĩnh vực nông nghiệp nông thôn, xuất khẩu, doanh nghiệp vừa và nhỏ. Về tài khóa, Bộ Tài chính đã đề xuất trình Chính phủ giảm thuế TNDN, gia hạn thuế GTGT, giảm tiền thuê đất cho doanh nghiệp, với tổng lượng tiền hỗ trợ khoảng 25.000 tỷ đồng.

Thanh khoản toàn hệ thống Ngân hàng tuần qua tiếp tục cải thiện. Lãi suất liên ngân hàng kỳ hạn qua đêm hiện chỉ khoảng 3%, lãi suất tín phiếu NHNN kỳ hạn 28 ngày chỉ còn 5,9% vào cuối tuần và vẫn thu hút sự quan tâm của các Ngân hàng. Tham khảo tại các Ngân hàng, mục tiêu trọng tâm của hệ thống Ngân hàng hiện tại là đẩy mạnh tín dụng, tăng hiệu quả sử dụng vốn cũng như tận dụng xu hướng lãi suất giảm dần. Tuy nhiên, thực tế tăng trưởng tín dụng vẫn chưa có nhiều cải thiện, lãi suất cho vay vẫn chưa giảm một cách phổ biến. Điều này cho thấy yếu tố quan trọng cản trở dòng tín dụng ở thời điểm hiện tại là thị trường tiêu thụ trầm lắng. Kết hợp với tình hình tài chính khó khăn do chi phí vốn vay cao trong thời gian dài, đa số doanh nghiệp không đủ điều kiện tiếp cận dòng tín dụng, trong khi những doanh nghiệp đủ điều kiện chưa mặn mà trong việc vay vốn.

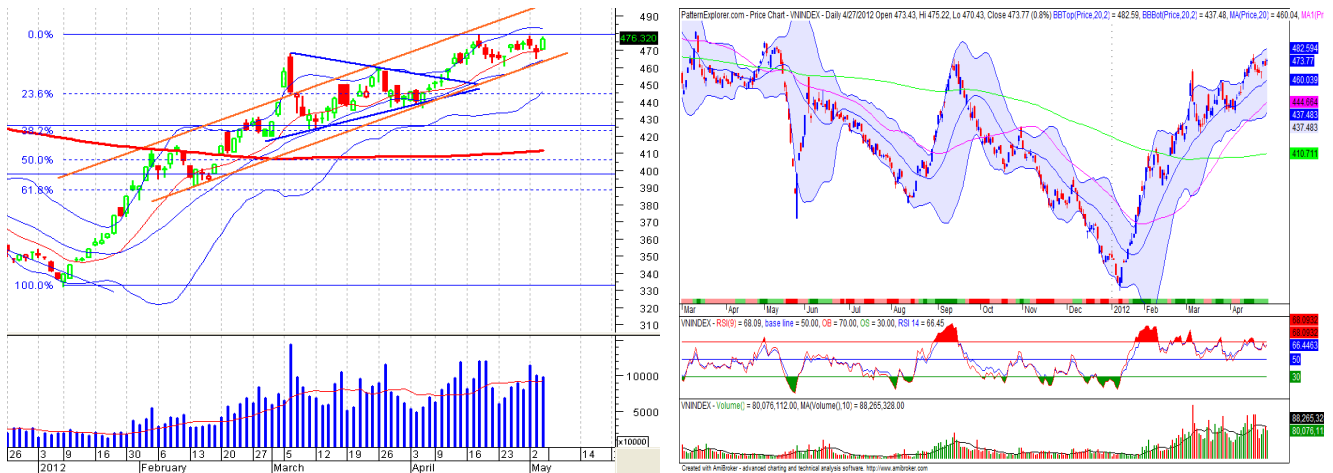
Trong bối cảnh doanh nghiệp khó khăn khi tiếp cận nguồn tín dụng, việc giảm, gia hạn thuế sẽ giúp doanh nghiệp sử dụng được dòng vốn nhàn rỗi không cần tốn chi phí. Việc doanh nghiệp có thể tiếp cận nguồn tín dụng ngoại tệ, tận dụng chênh lệch lãi suất cũng là động thái được đánh giá tích cực, đặc biệt trong bối cảnh tỷ giá ổn định hiện nay. Còn cần thời gian để dòng tín dụng được khơi thông, tuy nhiên các biện pháp hỗ trợ trực tiếp đến doanh nghiệp của cơ quan chức năng đang đi đúng hướng.

Xét về yếu tố kỹ thuật, hai chỉ số Index vẫn diễn biến theo mô hình tam giác, với mức điểm mục tiêu là khoảng 490 điểm đối với VN-Index; 88-90 điểm đối với HNX-Index. Sau hai phiên điều chỉnh khi tiến đến mức đỉnh ngắn hạn (480 điểm của VN-Index; 80 điểm đối với HNX-Index), thị trường đã phục hồi trở lại về cuối tuần. Với phiên tăng mạnh cuối tuần, chỉ số HNX-Index đã vượt qua mốc đỉnh kháng cự ngắn hạn với thanh khoản tích cực; chỉ số VN-Index đang tiến đến ngưỡng cản ngắn hạn. Việc chỉ số VN-Index đã hai lần chưa vượt qua được đỉnh ngắn hạn (khoảng 480 điểm) khiến mốc điểm này sẽ có vai trò quan trọng để khẳng định xu hướng. Kết hợp với việc chỉ số HNX-Index đã tiến đến đường biên trên của dải Bollinger Bands, thị trường dự báo sẽ giằng co hơn trong phiên đầu tuần, khi VN-Index tiếp cận mốc 480 điểm. Theo phân tích kỹ thuật, thị trường cần tăng qua mốc kháng cự ngắn hạn để tiếp tục diễn biến theo mô hình tam giác.

Diễn biến giao dịch toàn thị trường cho tín hiệu khá tích cực về cung cầu. Trong tuần giao dịch 07/05 – 11/05/2012, thị trường dự báo vượt qua mốc đỉnh kháng cự ngắn hạn vào đầu tuần. Ngưỡng cản quan trọng hơn của thị trường là khoảng 490 điểm đối với VN-Index; 88-90 điểm đối với HNX-Index.

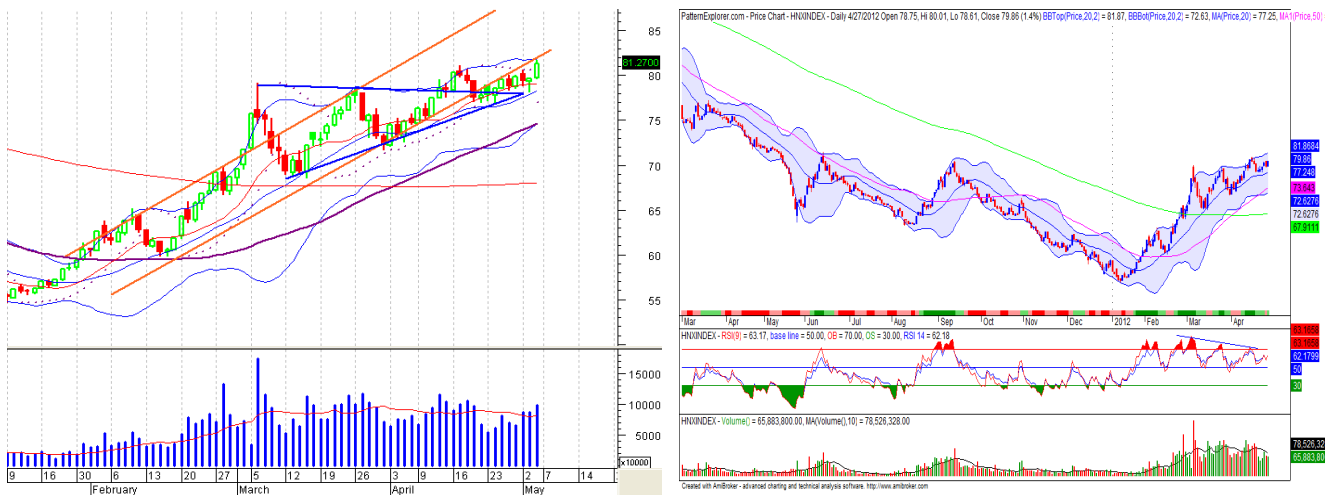
PHÂN TÍCH KỸ THUẬT

VN-Index



- Chỉ số VN-Index ghi nhận phiên tăng mạnh cuối tuần sau khi giảm đến ngưỡng hỗ trợ 460 điểm. Diễn biến thị trường tăng mạnh dần về cuối phiên với thanh khoản cao cho tín hiệu tích cực về cung cầu.
- Chỉ số VN-Index vẫn đang diễn biến theo mô hình symmetric triangle, với mức điểm mục tiêu cho chỉ số VN-Index là khu vực 490 điểm.
- Xét trong ngắn hạn, việc thị trường đã hai lần chưa vượt qua được đỉnh ngắn hạn (khoảng 480 điểm) khiến mốc điểm này sẽ có vai trò quan trọng để khẳng định xu hướng. Thị trường dự báo sẽ giảm co hơn trong phiên giao dịch tới. Tín hiệu tích cực là nhóm cổ phiếu mang tính dẫn dắt như SSI có đồ thị khá đẹp, thể hiện sự cải thiện của dòng tiền.
- Thị trường dự báo sẽ chinh phục mốc đỉnh ngắn hạn. Ngưỡng cản quan trọng hơn của thị trường là khoảng 490 điểm.

HNX-Index



- Chỉ số HNX-Index tiếp tục phiên tăng điểm mạnh sau khi giảm xuống gần ngưỡng hỗ trợ 77 điểm. Kết thúc phiên chỉ số HNX-Index đã vượt qua mốc đỉnh ngắn hạn (80 điểm) với thanh khoản tăng, cho tín hiệu tích cực về kỹ thuật.
- Chỉ số HNX-Index vẫn đang diễn biến theo mô hình ascending triangle, với mức điểm mục tiêu là khu vực 88-90 điểm.
- Kết thúc phiên cuối tuần, HNX-Index đã chạm đường biên trên của dải Bollinger Bands cũng như đường dưới của kênh tăng giá đã thiết lập từ đầu năm. Kết hợp với việc VN-Index đang tiến đến ngưỡng kháng cự ngắn hạn, thị trường dự báo giảm co hơn trong phiên giao dịch tới.
- Thị trường dự báo sẽ chinh phục mốc đỉnh ngắn hạn. Ngưỡng cản quan trọng hơn của thị trường là khoảng 88-90 điểm.



THỐNG KÊ GIAO DỊCH TRONG TUẦN

HOSE: 5 CP NĐTNN mua và bán ròng nhiều nhất tuần					HNX: 5 CP NĐTNN mua và bán ròng nhiều nhất tuần				
TT	Mã CK	KL mua ròng	Mã CK	KL bán ròng	Mã CK	Mã	KL mua	Mã	KL bán
1	REE	5,192,380	KDH	-746,750	1	NTP	709,500	PGS	-366,500
2	VCB	651,730	MBB	-276,840	2	VND	686,200	THV	-364,200
3	HPG	555,950	SBT	-234,630	3	SHS	523,000	PVX	-291,400
4	ITA	538,520	PHR	-218,790	4	HOM	338,000	VNR	-206,800
5	HAG	533,240	LIX	-124,100	5	PVC	243,500	SHN	-200,000

HOSE: 5 CP có KLGD cao nhất trong tuần					HNX: 5 CP có KLGD cao nhất trong tuần				
Mã CK	Giá mở	Giá đóng	%	KLGD	Mã CK	Giá mở	Giá đóng	%	KLGD
SAM	9,300	9,600	3.22%	10,021,800	HBB	7,100	6,200	-12.68%	39,140,700
KSS	14,000	12,700	-9.28%	9,971,440	PVX	11,600	11,400	-1.72%	16,082,800
VNE	7,800	8,000	2.56%	9,543,060	VND	12,700	13,500	6.30%	15,145,400
BGM	11,100	10,800	-2.70%	9,202,160	SCR	16,700	17,000	1.80%	11,295,300
ITA	9,400	9,100	-3.19%	9,130,560	SHB	11,300	10,600	-6.19%	9,286,100

HOSE: 5 CP tăng giá nhiều nhất trong tuần					HNX: 5 CP tăng giá nhiều nhất trong tuần				
Mã CK	Giá mở	Giá đóng	+/-	%	Mã CK	Giá mở	Giá đóng	+/-	%
GIL	32,600	35,900	3,300	10.12%	VDL	33,300	39,200	5,900	17.72%
CSM	23,000	25,300	2,300	10.00%	DNY	11,500	13,200	1,700	14.78%
KSB	28,000	30,800	2,800	10.00%	SGH	56,000	64,000	8,000	14.29%
MDG	6,000	6,600	600	10.00%	POT	11,500	13,100	1,600	13.91%
RAL	32,000	35,200	3,200	10.00%	KHL	5,800	6,600	800	13.79%

HOSE: 5 CP giảm giá nhiều nhất trong tuần					HNX: 5 CP giảm giá nhiều nhất trong tuần				
Mã CK	Giá mở	Giá đóng	+/-	%	Mã CK	Giá mở	Giá đóng	+/-	%
CAD	900	800	-100	-11.11%	TAS	7,300	6,300	-1,000	-13.70%
HOT	29,900	27,100	-2,800	-9.36%	VIE	12,200	10,700	-1,500	-12.30%
STG	20,500	18,600	-1,900	-9.27%	V11	3,000	2,700	-300	-10.00%
DLG	19,900	18,100	-1,800	-9.05%	VSP	3,000	2,700	-300	-10.00%
FBT	13,300	12,100	-1,200	-9.02%	LDP	29,000	26,500	-2,500	-8.62%



Mọi thông tin xin vui lòng liên hệ:

Phòng Phân tích - Công ty Cổ Phần Chứng khoán Sài Gòn - Hà Nội

Trụ sở chính tại Hà Nội

Tầng 1&3, Tòa nhà Trung tâm Hội nghị Công đoàn, Số 01 Yết Kiêu, Hoàn Kiếm, Hà Nội

Tel: (84-4)-3818 1888

Fax: (84-4)-3818 1688

Chi nhánh Hồ Chí Minh

141-143 Hàm Nghi, P. Nguyễn Thái Bình, Quận I

Tel: (84-8)-3915 1368

Fax: (84-8)-3915 1369

Chi nhánh Đà Nẵng

97 Lê Lợi, Hải Châu, Đà Nẵng

Tel: (84-511)-352 5777

Fax: (84-511)-352 5779

Website: www.shs.com.vn

Người thực hiện:

Đoàn Thị Ánh Nguyệt

nguyet.dta@shs.com.vn

Tất cả những thông tin nêu trong báo cáo nghiên cứu này đã được xem xét cẩn trọng, tuy nhiên Công ty Cổ phần Chứng khoán Sài Gòn - Hà Nội (SHS) không chịu bất kỳ một trách nhiệm nào đối với tính chính xác của những thông tin được đề cập đến trong báo cáo. Các quan điểm, nhận định và đánh giá trong báo cáo này là quan điểm cá nhân của các chuyên viên phân tích mà không đại diện cho quan điểm của SHS.

Báo cáo này chỉ nhằm mục tiêu cung cấp thông tin mà không hàm ý khuyên người đọc mua, bán hay nắm giữ chứng khoán. Người đọc chỉ nên sử dụng báo cáo nghiên cứu này như là một nguồn thông tin tham khảo.

SHS có thể có những hoạt động hợp tác kinh doanh với các đối tượng được đề cập đến trong báo cáo này. Người đọc cần lưu ý rằng SHS có thể có những xung đột lợi ích đối với các nhà đầu tư khi thực hiện báo cáo nghiên cứu phân tích này.