

BẢN TIN TUẦN

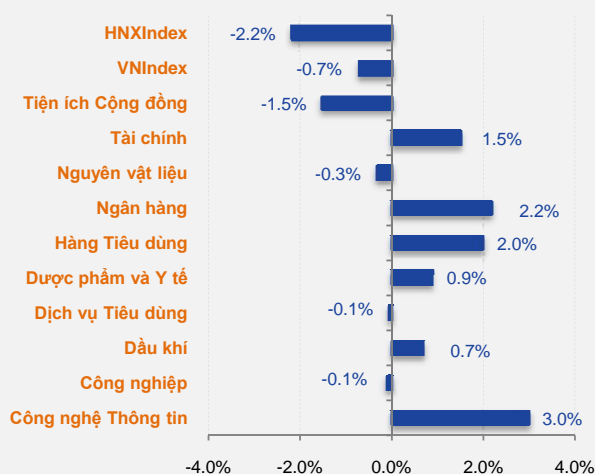
Tuần GD từ: 9/24/2012 - 9/28/2012

Index Tuần	HOSE	+/-	HNX	+/-
Thống kê thị trường				
Index	392.6	↓ -0.7%	55.5	↓ -2.2%
KLGD (trCP)	140.8	↓ -50.7%	97.6	↓ -43.6%
GTGD (tỷ VND)	2,399.9	↓ -48.7%	735.1	↓ -53.9%
Tổng cung (trCP)	276.5	↓ -31.7%	185.3	↓ -22.6%
Tổng cầu (trCP)	255.7	↓ -29.8%	162.5	↓ -19.0%

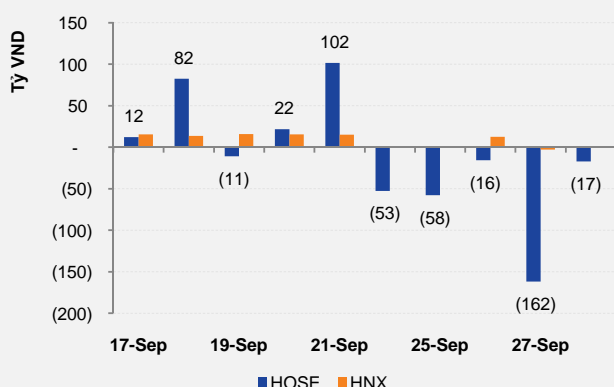
Giao dịch NĐT nước ngoài

KL mua (trCP)	12.96	↓ -71.6%	4.16	↓ -57.9%
KL bán (trCP)	26.94	↓ -23.2%	3.22	↑ 19.7%
GT mua (tỷ VND)	396.22	↓ -61.0%	36.97	↓ -61.4%
GT bán (tỷ VND)	701.01	↓ -13.2%	27.15	↑ 34.1%

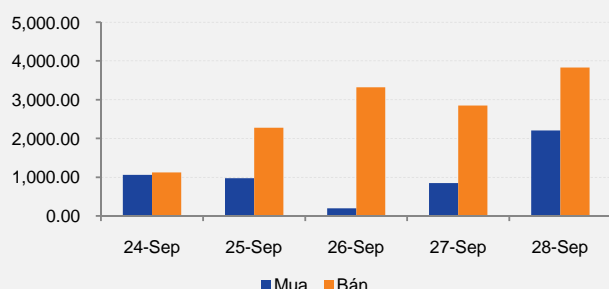
Biến động giá Ngành theo Tuần



Giá trị giao dịch mua ròng của NĐT nước ngoài



Giá trị giao dịch tự doanh trên HOSE



THỊ TRƯỜNG DAO ĐỘNG TRONG BIÊN ĐỘ HẸP VỚI THANH KHOẢN THẤP – CỔ PHIẾU BLUECHIPS DIỄN BIẾN TÍCH CỰC HƠN THỊ TRƯỜNG CHUNG NHỜ KỶ VỌNG ĐỘNG THÁI CHỐT NAV CUỐI QUÝ

Kinh tế vĩ mô

- GDP 9 tháng đầu năm tăng 4,73% so với cùng kỳ năm 2011.
- Tăng giá bán than cho điện từ ngày 15/9

Thị trường chứng khoán

- Thị trường tiếp tục tuần giảm nhẹ với thanh khoản thấp.
- Nhóm cổ phiếu Bluechips diễn biến tích cực hơn thị trường chung, với kỳ vọng động thái chốt NAV của các quỹ đầu tư. Chỉ số VN-Index giảm nhẹ hơn HNX-Index.
- Diễn biến thị trường cho thấy nhà đầu tư khá bình tĩnh trước thông tin một số cựu lãnh đạo cấp cao của ACB bị khởi tố. Áp lực cung giá thấp không nhiều, tuy nhiên lực cầu còn yếu.
- NĐTNN bán ròng trên sàn HOSE, mua ròng sàn HNX.

Phân tích kỹ thuật

- Thị trường vẫn đang trong xu hướng dao động hẹp, quanh vùng 378-400 điểm đối với VN-Index; 54-59 điểm đối với HNX-Index với thanh khoản thấp.
- Thực tế thị trường đảo chiều giảm điểm khi còn cách khá xa đường biên trên của kênh dao động cho thấy sức cầu yếu, dù áp lực cung giá thấp không nhiều.
- Lượng cung cạn kiệt sẽ giúp thị trường khó giảm điểm sâu trong ngắn hạn. Tuy nhiên, động lực thị trường yếu khiến thị trường dự báo còn tiếp tục xu hướng tích lũy trong thời gian tới.
- Trong tuần giao dịch 01/10-05/10/2012, thị trường dự báo tiếp tục dao động trong biên độ hẹp.

Thống kê giao dịch trong tuần

STT	Thông tin cập nhật trong tuần	Quan điểm đánh giá của SHS
1	Tổng Cục thống kê vừa công bố tình hình kinh tế xã hội cả nước 9 tháng đầu năm 2012, theo đó, GDP 9 tháng đầu năm tăng 4,73% so với cùng kỳ năm 2011. Mức tăng này thấp hơn nhiều so với mức tăng 5,77% chín tháng năm 2011 so với 2010. Tốc độ tăng GDP quý I năm nay là 4,00%; quý II tăng 4,66%; quý III tăng 5,35%. Như vậy, GDP đã tăng dần qua các quý đầu năm 2012.	<p>Tốc độ tăng GDP năm nay so với cùng kỳ giảm mạnh hơn 1%. Theo tính toán của chúng tôi, GDP cả năm 2012 nhiều khả năng sẽ tăng ở mức 4,9% – 5,0%. Điều này cho thấy nền kinh tế vẫn đang trong giai đoạn khó khăn và tình hình SXKD của doanh nghiệp chưa có chuyển biến tích cực. Các thành phần kinh tế đều tăng trưởng chậm so với năm ngoái, đặc biệt là công nghiệp và xây dựng 9 tháng 2012 chỉ tăng 4,36% (cùng kỳ năm ngoái tăng 5,85%)</p> <p>Chỉ số hàng tồn kho công nghiệp chế biến, chế tạo so với cùng kỳ tiếp tục ở mức cao 20,4% và gần như giữ nguyên so với tháng 8, điều này cho thấy cầu tiêu dùng còn yếu. Tuy nhiên với việc chỉ số CPI tăng mạnh trong tháng 9 (2,2%), vấn đề lạm phát lại nóng lên khiến Chính phủ ưu tiên ổn định vĩ mô, kiềm chế lạm phát và thận trọng hơn trong việc ban hành các biện pháp hỗ trợ kinh tế. Cùng với khó khăn của kinh tế thế giới, kinh tế trong nước sẽ chưa có được những chuyển biến tích cực cho tới hết năm nay.</p>
2	Tập đoàn TKV cho biết giá bán than cho ngành điện sẽ tăng từ 28% - 40%, bắt đầu áp dụng từ ngày 15/9	<p>Đây là lần tăng giá bán than thứ 2 trong năm 2012 (lần đầu vào ngày 1/7). Có thể thấy động thái này là nhằm giảm bớt khó khăn cho TKV khi lượng than tồn kho cao do nhu cầu từ bên ngoài sụt giảm. Mặc dù nếu tính cả đợt tăng giá cuối năm 2011, thì giá điện đã tăng thêm trên 10%, đúng như tính toán của Bộ Tài chính trước đây (giá sẽ tăng 10% - 15% trong năm 2012 đã tính đến việc giá than tăng lên 70% giá thành năm 2011). Tuy nhiên trước thực trạng lổ của ngành điện chúng tôi đánh giá việc tăng giá điện có thể xảy ra trong quý 4 tuy nhiên mức độ và thời điểm sẽ được cân nhắc kỹ tùy theo diễn biến của lạm phát. Trước đó Bộ Công thương đã có yêu cầu EVN tính toán lại giá thành sản xuất kinh doanh chậm nhất là ngày 1/10 để đề xuất phương án giá điện.</p>

NHẬN ĐỊNH THỊ TRƯỜNG

Thị trường tuần qua dao động trong biên độ hẹp với thanh khoản thấp. Nhóm cổ phiếu Bluechips diễn biến tích cực hơn thị trường chung nhờ kỳ vọng vào động thái chốt NAV cuối quý của các quỹ đầu tư. Diễn biến này giúp chỉ số VN-Index tích cực hơn HNX-Index.

Điểm tích cực trong tuần vừa qua là việc nhà đầu tư khá bình tĩnh trước thông tin liên quan đến những vi phạm trong hệ thống Ngân hàng. Cụ thể, tuần qua thị trường xuất hiện tin đồn về việc một số cựu lãnh đạo cấp cao của Ngân hàng ACB bị khởi tố, và tin đồn đã được xác nhận vào vào ngày Thứ Năm, 27/9. Diễn biến thị trường cho thấy tâm lý nhà đầu tư khá bình tĩnh trước thông tin. Thị trường tiền tệ vẫn diễn biến ổn định, lãi suất qua đêm duy trì ở mức 3.5-4%, cho thấy động thái cam kết hỗ trợ thanh khoản của cơ quan chức năng đã giúp người dân tin tưởng hơn vào hệ thống Ngân hàng. Tuy nhiên, thực tế giao dịch toàn thị trường trầm lắng cho thấy lực cầu tham gia thị trường còn yếu, dù áp lực cung giá thấp không nhiều.

Tâm lý thận trọng của nhà đầu tư là hợp lý, khi các số liệu vĩ mô công bố trong tháng 9 cho thấy tăng trưởng kinh tế tiếp tục khó khăn, trong khi áp lực lạm phát đang quay trở lại. Cụ thể, tăng trưởng GDP 9 tháng chỉ đạt 4.73% so cùng kỳ, thấp hơn nhiều mức tăng 5.77% cùng thời kỳ năm 2011. Các số liệu về sản xuất, tiêu thụ, tồn kho, doanh thu bán hàng hóa và dịch vụ tiêu dùng hầu như chưa có nhiều cải thiện. Về vấn đề lạm phát, CPI tháng 9 đã tăng mạnh 2.2%, đưa CPI 9 tháng đầu năm lên 5.13%. Khả năng tăng giá tiêu dùng theo chu kỳ cuối năm, kết hợp với áp lực tăng giá các mặt hàng đầu vào thiết yếu như xăng, gas, than, điện khiến áp lực lạm phát sẽ là vấn đề cơ quan chức năng tính đến trong công tác điều hành.

Trong tháng 9, hoạt động chi NSNN vẫn được đẩy mạnh. Tuy nhiên, với thực trạng thu NSNN tăng chậm do kinh tế khó khăn, bội chi NSNN 9 tháng đã bằng 98% dự toán năm, khó có thể kỳ vọng sự cải thiện dòng tiền đầu tư đột biến từ NSNN. Mặt khác, khả năng tăng trưởng tín dụng dự báo vẫn khó khăn do thị trường tiêu thụ thu hẹp. Do vậy, hoạt động sản xuất kinh doanh của doanh nghiệp dự báo tiếp tục khó khăn trong thời gian tới. Ngoài một số doanh nghiệp hàng tiêu dùng, sách báo có ưu thế về mùa vụ, KQKD của các doanh nghiệp dự báo chưa khả quan.

Về phía yếu tố kỹ thuật, thị trường vẫn đang trong xu hướng dao động hẹp, quanh vùng 378-400 điểm đối với VN-Index; 54-59 điểm đối với HNX-Index. Thực tế thị trường đảo chiều giảm điểm khi còn cách khá xa đường biên trên của kênh dao động, dao động tích lũy với thanh khoản giảm mạnh trong tuần vừa qua cho thấy sức cầu yếu, dù áp lực cung giá thấp không nhiều. Lượng cung cạn kiệt sẽ giúp thị trường khó giảm điểm sâu trong ngắn hạn. Tuy nhiên, động lực thị trường yếu khiến thị trường dự báo còn tiếp tục xu hướng tích lũy trong thời gian tới.

Trong tuần giao dịch 01/10-05/10/2012, thị trường dự báo tiếp tục dao động trong biên độ hẹp.

VN-INDEX

- Thị trường giảm điểm nhẹ với thanh khoản thấp.
- Mức giá đóng cửa có phục hồi so với mức thấp nhất, khi áp lực cung giá thấp không nhiều. Tuy nhiên diễn biến thị trường nhanh chóng quay đầu giảm điểm cho thấy tâm lý thận trọng của nhà đầu tư.
- Thị trường dự báo tiếp tục xu hướng dao động tích lũy (trong kênh 378-405 điểm).



Xu hướng ngắn hạn	Xu hướng trung hạn	Xu hướng dài hạn
Giảm	Tăng	Tăng
Hỗ trợ 1	Hỗ trợ 2	Hỗ trợ 3
378	365	
Kháng cự 1	Kháng cự 2	Kháng cự 3
400	405	

HNX-INDEX

- Thị trường tiếp phiên giảm điểm nhẹ với thanh khoản thấp, dao động tích lũy dưới ngưỡng cản của đường MA12.
- Diễn biến thị trường dao động hẹp cho thấy tương quan cung cầu tương đối cân bằng. Tuy nhiên thanh khoản thấp vẫn cho thấy động lực thị trường yếu.
- Thị trường dự báo tiếp tục xu hướng dao động tích lũy (trong kênh 54-59 điểm).



Xu hướng ngắn hạn	Xu hướng trung hạn	Xu hướng dài hạn
Giảm	Tăng	Tăng
Hỗ trợ 1	Hỗ trợ 2	Hỗ trợ 3
54		
Kháng cự 1	Kháng cự 2	Kháng cự 3
59	63	



HOSE

Top 5 CP NĐT nước ngoài mua và bán nhiều nhất

TT	Mã CK	KL mua ròng	Mã CK	KL bán ròng
1	MBB	415,610	MPC	3,513,700
2	SBT	377,620	PPC	3,247,680
3	VFMVF4	320,040	EIB	2,308,880
4	HSG	227,410	STB	1,604,690
5	DPM	223,230	GMD	1,064,810

HNX

TT	Mã CK	KL mua ròng	Mã CK	KL bán ròng
1	PVS	581,800	VND	647,400
2	PVX	552,600	VCG	636,800
3	VIG	340,000	KLS	257,000
4	IDJ	200,000	PVG	60,900
5	TIG	174,400	NVC	40,000

Top 5 CP có KLGD lớn nhất trong tuần

Mã	Giá TC (*)	Giá đóng	%	KLGD
STB	20.0	20.0	⇒ 0.00%	14,495,616
ITA	4.8	4.5	↓ -6.25%	6,747,020
EIB	13.9	14.4	↑ 3.60%	6,746,820
PPC	8.4	8.5	↑ 1.19%	5,655,000
SSI	16.8	16.3	↓ -2.98%	5,283,930

Mã	Giá TC (*)	Giá đóng	%	KLGD
PVX	4.6	4.4	↓ -4.35%	14,974,958
VND	9.3	8.8	↓ -5.38%	9,493,800
SCR	6.6	6.1	↓ -7.58%	8,313,489
KLS	8.4	8.0	↓ -4.76%	7,575,200
ACB	16.4	16.5	↑ 0.61%	6,487,717

Top 5 CP tăng giá nhiều nhất trong tuần

Mã	Giá TC (*)	Giá đóng	+/-	%
IFS	10.1	12.1	2.0	↑ 19.80%
STG	13.2	15.3	2.1	↑ 15.91%
TNA	15.0	17.2	2.2	↑ 14.67%
PHT	5.6	6.4	0.8	↑ 14.29%
FDC	14.4	16.4	2.0	↑ 13.89%

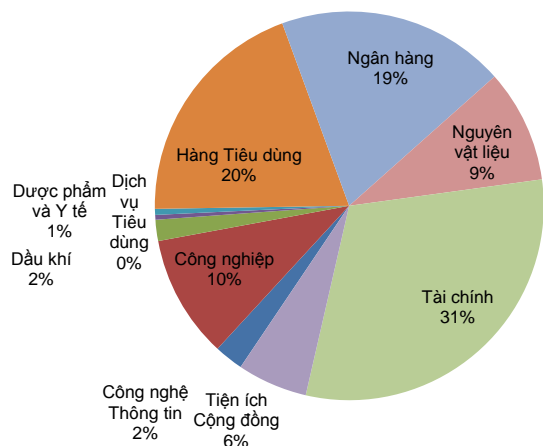
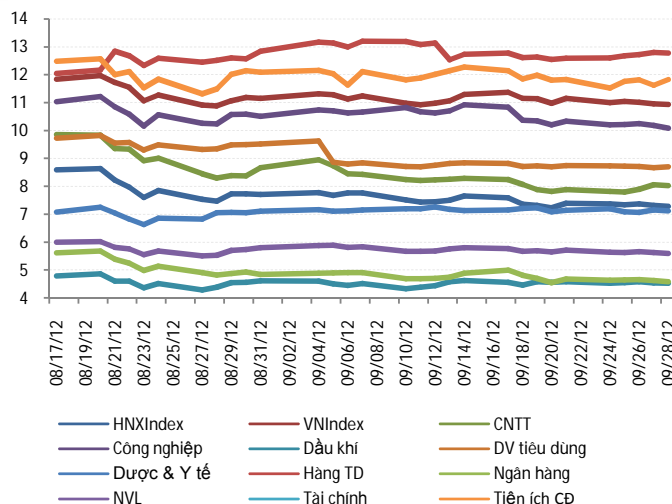
Mã	Giá TC (*)	Giá đóng	+/-	%
VC1	14.2	17.0	2.8	↑ 19.72%
SJ1	19.0	22.6	3.6	↑ 18.95%
SDU	8.0	9.5	1.5	↑ 18.75%
MCC	12.0	14.2	2.2	↑ 18.33%
V21	6.5	7.5	1.0	↑ 15.38%

Top 5 CP giảm giá nhiều nhất trong tuần

Mã	Giá TC (*)	Giá đóng	+/-	%
OGC	10.2	8.8	-1.4	↓ -13.73%
HAG	23.5	20.4	-3.1	↓ -13.19%
SJS	25.9	22.8	-3.1	↓ -11.97%
SGT	5.1	4.5	-0.6	↓ -11.76%
VHG	2.6	2.3	-0.3	↓ -11.54%

Mã	Giá TC (*)	Giá đóng	+/-	%
SME	0.3	0.2	-0.1	↓ -33.33%
SKS	8.6	6.4	-2.2	↓ -25.58%
BHT	6.4	5.0	-1.4	↓ -21.88%
VCH	1.5	1.2	-0.3	↓ -20.00%
L43	8.6	7.0	-1.6	↓ -18.60%

(*) Giá điều chỉnh

THỐNG KÊ GIAO DỊCH TUẦN VÀ CHỈ SỐ TÀI CHÍNH
Giá trị giao dịch tuần theo Ngành

Chuỗi PE ngành và thị trường

Top KLGD lớn nhất HOSE

Mã	KLGD	ROE	EPS	P/E	P/B
STB	14,495,616	14.5%	2,067	9.7	1.4
ITA	6,747,020	1.2%	161	27.9	0.3
EIB	6,746,820	20.5%	2,580	5.6	1.2
PPC	5,655,000	-4.8%	-512	-	0.8
SSI	5,283,930	8.6%	1,246	13.1	1.1

Top KLGD lớn nhất HNX

Mã	KLGD	ROE	EPS	P/E	P/B
PVX	14,974,958	-8.3%	-981	-	0.5
VND	9,493,800	0.0%	-3	-	0.8
SCR	8,313,489	4.0%	649	9.4	0.4
KLS	7,575,200	5.9%	735	10.9	0.6
ACB	6,487,717	27.7%	3,858	4.3	1.2

Top Đột biến giá HOSE

Mã	+/-%	ROE	EPS	P/E	P/B
IFS	↑ 19.8%	-60.1%	-1,479	-	4.2
STG	↑ 15.9%	19.1%	2,897	5.3	1.0
TNA	↑ 14.7%	15.4%	4,491	3.8	0.6
PHT	↑ 14.3%	0.4%	61	105.0	0.4
FDC	↑ 13.9%	5.7%	1,098	14.9	0.9

Top Đột biến giá HNX

Mã	+/-%	ROE	EPS	P/E	P/B
VC1	↑ 19.7%	24.5%	7,833	2.2	0.5
SJ1	↑ 18.9%	13.9%	3,254	6.9	0.9
SDU	↑ 18.8%	0.0%	8	1,217.0	0.6
MCC	↑ 18.3%	13.4%	1,557	9.1	1.2
V21	↑ 15.4%	9.3%	1,496	5.0	0.5

Top KLGD NĐT nước ngoài mua ròng HOSE

Mã	KL mua	ROE	EPS	P/E	P/B
MBB	415,610	22.7%	3,347	3.9	1.0
SBT	377,620	25.1%	3,386	5.1	1.3
VFMVF4	320,040	N/A	N/A	N/A	N/A
HSG	227,410	17.0%	3,306	5.3	0.8
DPM	223,230	42.5%	9,529	3.8	1.6

Top KLGD NĐT nước ngoài mua ròng HNX

Mã	KL mua	ROE	EPS	P/E	P/B
PVS	581,800	24.9%	4,752	3.2	0.8
PVX	552,600	-8.3%	-981	-	0.5
VIG	340,000	-53.1%	-3,787	-	0.3
IDJ	200,000	-4.4%	-448	-	0.4
TIG	174,400	-6.8%	-669	-	0.3

Top Vốn hóa HOSE

Mã	Vốn hóa	ROE	EPS	P/E	P/B
GAS	75,990	26.0%	4,692	8.5	3.0
MSN	66,323	14.1%	4,142	23.3	4.7
VNM	65,017	37.9%	8,781	13.3	4.7
VIC	58,138	22.0%	2,769	30.0	6.0
VCB	57,008	11.6%	1,885	13.0	1.4

Top Vốn hóa HNX

Mã	Vốn hóa	ROE	EPS	P/E	P/B
ACB	15,472	27.7%	3,858	4.3	1.2
SQC	8,800	10.9%	1,221	65.5	6.8
PVS	4,527	24.9%	4,752	3.2	0.8
PVI	3,556	8.2%	2,122	7.4	0.6
VCG	3,313	10.6%	1,151	6.5	0.7

LỊCH SỰ KIỆN TUẦN

Ngày thông báo	Ngày thực hiện	Ngày ĐKCC	Ngày GDKHQ	Mã CK	Loại sự kiện
8/3/2012	9/28/2012	8/15/2012	8/13/2012	DHM	Trả cổ tức bằng tiền mặt
8/23/2012	9/28/2012	9/7/2012	9/5/2012	VNL	Trả cổ tức bằng tiền mặt
8/2/2012	9/28/2012	8/15/2012	8/13/2012	CMV	Lấy ý kiến cổ đông bằng văn bản
8/31/2012	9/28/2012	9/11/2012	9/7/2012	SFN	Trả cổ tức bằng tiền mặt
9/27/2012	9/28/2012	7/18/2012	7/16/2012	DC2	Thay đổi về : Trả cổ tức bằng tiền mặt
9/12/2012	9/28/2012	9/24/2012	9/20/2012	PVF	Lấy ý kiến cổ đông bằng văn bản
9/4/2012	9/28/2012	9/12/2012	9/10/2012	JVC	Lấy ý kiến cổ đông bằng văn bản
9/28/2012	9/28/2012	9/28/2012	9/28/2012	H11	Thay đổi BLĐ
8/29/2012	9/28/2012	9/10/2012	9/6/2012	NLC	Trả cổ tức bằng tiền mặt
8/29/2012	9/28/2012	9/28/2012	9/28/2012	LM3	Đại hội Cổ đông Bất thường
8/8/2012	9/28/2012	9/28/2012	9/28/2012	TMT	Đại hội Cổ đông Bất thường
8/23/2012	9/28/2012	9/5/2012	8/31/2012	GAS	Trả cổ tức bằng tiền mặt
7/24/2012	9/28/2012	7/31/2012	7/27/2012	PHS	Lấy ý kiến cổ đông bằng văn bản
8/16/2012	9/28/2012	8/28/2012	8/24/2012	VMD	Trả cổ tức bằng tiền mặt
5/29/2012	9/28/2012	6/28/2012	6/26/2012	IDI	Trả cổ tức bằng tiền mặt
8/20/2012	9/30/2012	7/18/2012	7/16/2012	DC2	Thay đổi về : Trả cổ tức bằng tiền mặt
9/19/2012	9/30/2012	9/25/2012	9/21/2012	PV2	Lấy ý kiến cổ đông bằng văn bản
7/5/2012	9/30/2012	7/18/2012	7/16/2012	DC2	Trả cổ tức bằng tiền mặt
8/14/2012	10/1/2012	8/31/2012	8/29/2012	HVG	Trả cổ tức bằng tiền mặt
9/21/2012	10/1/2012	9/28/2012	9/28/2012	HDG	Niêm yết thêm
9/13/2012	10/1/2012	9/28/2012	9/28/2012	ITQ	Niêm yết mới
9/4/2012	10/1/2012	9/14/2012	9/12/2012	LCM	Phát hành cổ phiếu
9/10/2012	10/1/2012	9/24/2012	9/20/2012	CIG	Lấy ý kiến cổ đông bằng văn bản
8/7/2012	10/1/2012	8/20/2012	8/16/2012	KSD	Đại hội Đồng Cổ đông
9/5/2012	10/1/2012	9/12/2012	9/10/2012	SED	Lấy ý kiến cổ đông bằng văn bản
9/13/2012	10/2/2012	9/26/2012	9/24/2012	CMX	Lấy ý kiến cổ đông bằng văn bản
2/20/2012	10/2/2012	2/29/2012	2/27/2012	MCF	Trả cổ tức bằng tiền mặt
7/3/2012	10/2/2012	3/6/2012	3/2/2012	MEC	Thay đổi về : Trả cổ tức bằng tiền mặt
2/22/2012	10/2/2012	3/6/2012	3/2/2012	MEC	Trả cổ tức bằng tiền mặt
6/21/2012	10/2/2012	2/29/2012	2/27/2012	MCF	Thay đổi về : Trả cổ tức bằng tiền mặt



Mọi thông tin xin vui lòng liên hệ:

Phòng Phân tích - Công ty Cổ Phần Chứng khoán Sài Gòn - Hà Nội

Trụ sở chính tại Hà Nội

Tầng 1&3, Tòa nhà Trung tâm Hội nghị Công đoàn, Số 01 Yết Kiêu, Hoàn Kiếm, Hà Nội
Tel: (84-4)-3818 1888
Fax: (84-4)-3818 1688

Chi nhánh Hồ Chí Minh

141-143 Hàm Nghi, P. Nguyễn Thái Bình, Quận I
Tel: (84-8)-3915 1368
Fax: (84-8)-3915 1369

Chi nhánh Đà Nẵng

97 Lê Lợi, Hải Châu, Đà Nẵng
Tel: (84-511)-352 5777
Fax: (84-511)-352 5779

Website: www.shs.com.vn

Người thực hiện:

Đoàn Thị Ánh Nguyệt
nguyet.dta@shs.com.vn

Tất cả những thông tin nêu trong báo cáo nghiên cứu này đã được xem xét cẩn trọng, tuy nhiên Công ty Cổ phần Chứng khoán Sài Gòn - Hà Nội (SHS) không chịu bất kỳ một trách nhiệm nào đối với tính chính xác của những thông tin được đề cập đến trong báo cáo. Các quan điểm, nhận định và đánh giá trong báo cáo này là quan điểm cá nhân của các chuyên viên phân tích mà không đại diện cho quan điểm của SHS.

Báo cáo này chỉ nhằm mục tiêu cung cấp thông tin mà không hàm ý khuyến người đọc mua, bán hay nắm giữ chứng khoán. Người đọc chỉ nên sử dụng báo cáo nghiên cứu này như là một nguồn thông tin tham khảo.

SHS có thể có những hoạt động hợp tác kinh doanh với các đối tượng được đề cập đến trong báo cáo này. Người đọc cần lưu ý rằng SHS có thể có những xung đột lợi ích đối với các nhà đầu tư khi thực hiện báo cáo nghiên cứu phân tích này.

Dữ liệu tài chính được cung cấp bởi [StoxPlus Corporation](#)