

BẢN TIN TUẦN

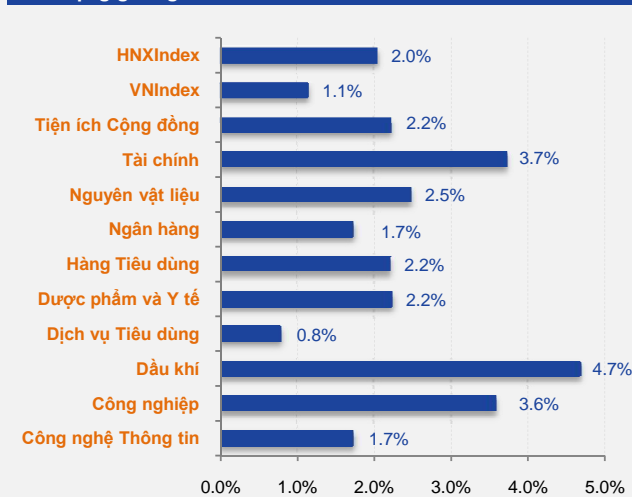
Tuần GD từ: 10/8/2012 - 10/12/2012

Index Tuần	HOSE	+/-	HNX	+/-
Thống kê thị trường				
Index	392.5	↑ 1.1%	55.4	↑ 2.0%
KLGD (trCP)	213.0	↑ 45.5%	168.7	↑ 65.5%
GTGD (tỷ VND)	2,819.6	↑ 29.7%	1,165.0	↑ 64.9%
Tổng cung (trCP)	266.7	↓ -3.8%	253.0	↑ 40.4%
Tổng cầu (trCP)	334.1	↑ 29.3%	271.0	↑ 65.4%

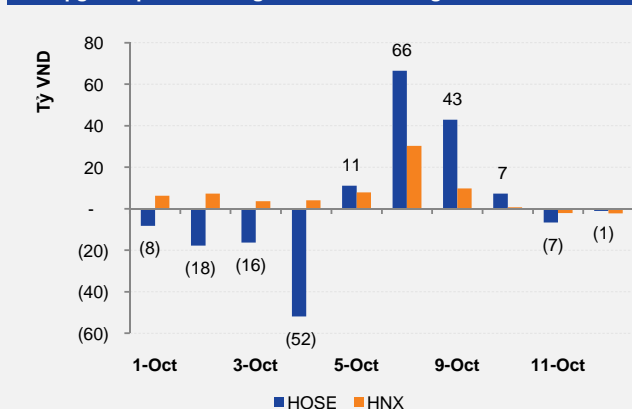
Giao dịch NĐT nước ngoài

KL mua (trCP)	18.59	↑ 43.4%	7.20	↑ 91.9%
KL bán (trCP)	15.95	↓ -8.4%	5.06	↑ 395.4%
GT mua (tỷ VND)	442.01	↑ 53.1%	54.21	↑ 58.5%
GT bán (tỷ VND)	332.99	↓ -10.4%	17.87	↑ 251.7%

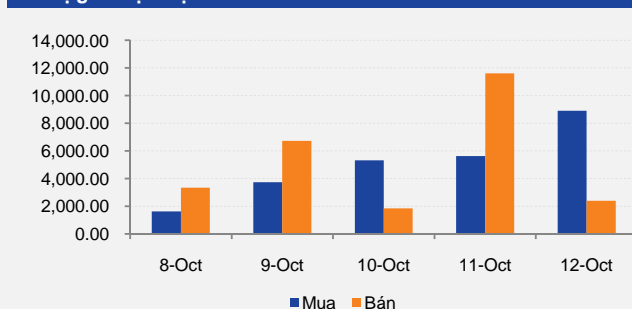
Biến động giá Ngành theo Tuần



Giá trị giao dịch mua ròng của NĐT nước ngoài



Giá trị giao dịch tự doanh trên HOSE



THỊ TRƯỜNG PHỤC HỒI KỸ THUẬT TRÊN HAI SÀN – DÒNG TIỀN QUAN TÂM ĐẾN NHÓM CỔ PHIẾU BETA CAO MANG YẾU TỐ ĐẦU CƠ – THỊ TRƯỜNG GIẢNG CO VÀO CUỐI TUẦN KHI TĂNG ĐẾN NGƯỠNG KHÁNG CỰ

Diễn biến thị trường:

Kinh tế vĩ mô

- UBCKNN ban hành Thông tư 165 sửa đổi, bổ sung một số điều của Thông tư 226.
- Bội chi ngân sách 9 tháng vượt dự toán cả năm.
- Nhiều tổ chức quốc tế hạ dự báo tăng trưởng kinh tế Việt Nam.

Thị trường chứng khoán

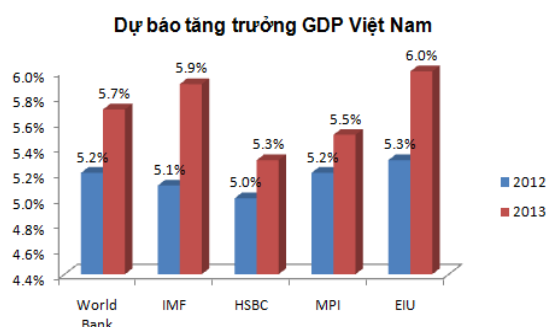
- Thị trường ghi nhận tuần tăng điểm trên hai sàn, khi giảm xuống ngưỡng hỗ trợ kỹ thuật.
- Dòng tiền quan tâm đến nhóm cổ phiếu vừa và nhỏ có hệ số beta cao, thuộc ngành BĐS, dầu khí, khoáng sản, cho thấy quan điểm đầu cơ khá phổ biến.
- KLGD toàn thị trường tăng so với tuần trước, thể hiện sự cải thiện của lực cầu, kỳ vọng đà phục hồi kỹ thuật.
- NĐTNN mua ròng trên hai sàn, tập trung vào nhóm cổ phiếu tài chính.

Phân tích kỹ thuật

- Thị trường đã có 3 phiên giằng co khi tiến tới ngưỡng cản kỹ thuật (đường trendline tăng giá ngắn hạn của VN-Index; đường MA20 của HNX-Index).
- Diễn biến thị trường điều chỉnh hẹp với thanh khoản trung bình chưa cho tín hiệu xấu về mặt kỹ thuật.
- Ngưỡng hỗ trợ gần nhất của thị trường là khoảng 388 điểm đối với VN-Index; 54.65 điểm đối với HNX-Index.
- Với thực tế lực cầu tham gia thị trường khá tích cực, khả năng thị trường tiếp tục tăng điểm sau giai đoạn tích lũy có xác suất cao hơn.
- Trong tuần giao dịch 15/10-19/10, thị trường dự báo giảm điểm vào đầu tuần trước khi tăng điểm trở lại.
- Ngưỡng cản cần quan tâm đối với thị trường trong trường hợp này là khoảng 405 điểm đối với VN-Index; 59 điểm đối với HNX-Index.

Thống kê giao dịch trong tuần

STT	Thông tin cập nhật trong tuần	Quan điểm đánh giá của SHS
1	UBCKNN ban hành Thông tư 165 sửa đổi, bổ sung một số điều của Thông tư 226, quy định chặt chẽ hơn về hoạt động của CTCK	<p>Một số điểm mới của Thông tư bao gồm: 1/ Quy định cụ thể hơn về trường hợp CTCK bị đặt vào tình trạng kiểm soát đặc biệt; 1/ Rút ngắn thời gian CTCK cần khắc phục tình trạng bị kiểm soát; 3/ Quy định kín kẽ hơn trong việc xử lý CTCK vi phạm quy định.</p> <p>Cụ thể, sau 4 tháng, nếu CTCK không khắc phục được tình trạng kiểm soát đặc biệt và có lỗ lũy kế đạt 50% vốn điều lệ trở lên sẽ bị đình chỉ hoạt động. Nếu CTCK không khắc phục được tình trạng kiểm soát đặc biệt, có lỗ lũy kế dưới 50% vốn bị tạm dừng hoạt động. Điểm này chặt chẽ hơn Thông tư 226, khi không điều chỉnh được trường hợp CTCK vi phạm một trong hai điều.</p> <p>Thông tư có hiệu lực từ ngày 1/12/2012. Dự kiến số lượng CTCK thuộc diện kiểm soát đặc biệt sẽ gia tăng khi thông tư có hiệu lực.</p>
2	Bộ chi ngân sách 9 tháng vượt dự toán cả năm	<p>Theo Bộ tài chính, bội chi NSNN 9 tháng ước đạt 144.720 tỷ đồng, vượt con số 140.000 tỷ đồng mà Quốc hội thông qua trong năm tài khóa 2012. Nguyên nhân do bối cảnh kinh tế khó khăn ảnh hưởng đến nguồn thu, trong khi mục tiêu hỗ trợ tăng trưởng khiến chi NSNN ở mức cao so với cùng kỳ.</p> <p>Vào tháng 8, Thủ tướng Chính phủ đã đồng ý ứng trước 30.000 tỷ đồng ngân sách năm 2013 cho những dự án cấp thiết. Tuy nhiên, với việc tổng cầu toàn nền kinh tế chậm cải thiện, và tỷ lệ bội chi Ngân sách vẫn được chú trọng tuân thủ, khó có thể kỳ vọng dòng tiền Ngân sách tiếp tục được giải ngân mạnh trong quý cuối năm.</p>
3	Nhiều tổ chức quốc tế hạ dự báo tăng trưởng kinh tế Việt Nam	<p>Cụ thể, IMF, WB, HSBC đã ra báo cáo hạ dự báo tăng trưởng kinh tế Việt Nam trong hai năm 2012-2013.</p> <p>Theo đó các tổ chức khá đồng thuận ở tình hình tăng trưởng sẽ cải thiện hơn trong năm 2013. Tuy nhiên, mức độ cải thiện hạn chế cho thấy quan điểm thận trọng của các tổ chức trên. Những công việc cần thực hiện để tái cơ cấu nền kinh tế (DNNN, đầu tư công, hệ thống Ngân hàng) sẽ tiếp tục là tâm điểm vĩ mô quan trọng trong năm 2013.</p>



NHẬN ĐỊNH THỊ TRƯỜNG

Thị trường tuần qua tăng điểm với thanh khoản cải thiện trên hai sàn. Thị trường tăng mạnh nửa đầu tuần, trước khi diễn biến giằng co vào nửa cuối tuần, khi tiến tới ngưỡng cản kỹ thuật.

Diễn biến phục hồi của thị trường tuần qua chủ yếu mang tính kỹ thuật, khi hai chỉ số Index đã có gần hai tuần dao động hẹp với thanh khoản cạn kiệt, giúp một bộ phận phía cầu mạnh dạn mua vào dò đáy. Mặt khác, thông tin nhiều quỹ đầu tư được chấp thuận gia hạn hoạt động cũng là yếu tố hỗ trợ tâm lý nhà đầu tư. Dòng tiền tập trung vào nhóm cổ phiếu vừa và nhỏ có hệ số beta cao, thể hiện quan điểm đầu cơ khá phổ biến.

Thông tin vĩ mô nổi bật tuần qua là nhiều tổ chức kinh tế hạ dự báo tăng trưởng của Việt Nam trong năm 2012-2013 trước 1/ bối cảnh ảm đạm của kinh tế toàn cầu; và 2/ tổng cầu nền kinh tế chậm cải thiện. Bộ Kế hoạch Đầu tư cũng dự báo tăng trưởng kinh tế năm 2012 chỉ ở mức 5.2%, thấp hơn nhiều mức mục tiêu 6-6.5% do Quốc hội đặt ra từ đầu năm. Chúng tôi cho rằng mức dự báo này là hợp lý, khi tình hình lãi suất nóng lên trước nhu cầu thanh khoản của một số Ngân hàng và bội chi NSNN 9 tháng đã vượt dự toán khiến dự địa chính sách của cơ quan điều hành không nhiều. Thực trạng vĩ mô chưa có nhiều cải thiện khiến nhà đầu tư có xu hướng quan tâm đến yếu tố kỹ thuật khi tham gia thị trường.

Theo yếu tố kỹ thuật, thị trường đã có 3 phiên diễn biến giằng co khi tiến tới ngưỡng cản kỹ thuật (đường trendline tăng giá ngắn hạn của VN-Index; đường MA20 của HNX-Index). Trong phiên cuối tuần, chỉ số VN-Index có KLGD khá mạnh do giao dịch thỏa thuận cổ phiếu EIB và thanh khoản đột biến của cổ phiếu nóng ITA và KBC. Không chịu tác động của yếu tố đột biến, chỉ số HNX-Index vẫn ghi nhận phiên dao động hẹp với thanh khoản thấp. Diễn biến thị trường điều chỉnh hẹp với thanh khoản trung bình chưa cho tín hiệu xấu về mặt kỹ thuật.

Diễn biến điều chỉnh của thị trường sẽ quyết định xu hướng tiếp nối. Theo quan điểm kỹ thuật, giai đoạn điều chỉnh hẹp với thanh khoản thấp sẽ là tín hiệu duy trì xu hướng trước đó. Với thực tế lực cầu tham gia thị trường khá tích cực, khả năng thị trường tiếp tục tăng điểm sau giai đoạn tích lũy có xác suất cao hơn. Ngưỡng hỗ trợ gần nhất của giai đoạn điều chỉnh này là khoảng 388 điểm đối với VN-Index; 54.65 điểm đối với HNX-Index.

Trong tuần giao dịch 15/10-19/10, thị trường dự báo giảm điểm vào đầu tuần trước khi tăng điểm trở lại. Ngưỡng cản cần quan tâm đối với thị trường trong trường hợp này là khoảng 405 điểm đối với VN-Index; 59 điểm đối với HNX-Index.



VN-INDEX

- Chỉ số VN-Index điều chỉnh tại ngưỡng kháng cự. Kết thúc phiên, VN-Index đóng cửa giảm điểm nhẹ với KLGD tăng nhẹ so với phiên trước (không tính giao dịch thỏa thuận).

- Xét chi tiết, KLGD gia tăng do thanh khoản đột biến của mã cổ phiếu nóng ITA và KBC. Lực cầu tại đa số cổ phiếu nóng mang tính đầu cơ vẫn khá tích cực. Diễn biến này chưa cho tín hiệu xấu về xu hướng.

- Chỉ số VN-Index dự báo tiếp tục điều chỉnh trong phiên giao dịch tới.

- Tuy nhiên với tín hiệu khá tích cực của dòng tiền, thị trường nhiều khả năng tiếp tục tăng điểm sau điều chỉnh.

- Mức kháng cự cho sóng hồi này là khu vực 405 điểm.



Xu hướng ngắn hạn	Xu hướng trung hạn	Xu hướng dài hạn
Giảm	Tăng	Tăng
Hỗ trợ 1	Hỗ trợ 2	Hỗ trợ 3
388	379	
Kháng cự 1	Kháng cự 2	Kháng cự 3
395	405	

HNX-INDEX

- Chỉ số HNX-Index điều chỉnh tại ngưỡng kháng cự. Kết thúc phiên, HNX-Index đóng cửa giảm điểm nhẹ với KLGD giảm khá mạnh so với phiên trước.

- Diễn biến thị trường điều chỉnh nhẹ với thanh khoản thấp chưa cho tín hiệu xấu về xu hướng.

- Chỉ số HNX-Index dự báo tiếp tục điều chỉnh trong phiên giao dịch tới.

- Tuy nhiên với tín hiệu khá tích cực về dòng tiền và diễn biến phân kỳ giữa RSI và HNX-Index, thị trường nhiều khả năng tiếp tục tăng điểm sau điều chỉnh.

- Mức kháng cự cho sóng hồi này là khu vực 60 điểm.



Xu hướng ngắn hạn	Xu hướng trung hạn	Xu hướng dài hạn
Giảm	Giảm	Giảm
Hỗ trợ 1	Hỗ trợ 2	Hỗ trợ 3
54.65	52	
Kháng cự 1	Kháng cự 2	Kháng cự 3
56	59	



HOSE

Top 5 CP NGĐT nước ngoài mua và bán nhiều nhất

TT	Mã CK	KL mua ròng	Mã CK	KL bán ròng
1	DSN	895,490	EIB	1,502,650
2	VCB	657,483	PPC	649,540
3	STB	552,570	MBB	626,640
4	DPM	548,630	VSH	489,040
5	IJC	415,690	GMD	469,380

HNX

TT	Mã CK	KL mua ròng	Mã CK	KL bán ròng
1	KLS	2,607,100	THV	3,172,900
2	PVX	874,900	HDO	273,900
3	SHS	748,200	BCC	141,000
4	VND	459,900	SCR	68,200
5	VIG	320,000	PVG	36,000

Top 5 CP có KLGD lớn nhất trong tuần

Mã	Giá TC (*)	Giá đóng	%	KLGD
ITA	4.0	4.6	↑ 15.00%	24,697,110
EIB	14.4	15.1	↑ 4.86%	18,915,351
SAM	6.4	6.8	↑ 6.25%	8,570,080
VNE	6.1	6.6	↑ 8.20%	7,714,290
SSI	15.8	16.8	↑ 6.33%	6,131,300

Mã	Giá TC (*)	Giá đóng	%	KLGD
PVX	4.1	4.5	↑ 9.76%	20,086,651
KLS	7.7	8.0	↑ 3.90%	15,992,965
SCR	5.6	6.3	↑ 12.50%	14,204,993
VND	8.6	9.2	↑ 6.98%	13,206,135
ACB	15.8	16.1	↑ 1.90%	9,179,804

Top 5 CP tăng giá nhiều nhất trong tuần

Mã	Giá TC (*)	Giá đóng	+/-	%
DDM	1.2	1.7	0.5	↑ 41.67%
PTC	4.3	5.3	1.0	↑ 23.26%
VHG	2.2	2.7	0.5	↑ 22.73%
PXM	2.3	2.8	0.5	↑ 21.74%
TTF	3.8	4.6	0.8	↑ 21.05%

Mã	Giá TC (*)	Giá đóng	+/-	%
LUT	4.6	6.0	1.4	↑ 30.43%
VCH	1.0	1.3	0.3	↑ 30.00%
SDH	3.1	4.0	0.9	↑ 29.03%
PVA	4.3	5.5	1.2	↑ 27.91%
VIG	1.6	2.0	0.4	↑ 25.00%

Top 5 CP giảm giá nhiều nhất trong tuần

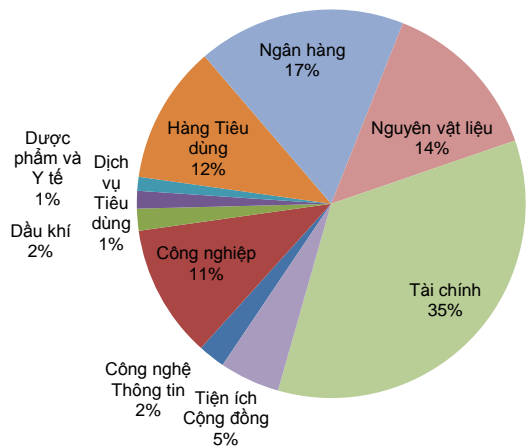
Mã	Giá TC (*)	Giá đóng	+/-	%
STT	3.6	3.1	-0.5	↓ -13.89%
VNS	24.6	21.3	-3.3	↓ -13.41%
FBT	6.4	5.6	-0.8	↓ -12.50%
DCL	9.2	8.2	-1.0	↓ -10.87%
C21	17.0	15.2	-1.8	↓ -10.59%

Mã	Giá TC (*)	Giá đóng	+/-	%
SME	0.3	0.2	-0.1	↓ -33.33%
SD3	2.0	1.5	-0.5	↓ -25.00%
SDU	7.7	5.9	-1.8	↓ -23.38%
TAG	33.4	25.8	-7.6	↓ -22.75%
TLC	2.0	1.6	-0.4	↓ -20.00%

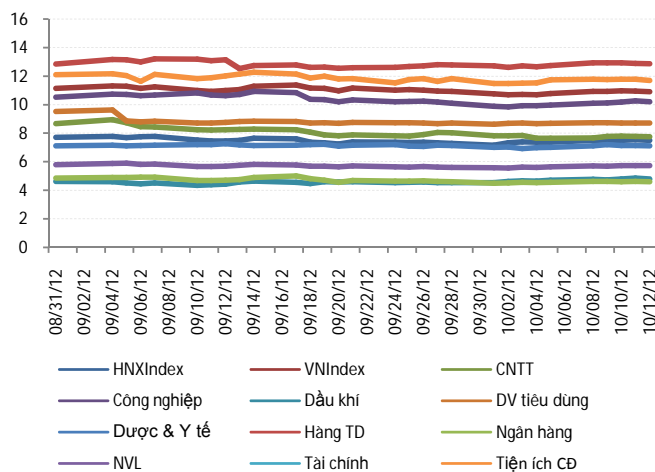
(*) Giá điều chỉnh

THỐNG KÊ GIAO DỊCH TUẦN VÀ CHỈ SỐ TÀI CHÍNH

Giá trị giao dịch tuần theo Ngành



Chuỗi PE ngành và thị trường



Top KLGD lớn nhất HOSE

Mã	KLGD	ROE	EPS	P/E	P/B
ITA	24,697,110	1.2%	161	28.5	0.3
EIB	18,915,351	20.5%	2,580	5.9	1.2
SAM	8,570,080	2.7%	473	14.4	0.4
VNE	7,714,290	13.8%	1,428	4.6	0.6
SSI	6,131,300	8.6%	1,246	13.5	1.2

Top KLGD lớn nhất HNX

Mã	KLGD	ROE	EPS	P/E	P/B
PVX	20,086,651	-8.3%	-981	-	0.5
KLS	15,992,965	5.9%	735	10.9	0.6
SCR	14,204,993	4.0%	649	9.7	0.4
VND	13,206,135	0.0%	-3	-	0.8
ACB	9,179,804	27.7%	3,858	4.2	1.1

Top Đột biến giá HOSE

Mã	+/-%	ROE	EPS	P/E	P/B
DDM	↑ 41.7%	-26.2%	-889	-	1.1
PTC	↑ 23.3%	-6.7%	-1,655	-	0.2
VHG	↑ 22.7%	-9.4%	-1,479	-	0.2
PXM	↑ 21.7%	-1.8%	-185	-	0.3
TTF	↑ 21.1%	4.8%	859	5.4	0.3

Top Đột biến giá HNX

Mã	+/-%	ROE	EPS	P/E	P/B
LUT	↑ 30.4%	3.4%	401	15.0	0.5
VCH	↑ 30.0%	-19513.9%	-10,976	-	-0.2
SDH	↑ 29.0%	-10.5%	-1,107	-	0.4
PVA	↑ 27.9%	2.7%	327	16.8	0.5
VIG	↑ 25.0%	-53.1%	-3,787	-	0.3

Top KLGD NĐT nước ngoài mua ròng HOSE

Mã	KL mua	ROE	EPS	P/E	P/B
DSN	895,490	47.8%	7,483	5.0	2.3
VCB	657,483	11.6%	1,885	12.9	1.4
STB	552,570	14.5%	2,067	9.5	1.4
DPM	548,630	42.5%	9,529	3.8	1.6
IJC	415,690	11.7%	1,308	6.7	0.8

Top KLGD NĐT nước ngoài mua ròng HNX

Mã	KL mua	ROE	EPS	P/E	P/B
KLS	2,607,100	5.9%	735	10.9	0.6
PVX	874,900	-8.3%	-981	-	0.5
SHS	748,200	4.2%	319	14.7	0.6
VND	459,900	0.0%	-3	-	0.8
VIG	320,000	-53.1%	-3,787	-	0.3

Top Vốn hóa HOSE

Mã	Vốn hóa	ROE	EPS	P/E	P/B
GAS	74,663	26.0%	4,692	8.4	2.9
MSN	65,635	14.1%	4,142	23.1	4.6
VNM	65,573	37.9%	8,781	13.4	4.7
VCB	56,545	11.6%	1,885	12.9	1.4
VIC	54,986	22.0%	2,769	28.4	5.7

Top Vốn hóa HNX

Mã	Vốn hóa	ROE	EPS	P/E	P/B
ACB	15,097	27.7%	3,858	4.2	1.1
SQC	8,756	10.9%	1,221	65.2	6.8
SHB	5,494	15.3%	1,709	3.6	1.0
PVS	4,586	24.9%	4,752	3.2	0.8
PVI	3,510	8.2%	2,113	7.3	0.6

LỊCH SỰ KIỆN TUẦN

Ngày thông báo	Ngày thực hiện	Ngày ĐKCC	Ngày GDKHQ	Mã CK	Loại sự kiện
10/12/2012	10/12/2012	10/12/2012	10/12/2012	NTB	Họp Hội đồng Quản trị
10/12/2012	10/12/2012	10/12/2012	10/12/2012	SJS	Thay đổi BLĐ
10/12/2012	10/12/2012	10/12/2012	10/12/2012	TLG	Họp Hội đồng Quản trị
9/25/2012	10/12/2012	10/4/2012	10/2/2012	CLS	Lấy ý kiến cổ đông bằng văn bản
9/25/2012	10/12/2012	9/28/2012	9/26/2012	ADP	Trả cổ tức bằng tiền mặt
10/12/2012	10/12/2012	10/12/2012	10/12/2012	CCI	Họp Hội đồng Quản trị
10/12/2012	10/12/2012	10/12/2012	10/12/2012	PHR	Họp Hội đồng Quản trị
8/27/2012	10/12/2012	10/12/2012	10/12/2012	DDM	Đại hội Cổ đông Bất thường
9/7/2012	10/13/2012	10/12/2012	10/12/2012	PVS	Đại hội Cổ đông Bất thường
8/14/2012	10/15/2012	8/30/2012	8/28/2012	TNA	Trả cổ tức bằng tiền mặt
9/20/2012	10/15/2012	10/12/2012	10/12/2012	BXD	Đại hội Cổ đông Bất thường
9/27/2012	10/16/2012	10/12/2012	10/12/2012	SLS	Niêm yết mới
9/24/2012	10/16/2012	10/2/2012	9/28/2012	CSC	Trả cổ tức bằng tiền mặt
10/10/2012	10/16/2012	10/12/2012	10/12/2012	HVG	Niêm yết thêm
9/19/2012	10/17/2012	10/1/2012	9/27/2012	NHS	Trả cổ tức bằng tiền mặt
9/14/2012	10/18/2012	10/2/2012	9/28/2012	HSG	Trả cổ tức bằng tiền mặt
10/8/2012	10/18/2012	10/18/2012	10/16/2012	IMP	Phát hành cổ phiếu
9/11/2012	10/18/2012	9/25/2012	9/21/2012	HOM	Trả cổ tức bằng tiền mặt
9/20/2012	10/19/2012	10/12/2012	10/12/2012	GAS	Đại hội Cổ đông Bất thường
10/9/2012	10/19/2012	10/12/2012	10/12/2012	MPC	Đại hội Cổ đông Bất thường
9/24/2012	10/19/2012	10/4/2012	10/2/2012	GTH	Trả cổ tức bằng tiền mặt
10/3/2012	10/19/2012	10/10/2012	10/8/2012	DAG	Lấy ý kiến cổ đông bằng văn bản
9/27/2012	10/19/2012	10/5/2012	10/3/2012	CI5	Phát hành cổ phiếu
9/7/2012	10/19/2012	9/20/2012	9/18/2012	ALT	Trả cổ tức bằng tiền mặt
10/10/2012	10/19/2012	10/12/2012	10/12/2012	ACB	Đại hội Cổ đông Bất thường
10/11/2012	10/19/2012	10/12/2012	10/12/2012	CSM	Niêm yết thêm
9/26/2012	10/22/2012	10/4/2012	10/2/2012	PHT	Lấy ý kiến cổ đông bằng văn bản
9/18/2012	10/22/2012	9/28/2012	9/26/2012	SJE	Trả cổ tức bằng tiền mặt
10/10/2012	10/22/2012	10/22/2012	10/18/2012	SVT	Phát hành cổ phiếu
10/9/2012	10/23/2012	10/23/2012	10/19/2012	PPI	Phát hành cổ phiếu



Mọi thông tin xin vui lòng liên hệ:

Phòng Phân tích - Công ty Cổ Phần Chứng khoán Sài Gòn - Hà Nội

Trụ sở chính tại Hà Nội

Tầng 1&3, Tòa nhà Trung tâm Hội nghị Công đoàn, Số 01 Yết Kiêu, Hoàn Kiếm, Hà Nội
Tel: (84-4)-3818 1888
Fax: (84-4)-3818 1688

Chi nhánh Hồ Chí Minh

141-143 Hàm Nghi, P. Nguyễn Thái Bình, Quận I
Tel: (84-8)-3915 1368
Fax: (84-8)-3915 1369

Chi nhánh Đà Nẵng

97 Lê Lợi, Hải Châu, Đà Nẵng
Tel: (84-511)-352 5777
Fax: (84-511)-352 5779

Website: www.shs.com.vn

Người thực hiện:

Đoàn Thị Ánh Nguyệt
nguyet.dta@shs.com.vn

Tất cả những thông tin nêu trong báo cáo nghiên cứu này đã được xem xét cẩn trọng, tuy nhiên Công ty Cổ phần Chứng khoán Sài Gòn - Hà Nội (SHS) không chịu bất kỳ một trách nhiệm nào đối với tính chính xác của những thông tin được đề cập đến trong báo cáo. Các quan điểm, nhận định và đánh giá trong báo cáo này là quan điểm cá nhân của các chuyên viên phân tích mà không đại diện cho quan điểm của SHS.

Báo cáo này chỉ nhằm mục tiêu cung cấp thông tin mà không hàm ý khuyến người đọc mua, bán hay nắm giữ chứng khoán. Người đọc chỉ nên sử dụng báo cáo nghiên cứu này như là một nguồn thông tin tham khảo.

SHS có thể có những hoạt động hợp tác kinh doanh với các đối tượng được đề cập đến trong báo cáo này. Người đọc cần lưu ý rằng SHS có thể có những xung đột lợi ích đối với các nhà đầu tư khi thực hiện báo cáo nghiên cứu phân tích này.

Dữ liệu tài chính được cung cấp bởi [StoxPlus Corporation](#)