

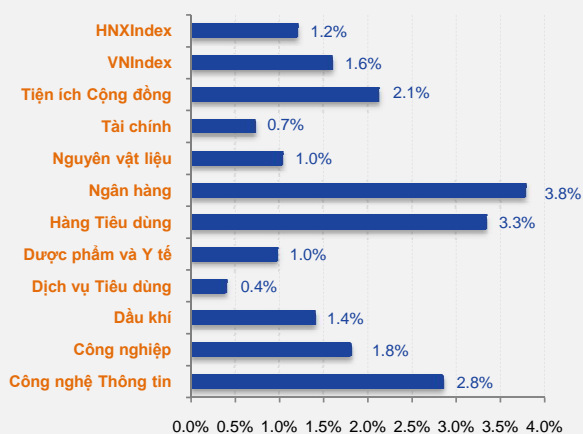


BẢN TIN TUẦN

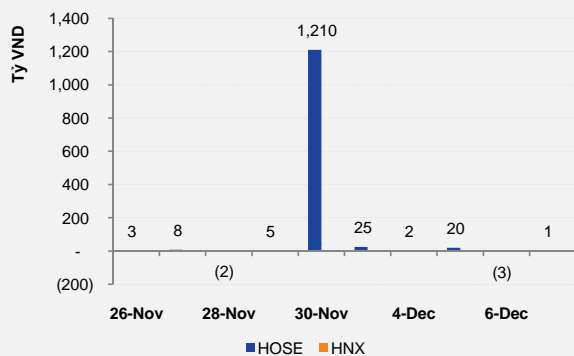
Tuần GD từ: 12/3/2012 - 12/7/2012

Index Tuần	HOSE	+/-	HNX	+/-
Thống kê thị trường				
Index	383.8	↑ 1.6%	51.7	↑ 1.2%
KLGD (trCP)	158.2	↑ 19.6%	134.7	↑ 67.1%
GTGD (tỷ VND)	1,860.7	↓ -42.9%	762.5	↑ 53.4%
Tổng cung (trCP)	227.9	↑ 2.9%	247.1	↑ 34.6%
Tổng cầu (trCP)	244.8	↑ 17.0%	250.3	↑ 35.4%
Giao dịch NĐT nước ngoài				
KL mua (trCP)	12.72	↓ -70.5%	3.70	↑ 139.6%
KL bán (trCP)	10.42	↓ -58.2%	6.79	↑ 45.7%
GT mua (tỷ VND)	321.32	↓ -84.6%	31.09	↑ 40.7%
GT bán (tỷ VND)	276.27	↓ -68.0%	40.58	↑ 21.9%

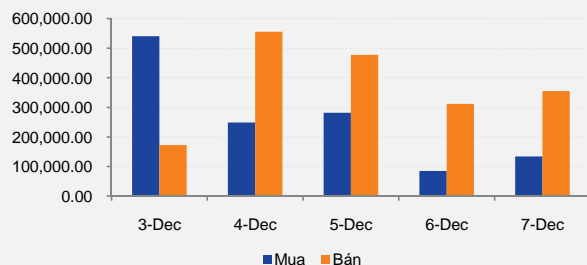
Biến động giá Ngành theo Tuần



Giá trị giao dịch mua ròng của NĐT nước ngoài



Giá trị giao dịch tự doanh trên HOSE



KỲ VỌNG REVIEW DANH MỤC ETF - THỊ TRƯỜNG TẮN VỚI THANH KHOẢN CẢI THIỆN - THỊ TRƯỜNG DỰ BÁ ĐỘNG HỢP TRONG TUẦN TỚI

Kinh tế vĩ mô

- Ngân hàng giảm nhẹ lãi suất huy động. Chưa có thông tin hợp bàn giảm lãi suất của NHNN.

- Lãi suất liên Ngân hàng tăng về cuối tuần theo chu kỳ chế bắt buộc của hệ thống Ngân hàng.

- “Đại gia” ồ ạt thoái vốn khỏi dự án bất động sản.

Thị trường chứng khoán

- Thị trường giao dịch tích cực hơn về điểm số cũng như khi giao dịch sau hai tuần giao dịch rất ẻo lợt với biên độ hẹp lượng giao dịch ở mức rất thấp.

- Ngành ngân hàng là ngành có mức tăng ấn tượng nhất từ trước qua với sự gia tăng khá mạnh của hai cổ phiếu ngân hàng hóa lớn là VCB và CTG.

- FTSE công bố kết quả của kỳ điều chỉnh danh mục của Vietnam Index cuối cùng của năm. Chỉ có một cổ phiếu là loại bỏ khỏi danh mục và không bổ sung thêm cổ phiếu nào.

Phân tích kỹ thuật

- Cả hai chỉ số đều giảm điểm nhẹ vào phiên cuối tuần nghỉ đông của tuần với mức tăng điểm khá mạnh so với phiên cuối tuần trước. Thanh khoản cũng đồng thời tăng mà những phiên giao dịch tích cực từ đầu tuần.

- Ngưỡng kháng cự cho chỉ số VN-Index là khu vực 400 cho chỉ số HNX-Index là khu vực 52.5 điểm. Chỉ số HNX-Index nhận xu thế tăng điểm khi break qua mức kháng cự này.

Nhận định: Dự báo thị trường sẽ sideway quanh mức nửa tuần giao dịch 10-14/12/2012

Thống kê giao dịch trong tuần

G ĐIỂM O DAO

về việc

ít dự trữ

ối lượng
và khối

ng tuần
có vốn

a FTSE
SJS bị

ưng vẫn
giao dịch
ạnh nhờ

điểm và
ndex sẽ
.

ty trong

STT	Thông tin cập nhật trong tuần	Quan điểm đánh giá của SHS
1	Ngân hàng giảm nhẹ lãi suất huy động. Chưa có thông tin về việc họp bàn giảm lãi suất của NHNN.	<p>Theo bảng niêm yết lãi suất sáng ngày 7/12, lãi suất cao nhất kỳ hạn từ 1-9 tháng của ACB chỉ còn 8,8%/năm; tại EIB, mức cao nhất kỳ hạn 12-13 tháng chỉ còn 11.5%, và 10.5% tại VCB, 11% tại CTG, giảm khá mạnh so với mức trên 12% thời điểm trước đó.</p> <p>Hiện các Ngân hàng đã sẵn sàng cho khả năng điều chỉnh giảm trần lãi suất huy động cũng như các lãi suất chủ chốt của NHNN. Tuy nhiên hiện vẫn chưa có thông tin về việc họp bàn giảm lãi suất như tuyên bố trước đó của Văn phòng Chính phủ.</p> <p>Vào cuối tuần, lãi suất liên Ngân hàng có tín hiệu tăng nhẹ. Diễn biến này phần lớn mang tính chu kỳ, khi ngày làm việc thứ 5-8 hàng tháng là ngày các Ngân hàng cần tính toán và nộp dự trữ bắt buộc. Tính chung toàn hệ thống, thanh khoản các NH vẫn ổn định, dù một bộ phận Ngân hàng nhỏ vẫn gặp khó khăn về thanh khoản trước sức ép tái cơ cấu.</p> <p>Với diễn biến hạ nhiệt của lạm phát (CPI năm 2012 dự báo khoảng 7-7.5%), kết hợp với diễn biến thanh khoản khá tốt của hệ thống Ngân hàng, lãi suất có thể được điều chỉnh giảm trong tháng 12.</p>
2	FTSE Vietnam công bố thay đổi danh mục định kỳ tháng 12.	<p>Theo đó, FTSE Vietnam Index loại SJS ra khỏi danh mục, FTSE Vietnam All-Share Index loại HVG ra khỏi danh mục. Cả 2 rổ cổ phiếu này đều không bổ sung mã nào trong kỳ điều chỉnh tháng 12, trong khi giảm tỷ trọng đầu tư vào hai cổ phiếu VIC, CII lần lượt từ 29% xuống 22% và 40% xuống 34%.</p> <p>Những thay đổi danh mục trong lần xem xét này sẽ hoàn tất vào thứ Sáu, ngày 21/12, có hiệu lực từ thứ Hai, ngày 24/12.</p>
3	“Đại gia” ô ạt thoái vốn khỏi dự án bất động sản.	<p>Cụ thể, có khá nhiều công ty, quỹ đầu tư thực hiện bán/chào bán phần vốn góp tại các dự án BĐS. Vinaconex đã mời chuyển nhượng phần vốn góp tại An Khánh JVC (liên doanh giữa Vinaconex và Posco E&C - Hàn Quốc); quỹ đầu tư VinaCapital đã bán toàn bộ 50,1% cổ phần trong dự án cao ốc A&B tại (Tp.HCM), bán 70% cổ phần tại khách sạn 5 sao Hilton Hà Nội Opera; PVFC cũng quyết định chuyển nhượng 10% vốn tại Công ty Cổ phần Đầu tư hạ tầng và đô thị Dầu khí...</p> <p>Diễn biến này cho thấy tình trạng khó khăn về nguồn vốn của nhiều doanh nghiệp, trong bối cảnh thị trường BĐS còn trầm lắng, trong khi nguồn vốn đầu tư vào BĐS là nguồn vốn dài hạn.</p> <p>Nhiều giải pháp nhằm giải phóng hàng tồn kho trên thị trường BĐS đã được tính đến, tuy nhiên cần thời gian để có được kết quả trên thực tế. Dự kiến năm 2013 vẫn là một năm khó khăn đối với thị trường BĐS.</p>



Minor Trend	Short term trend	Intermediate Trend
Tăng	Sideway	Giảm

Ghi chú:

Minor Trend là xu hướng từ 5 ngày đến 10 ngày

short term trend là xu hướng từ 10 ngày đến 3 tuần

Intermediate trend là xu hướng từ 3 tuần đến 6 tháng



Minor Trend	Short term trend	Intermediate Trend
Tăng	Sideway	Giảm

Ghi chú:

Minor Trend là xu hướng từ 5 ngày đến 10 ngày

short term trend là xu hướng từ 10 ngày đến 3 tuần

Intermediate trend là xu hướng từ 3 tuần đến 6 tháng

VN-INDEX

- VN-Index giảm điểm nhẹ vào phiên giao dịch ngày hôm nay nhưng vẫn đóng cửa tuần với mức tăng 1.6% so với tuần trước. Khối lượng giao dịch cũng tăng mạnh với những phiên giao dịch tích cực từ đầu tuần.

- Với những phiên tăng điểm đầu tuần thì chỉ số VN-Index tăng điểm trở lại lên mức 379 điểm và break mức kháng cự của trendline ngắn hạn sau đó tiếp tục break qua mức kháng cự của MA20. Khối lượng giao dịch tăng mạnh trong phiên break là yếu tố làm cho tín hiệu break tin cậy hơn.

- VN-Index tiếp cận với mức kháng cự của MA50 và tín hiệu doji trong phiên giao dịch ngày hôm qua thì chỉ số VN-Index đã điều chỉnh nhẹ trong phiên hôm nay.

- Mức kháng cự cho chỉ số VN-Index là khu vực 400 điểm.

Nhận định: Kết quả của kỳ điều chỉnh danh mục của FTSE Vietnam Index không tác động đáng kể lên phiên giao dịch ngày hôm nay. Chỉ số VN-Index giảm điểm nhẹ với thanh khoản sụt giảm so với phiên hôm qua. Với những tín hiệu này thì khả năng chỉ số VN-Index sẽ sideway trong tuần tới. Với những cổ phiếu đã được mua từ chiến lược bắt đáy, nhà đầu tư cần tuân thủ kỷ luật cắt lỗ khi cổ phiếu không diễn biến đúng như kỳ vọng.

HNX-INDEX

- HNX-Index giảm điểm nhẹ vào phiên giao dịch ngày hôm nay nhưng vẫn đóng cửa tuần với mức tăng 1.2% so với tuần trước. Khối lượng giao dịch cũng tăng mạnh với những phiên giao dịch tích cực từ đầu tuần.

- Với những phiên tăng điểm đầu tuần thì chỉ số HNX-Index đã break qua trendline trung hạn cũng như break qua mức kháng cự của đường MA20. Sự gia tăng lên của khối lượng giao dịch làm cho tín hiệu break tin cậy hơn.

- Chỉ số HNX-Index điều chỉnh nhẹ về mức hỗ trợ của đường MA20 với biên độ giao dịch hẹp.

- Mức kháng cự cho chỉ số HNX-Index là khu vực 52.5

Nhận định: Kết quả của kỳ điều chỉnh danh mục của FTSE Vietnam Index không tác động đáng kể lên phiên giao dịch ngày hôm nay. Chỉ số HNX-Index giảm điểm nhẹ với thanh khoản sụt giảm so với phiên hôm qua. Với những tín hiệu này thì khả năng chỉ số HNX-Index sẽ sideway trong tuần tới. Chỉ số HNX-Index chỉ có thể xác nhận xu thế tăng điểm khi vượt qua mức kháng cự 52.5 điểm. Với những cổ phiếu đã được mua từ chiến lược bắt đáy, nhà đầu tư cần tuân thủ kỷ luật cắt lỗ khi cổ phiếu không diễn biến đúng như kỳ vọng.



THỐNG KÊ GIAO DỊCH TUẦN VÀ CHỈ SỐ TÀI CHÍNH

TOP GIAO DỊCH TUẦN

HOSE

Top 5 CP NĐT nước ngoài mua và bán nhiều nhất

TT	Mã CK	KL mua ròng	Mã CK	KL bán ròng
1	ITA	1,214,840	SBS	1,292,640
2	MBB	955,820	NTL	716,090
3	VCB	860,174	HAG	685,080
4	HPG	448,700	EIB	434,600
5	CTG	405,310	VIC	390,310

HNX

TT	Mã CK	KL mua ròng	Mã CK	KL bán ròng
1	VND	738,900	SHB	5,079,000
2	PVX	590,200	VCS	258,000
3	EBS	157,200	PVE	249,100
4	PVS	151,000	PGS	132,400
5	KLS	139,025	TDN	36,000

Top 5 CP có KLGD lớn nhất trong tuần

Mã	Giá TC (*)	Giá đóng	%	KLGD
ITA	3.8	4.0	↑ 5.26%	7,912,130
HQC	4.0	4.3	↑ 7.50%	5,713,710
OGC	7.9	8.6	↑ 8.86%	5,126,390
CII	24.2	24.4	↑ 0.83%	5,059,570
SAM	6.3	6.5	↑ 3.17%	5,021,560

Mã	Giá TC (*)	Giá đóng	%	KLGD
SCR	4.2	4.7	↑ 11.90%	23,164,544
SHB	4.8	4.9	↑ 2.08%	19,119,545
PVX	4.1	4.3	↑ 4.88%	10,080,243
VND	7.9	8.4	↑ 6.33%	8,823,200
NVB	6.9	6.4	↓ -7.25%	5,156,800

Top 5 CP tăng giá nhiều nhất trong tuần

Mã	Giá TC (*)	Giá đóng	+/-	%
TAC	37.0	43.7	6.7	↑ 18.11%
GTT	3.9	4.6	0.7	↑ 17.95%
VSI	7.8	9.2	1.4	↑ 17.95%
BGM	4.6	5.3	0.7	↑ 15.22%
TTF	4.5	5.1	0.6	↑ 13.33%

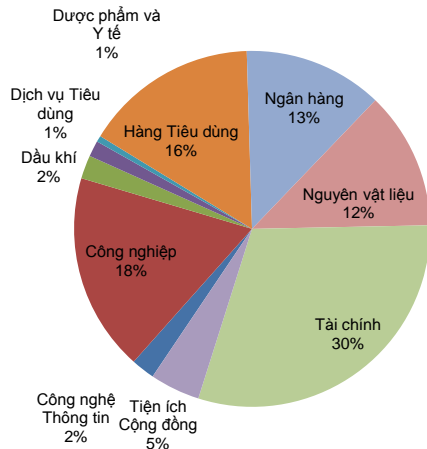
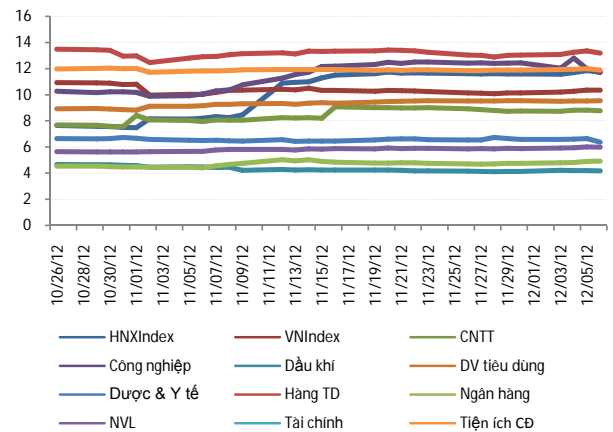
Mã	Giá TC (*)	Giá đóng	+/-	%
SCL	2.8	3.7	0.9	32.14%
NVC	0.7	0.9	0.2	28.57%
KSD	1.5	1.9	0.4	26.67%
SPP	6.2	7.7	1.5	24.19%
AME	2.3	2.8	0.5	21.74%

Top 5 CP giảm giá nhiều nhất trong tuần

Mã	Giá TC (*)	Giá đóng	+/-	%
EMC	9.2	7.3	-1.9	↓ -20.65%
C32	14.4	11.8	-2.6	↓ -18.06%
PDR	13.6	11.4	-2.2	↓ -16.18%
CLP	9.5	8.3	-1.2	↓ -12.63%
HOT	26.9	23.5	-3.4	↓ -12.64%

Mã	Giá TC (*)	Giá đóng	+/-	%
VNF	27.7	20.9	-6.8	-24.55%
GBS	4.5	3.4	-1.1	-24.44%
SD8	1.6	1.3	-0.3	-18.75%
DLR	9.2	7.5	-1.7	-18.48%
HPS	5.0	4.2	-0.8	-16.00%

(*) Giá điều chỉnh

Giá trị giao dịch tuần theo Ngành

Chuỗi PE ngành và thị trường

Top KLGD lớn nhất HOSE

Mã	KLGD	ROE	EPS	P/E	P/B
ITA	7,912,130	1.1%	145	27.6	0.3
HQC	5,713,710	2.9%	357	12.0	0.3
OGC	5,126,390	3.8%	424	19.8	0.8
CII	5,059,570	30.5%	3,478	7.0	1.9
SAM	5,021,560	1.6%	288	22.6	0.4

Top KLGD lớn nhất HNX

Mã	KLGD	ROE	EPS	P/E	P/B
SCR	23,164,544	1.5%	245	18.8	0.3
SHB	19,119,545	-16.0%	-2,047	-	0.5
PVX	10,080,243	-9.0%	-1,001	-	0.5
VND	8,823,200	-0.2%	-22	-	0.8
NVB	5,156,800	4.0%	440	14.8	0.6

Top Đột biến giá HOSE

Mã	+/-%	ROE	EPS	P/E	P/B
TAC	↑ 18.1%	12.7%	2,369	18.4	2.3
GTT	↑ 17.9%	-3.5%	-367	-	0.4
VSI	↑ 17.9%	19.2%	2,787	3.2	0.7
BGM	↑ 15.2%	10.7%	1,240	4.1	0.4
TTF	↑ 13.3%	6.3%	1,112	4.5	0.3

Top Đột biến giá HNX

Mã	+/-%	ROE	EPS	P/E	P/B
SCL	↑ 32.1%	-2.8%	-373	-	0.3
NVC	↑ 28.6%	-54.8%	-5,095	-	0.2
KSD	↑ 26.7%	-34.1%	-2,833	-	0.2
SPP	↑ 24.2%	6.8%	1,242	6.1	0.4
AME	↑ 21.7%	-23.6%	-2,107	-	0.3

Top KLGD NĐT nước ngoài mua ròng HOSE

Mã	KL mua	ROE	EPS	P/E	P/B
ITA	1,214,840	1.1%	145	27.6	0.3
MBB	955,820	22.1%	3,210	3.8	0.9
VCB	860,174	10.8%	1,832	13.8	1.4
HPG	448,700	12.0%	2,299	8.4	1.0
CTG	405,310	21.6%	2,562	7.5	1.5

Top KLGD NĐT nước ngoài mua ròng HNX

Mã	KL mua	ROE	EPS	P/E	P/B
VND	738,900	-0.2%	-22	-	0.8
PVX	590,200	-9.0%	-1,001	-	0.5
EBS	157,200	21.1%	2,646	3.0	0.6
PVS	151,000	25.2%	5,003	3.0	0.7
KLS	139,025	0.1%	17	443.1	0.6

Top Vốn hóa HOSE

Mã	Vốn hóa	ROE	EPS	P/E	P/B
GAS	73,147	26.0%	4,692	8.2	2.8
VNM	72,239	38.6%	9,380	13.9	5.2
MSN	64,948	13.4%	3,619	26.1	4.2
VCB	58,399	10.8%	1,832	13.8	1.4
VIC	51,134	18.3%	2,404	30.4	5.2

Top Vốn hóa HNX

Mã	Vốn hóa	ROE	EPS	P/E	P/B
ACB	13,784	18.5%	2,603	5.6	1.1
SQC	8,778	12.0%	1,388	57.5	6.6
PVS	4,407	25.2%	5,003	3.0	0.7
SHB	4,342	-16.0%	-2,047	-	0.5
PVI	3,397	6.7%	1,810	8.3	0.6



LỊCH SỰ KIỆN TUẦN

Ngày thông báo	Ngày thực hiện	Ngày ĐKCC	Ngày GDKHQ	Mã CK	Loại sự kiện
11/28/2012	12/7/2012	12/7/2012	12/5/2012	NSC	Phát hành cổ phiếu
10/26/2012	12/7/2012	11/16/2012	11/14/2012	BBS	Trả cổ tức bằng tiền mặt
11/29/2012	12/7/2012	12/7/2012	12/7/2012	VLF	Niêm yết thêm
11/20/2012	12/10/2012	11/30/2012	11/28/2012	VCB	Lấy ý kiến cổ đông bằng văn bản
11/19/2012	12/11/2012	11/29/2012	11/27/2012	SEB	Trả cổ tức bằng tiền mặt
10/22/2012	12/12/2012	10/31/2012	10/29/2012	SD5	Trả cổ tức bằng tiền mặt
12/5/2012	12/12/2012	12/7/2012	12/7/2012	S33	Niêm yết thêm
11/14/2012	12/12/2012	11/26/2012	11/22/2012	PTB	Trả cổ tức bằng tiền mặt
12/5/2012	12/12/2012	10/31/2012	10/29/2012	SD5	Thay đổi về : Trả cổ tức bằng tiền mặt
11/15/2012	12/12/2012	11/22/2012	11/20/2012	CAP	Trả cổ tức bằng tiền mặt
11/14/2012	12/13/2012	12/7/2012	12/7/2012	TLT	Đại hội Cổ đông Bất thường
11/21/2012	12/13/2012	11/28/2012	11/26/2012	HAD	Trả cổ tức bằng tiền mặt
11/26/2012	12/14/2012	12/7/2012	12/7/2012	AGM	Niêm yết mới
10/30/2012	12/14/2012	11/23/2012	11/21/2012	SSI	Trả cổ tức bằng tiền mặt
11/12/2012	12/14/2012	11/23/2012	11/21/2012	PPC	Lấy ý kiến cổ đông bằng văn bản
11/20/2012	12/14/2012	12/7/2012	12/7/2012	DTC	Đại hội Cổ đông Bất thường
12/4/2012	12/14/2012	12/14/2012	12/12/2012	FDC	Phát hành cổ phiếu
11/13/2012	12/14/2012	11/28/2012	11/26/2012	DVP	Trả cổ tức bằng tiền mặt
11/5/2012	12/14/2012	11/15/2012	11/13/2012	AAM	Trả cổ tức bằng tiền mặt
11/22/2012	12/15/2012	11/30/2012	11/28/2012	KMT	Lấy ý kiến cổ đông bằng văn bản
11/14/2012	12/15/2012	11/20/2012	11/16/2012	PVE	Lấy ý kiến cổ đông bằng văn bản
12/3/2012	12/17/2012	12/10/2012	12/6/2012	CTS	Lấy ý kiến cổ đông bằng văn bản
10/26/2012	12/17/2012	11/5/2012	11/1/2012	VIR	Trả cổ tức bằng tiền mặt
11/21/2012	12/17/2012	12/5/2012	12/3/2012	TRC	Trả cổ tức bằng tiền mặt
11/1/2012	12/17/2012	11/8/2012	11/6/2012	PMC	Trả cổ tức bằng tiền mặt
10/30/2012	12/18/2012	11/7/2012	11/5/2012	L43	Trả cổ tức bằng tiền mặt
11/21/2012	12/18/2012	12/4/2012	11/30/2012	TCL	Trả cổ tức bằng tiền mặt
11/21/2012	12/18/2012	11/28/2012	11/26/2012	HPS	Trả cổ tức bằng tiền mặt
11/19/2012	12/19/2012	11/26/2012	11/22/2012	GMX	Trả cổ tức bằng tiền mặt
6/23/2011	12/19/2012	7/1/2011	6/29/2011	S96	Trả cổ tức bằng tiền mặt



Mọi thông tin xin vui lòng liên hệ:

Phòng Phân tích - Công ty Cổ Phần Chứng khoán Sài Gòn - Hà Nội

Trụ sở chính tại Hà Nội

Tầng 1&3, Tòa nhà Trung tâm Hội nghị Công đoàn, Số 01 Yết Kiêu, Hoàn Kiếm, Hà Nội
Tel: (84-4)-3818 1888
Fax: (84-4)-3818 1688

Chi nhánh Hồ Chí Minh

141-143 Hàm Nghi, P. Nguyễn Thái Bình, Quận I
Tel: (84-8)-3915 1368
Fax: (84-8)-3915 1369

Chi nhánh Đà Nẵng

97 Lê Lợi, Hải Châu, Đà Nẵng
Tel: (84-511)-352 5777
Fax: (84-511)-352 5779

Website: www.shs.com.vn

Người thực hiện:

Lê Thanh Hòa
hoa.lt@shs.com.vn

Đoàn Thị Ánh Nguyệt
nguyet.dta@shs.com.vn

Tất cả những thông tin nêu trong báo cáo nghiên cứu này đã được xem xét cẩn trọng, tuy nhiên Công ty Cổ phần Chứng khoán Sài Gòn - Hà Nội (SHS) không chịu bất kỳ một trách nhiệm nào đối với tính chính xác của những thông tin được đề cập đến trong báo cáo. Các quan điểm, nhận định và đánh giá trong báo cáo này là quan điểm cá nhân của các chuyên viên phân tích mà không đại diện cho quan điểm của SHS.

Báo cáo này chỉ nhằm mục tiêu cung cấp thông tin mà không hàm ý khuyến người đọc mua, bán hay nắm giữ chứng khoán. Người đọc chỉ nên sử dụng báo cáo nghiên cứu này như là một nguồn thông tin tham khảo.

SHS có thể có những hoạt động hợp tác kinh doanh với các đối tượng được đề cập đến trong báo cáo này. Người đọc cần lưu ý rằng SHS có thể có những xung đột lợi ích đối với các nhà đầu tư khi thực hiện báo cáo nghiên cứu phân tích này.

Dữ liệu tài chính được cung cấp bởi StoxPlus Corporation