



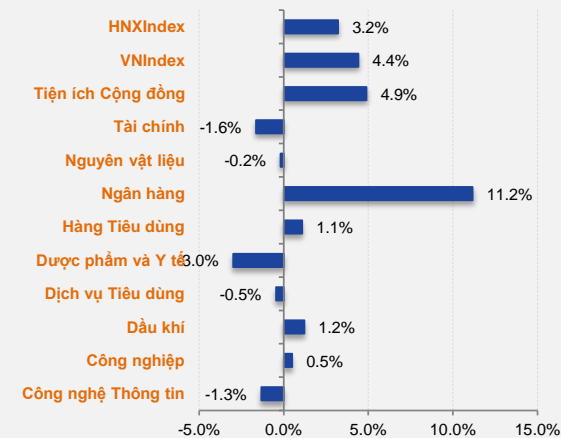
## BẢN TIN TUẦN

Tuần GD từ: 1/5/2015

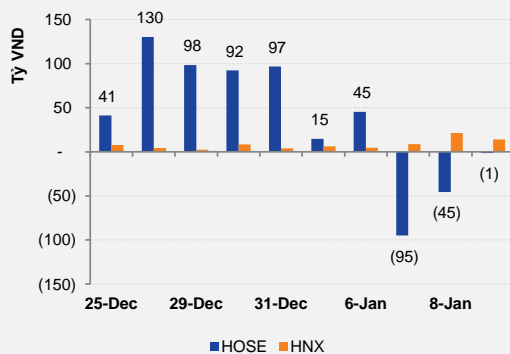
- 1/9/2015

Index Tuần	HOSE	+/-	HNX	+/-
<b>Thống kê thị trường</b>				
Index	569.7	↑ 4.4%	85.7	↑ 3.2%
KLGD (trCP)	505.3	↓ -0.6%	259.5	↓ -7.3%
GTGD (tỷ VND)	8,512.3	↓ -0.1%	3,344.2	↑ 6.9%
Tổng cung (trCP)	1,101.6	↑ 29.5%	392.9	↑ 17.2%
Tổng cầu (trCP)	994.4	↑ 14.6%	382.2	↑ 7.8%
<b>Giao dịch NĐT nước ngoài</b>				
KL mua (trCP)	26.49	↑ 30.5%	5.58	↑ 87.3%
KL bán (trCP)	21.71	↑ 206.8%	1.16	↑ 19.4%
GT mua (tỷ VND)	745.51	↑ 11.4%	75.17	↑ 97.1%
GT bán (tỷ VND)	827.38	↑ 293.8%	20.30	↑ 75.2%

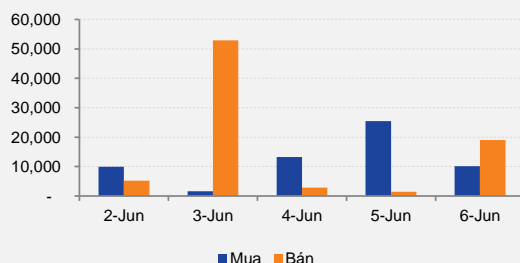
## Biến động giá Ngành theo Tuần



## Giá trị giao dịch mua ròng của NĐT nước ngoài



## Giá trị giao dịch tự doanh trên HOSE



## DIỄN BIẾN THỊ TRƯỜNG:

## VN-Index

VN-Index tiếp tục có 1 tuần tăng điểm hết sức tích cực. Sau phiên điều chỉnh nhẹ đầu tuần, liên tiếp sau đó là các phiên tăng điểm khá tích cực kéo chỉ số này lên mốc gần 570 điểm trong phiên giao dịch cuối tuần. Tuy vậy chất lượng tăng điểm không đồng đều khi có những phiên tăng điểm chủ yếu do sự hỗ trợ của nhóm các cổ phiếu trụ trong khi đa phần các cổ phiếu còn lại đều trong trạng thái điều chỉnh giảm điểm. Phiên giao dịch cuối tuần, VN-Index có phiên tăng điểm mạnh nhất trong gần 8 tháng qua với dấu ấn đến từ đà hồi phục của nhóm các cổ phiếu dầu khí và ngân hàng.

Dấu ấn rõ nét nhất trong tuần qua có thể kể đến đà tăng tích cực của nhóm các cổ phiếu ngân hàng. Đây là nhóm cổ phiếu ít thu hút được sự chú ý trong thời gian qua trong bối cảnh đang trong quá trình tái cơ cấu và nhiều khó khăn vẫn chưa được giải quyết dứt điểm. Các phiên tăng điểm gần đây của nhóm các cổ phiếu này xuất phát từ quyết tâm xử lý dứt điểm các ngân hàng trong tình trạng yếu kém cũng như quyết tâm của NHNN trong việc giải quyết tình trạng nợ xấu. Hai đầu tàu VCB và MBB nổi lên là những mã thu hút rất mạnh mẽ dòng tiền trong thời gian gần đây, đặc biệt là khối ngoại. Những thông tin đồn đoán từ việc M&A với một ngân hàng khác là một trong các nguyên nhân cơ bản khiến các mã này trở thành tâm điểm trong thời gian qua.

Nhóm các cổ phiếu dầu khí nổi bật là GAS và PVD cũng có sự hồi phục mạnh sau đà điều chỉnh thời gian qua nhờ niềm tin của thị trường tài chính về sự hồi phục của giá dầu. GAS với thông tin sẽ mua lại 10 triệu cổ phiếu quỹ trong thời gian tới với giá bình quân không cao hơn 100 nghìn đã ngay lập tức tạo hiệu ứng mạnh trong phiên giao dịch cuối tuần.

## HNX-Index

Diễn biến giao dịch trên sàn Hà Nội khá tương đồng với sàn HSX khi đã tăng giảm có dấu ấn khá rõ nét từ nhóm các cổ phiếu dầu khí và ngân hàng. HNX-Index có 3 phiên tăng điểm nhẹ đầu tuần, điều chỉnh nhẹ trong phiên 8/9 và quay lại đà tăng mạnh trong phiên giao dịch cuối tuần. Yếu tố vốn hóa đã đẩy HNX-Index tăng điểm mạnh mẽ khi 2 cổ phiếu có lượng vốn hóa trong top trên HNX là SHB và PVS đóng cửa tăng mạnh đã giúp HNX-Index tăng tới 1,83% lên mốc 85,65 điểm.

Thanh khoản gần như không có sự cải thiện trong suốt tuần giao dịch khi tâm lý nhà đầu tư dậm dai do các tác động từ sự bán ròng của khối ngoại, diễn biến giá dầu và những ảnh hưởng từ thông tin 36 khiến tâm lý nhà đầu tư trở nên khá thận trọng. Điều này đẩy lùi lượng giao dịch xuống mức khá thấp, chỉ quanh ngưỡng 600 tỷ đồng. Tuy vậy điều này đã được cải thiện tích cực hơn trong phiên giao dịch cuối tuần khi lượng giao dịch tăng vọt lên mốc 55 triệu đơn vị tương ứng với giá trị giao dịch tăng lên mức 736 tỷ đồng.

## BẢN TIN TUẦN

Tuần GD từ: 1/5/2015 - 1/9/2015

### GIAO DỊCH KHỐI NGOẠI:

Khối ngoại quay lại vị thế bán ròng trong nhiều phiên giao dịch trong tuần. Tuy vậy giao dịch của khối ngoại hỗ trợ rất tích cực cho đà tăng trong tuần của thị trường. Điểm hình nhất là phiên giao dịch cuối tuần khi khối này tiến hành mua vào rất mạnh nhiều mã trụ trên cả 2 sàn như VCB, BVH, HAG, KLS, SHB giúp các mã này có sự tăng điểm tích cực, qua đó tạo hiệu ứng chung lên toàn sàn.

Xét chung cả tuần trên HOSE, khối này giữ vị thế mua ròng về khối lượng nhưng lại giữ vị thế bán ròng về giá trị. Khối lượng mua vào giảm 3,5% trong khi lượng bán ra tăng tới 120% khiến lượng mua ròng thu hẹp về mức khoảng gần 4 triệu đơn vị. Xét về giá trị giao dịch, chiều mua giá trị giao dịch giảm tới 20%, trong khi tăng tới 191% chiều bán khiến khối này bán ròng khoảng 98 tỷ. KDC là mã bị bán ròng liên tục cả tuần với hơn 3,8 triệu đơn vị bị bán ròng trong tuần. Điều này tác động hết sức tiêu cực lên diễn biến của cổ phiếu này trong tuần qua khi điều chỉnh giảm 6,3% trong khi hầu hết các mã Bluechips khác đều có mức tăng khá tích cực trong tuần. Chiều ngược lại, HAG và VCB là mã được mua ròng mạnh nhất tuần qua. Sự tăng điểm mạnh mẽ của VCB có dấu ấn rất lớn từ sự mua vào ròng rã của khối này trong tuần giao dịch vừa qua.

Trái ngược với sàn HOSE, diễn biến giao dịch của khối ngoại trên HNX có diễn biến ngược lại khi vị thế mua ròng tiếp tục được duy trì trong cả tuần giao dịch. Mặc dù lượng giao dịch khá thấp trong các phiên đầu tuần. Nhưng khối này có sự mua vào khá tích cực trong 2 phiên giao dịch cuối tuần đã giúp đẩy lượng mua vào trong tuần tăng tới 87% so với tuần giao dịch trước đó trong khi lượng bán ra tăng không đáng kể giúp lượng mua ròng cả tuần của khối này đạt khoảng 4,4 triệu đơn vị tương ứng giá trị mua ròng khoảng 55 tỷ đồng. SHB dẫn đầu về lượng mua ròng với 1,2 triệu đơn vị. Nhờ lượng mua vào khá mạnh phiên cuối tuần đã giúp KLS xếp vị trí thứ 2 với khoảng 770 nghìn. Chiều ngược lại, LAS bị bán ròng mạnh nhất tuần qua với khoảng 157 nghìn đơn vị.

### THÔNG TIN VĨ MÔ NỔI BẬT:

Chỉ số PMI của Việt Nam trong tháng 12 tăng ấn tượng lên mức 52,7 điểm trong tháng 12. Đây là mức cao nhất đạt được trong vòng 8 tháng qua. Đáng chú ý, số đơn đặt hàng mới và số lượng nhân công tại các công ty đang tăng với tốc độ khác nhau thể hiện sự chuyển biến tích cực của lĩnh vực sản xuất công nghiệp. Yếu tố mùa vụ cũng có sự tác động mạnh lên sự mở rộng mạnh mẽ của khu vực sản xuất do phải chuẩn bị lượng hàng cung cấp cho dịp tết Nguyên Đán sắp tới.

## BẢN TIN TUẦN

Tuần GD từ: 1/5/2015

-

1/9/2015

Giá xăng tiếp tục xu hướng điều chỉnh giảm 310 đồng/lít kể từ ngày 6/1. Việc điều chỉnh giá xăng liên tục về vùng giá thấp sẽ tạo hiệu ứng kích thích tiêu dùng, nhất là trong bối cảnh sức cầu trong nước có sự hồi phục chưa mạnh mẽ. Diễn biến giảm giá xăng trong nước nhiều khả năng sẽ tiếp tục trong thời gian tới do giá dầu thế giới vẫn chưa có tín hiệu phục hồi mạnh mẽ. Xét về sự ảnh hưởng lên yếu tố lạm phát trong tháng 1, Mặc dù yếu tố Tết sẽ làm lượng cầu tiêu dùng tăng lên, tuy vậy chúng tôi cho rằng việc điều chỉnh giảm sâu của giá xăng sẽ tiếp tục tác động khiến CPI điều chỉnh giảm nhẹ so với tháng 12.

NHNN quyết định tăng tỷ giá bình quân liên ngân hàng thêm 1% lên mức 21.458 VND/USD. Việc điều chỉnh tỷ giá chủ động trong bối cảnh đồng USD đang có xu hướng mạnh dần lên sau thời gian cao điểm về nhu cầu USD đã qua đi được đánh giá là khá phù hợp. Việc tăng tỷ giá có thể gây tác động tới chi phí nguyên liệu sản xuất của các doanh nghiệp trong nước, tuy vậy những tác động này là không đáng kể do lạm phát hiện đang giữ ở mức thấp do giá xăng được điều chỉnh giảm liên tục và mặt bằng lãi suất thấp sẽ tiếp tục hỗ trợ mạnh mẽ hơn cho các doanh nghiệp trong thời gian tới.

### NHẬN ĐỊNH THỊ TRƯỜNG:

Thị trường có tuần giao dịch đầu tiên của năm 2015 nói chung khá tích cực với đà tăng của 2 chỉ số được giữ vững trong cả tuần. Điểm nhấn trong tuần qua chính là phiên cuối tuần bùng nổ với dấu ấn thuộc về nhóm các cổ phiếu dầu khí và ngân hàng. Đồng loạt các cổ phiếu thuộc 2 nhóm này thu hút dòng tiền mạnh mẽ ngay từ đầu phiên, mở rộng dần biên độ tăng về cuối phiên và chốt phiên đều ở mức cao nhất trong ngày. Chính điều này đã tạo tác động rất tốt lên không chỉ chỉ số chung mà tạo hiệu ứng lan tỏa ra hầu hết các nhóm ngành khác trên thị trường giúp VN-Index có phiên tăng điểm mạnh nhất trong 8 tháng trở lại đây. Thanh khoản phiên cuối tuần cũng có tín hiệu tốt trở lại khi lượng giao dịch 2 sản đạt gần 160 triệu đơn vị tương ứng giá trị giao dịch hơn 2.600 tỷ đồng. Điều này cho thấy tâm lý hưng phấn của nhà đầu tư đã quay trở lại khiến lượng tiền giải ngân tích cực hơn. Đây sẽ là động lực cho đà tăng trong các phiên sắp tới. Tuy vậy, xét về các tín hiệu kỹ thuật, hiện tại 2 chỉ số đã chạm các ngưỡng cản ngắn hạn sau phiên tăng mạnh vừa qua. Như vậy khả năng thị trường sẽ theo xu hướng điều chỉnh nhẹ tại một vài nhóm các cổ phiếu đã tăng mạnh trong thời gian qua trước khi tiếp tục thể hiện xu hướng bứt phá trong các phiên giao dịch cuối tuần.

Chúng tôi đánh giá xu hướng trung hạn của thị trường là khá tích cực. Trong tuần tới, VNIndex sẽ có cơ hội thử thách mốc kháng cự mạnh quanh 580 điểm. Do vậy chiến thuật đặt ra trong tuần tới tiếp tục là mua vào trong các phiên điều chỉnh và bán ra trong các phiên tăng mạnh. Nhà đầu tư nắm giữ dài hạn có thể tận dụng các nhịp điều chỉnh mạnh để tăng tỷ trọng cổ phiếu trong danh mục. Nhóm các cổ phiếu dẫn dắt thị trường trong tuần tới có thể sẽ là bất động sản, ngân hàng và dầu khí.

**BẢNG THEO DÕI CỔ PHIẾU KHUYẾN NGHỊ**

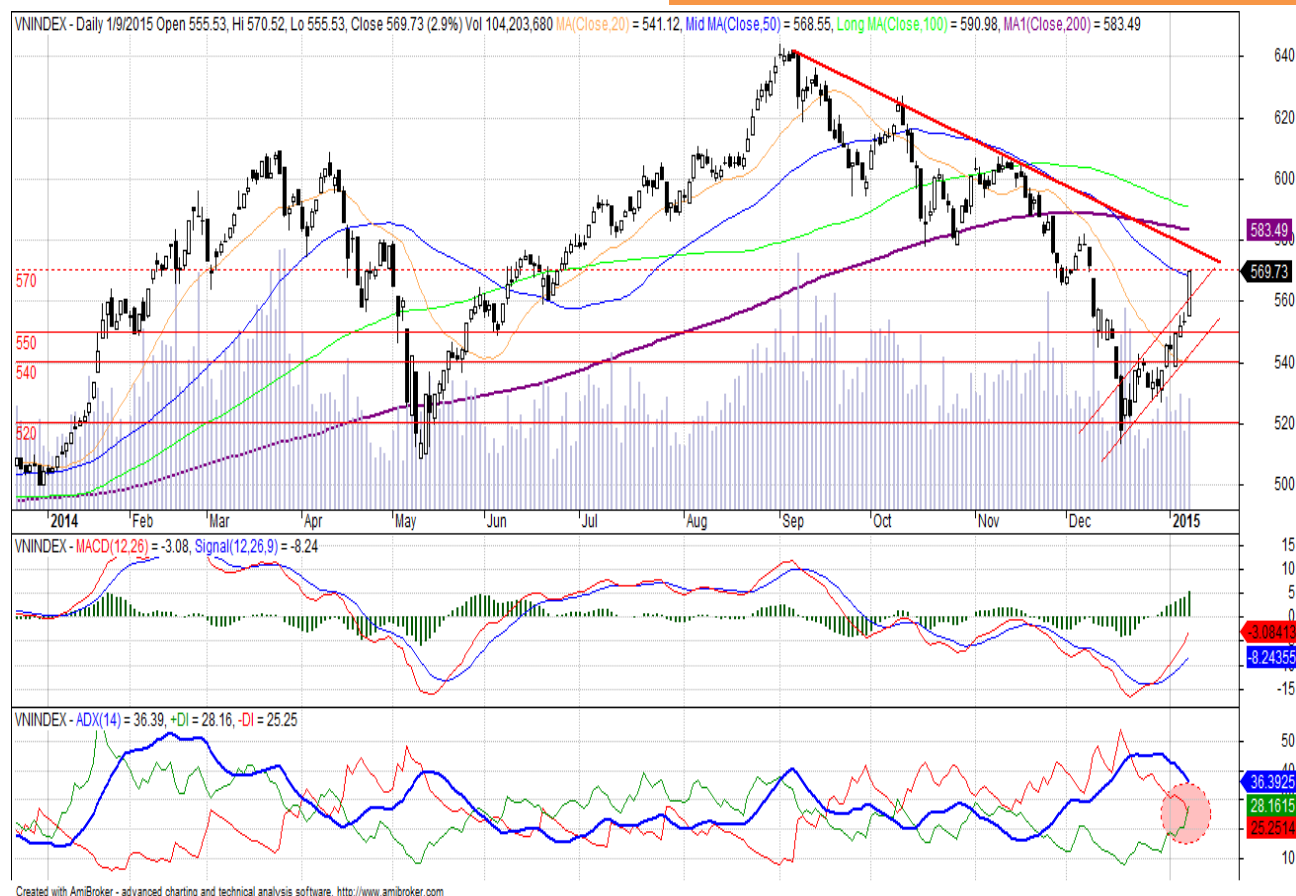
Mã CP	Ngày mở trạng thái	Mua/Bán	Giá Mua/Bán	Giá mục tiêu	Giá stop loss	Giá hiện tại	Trạng thái hiện tại	Lãi/lỗ dự kiến	Ghi chú
TCM	4/11/2014	Mua	35.2	40.5	29.9	32.7	Mở trạng thái	-7.1%	Khuyến nghị theo FA & TA
REE	31/12/2014	Mua	27.5	31.6	26	28	Mở trạng thái	1.8%	Khuyến nghị theo FA & TA

**Lưu ý:**

- Các cổ phiếu khuyến nghị đều được lựa chọn trên tiêu chí: Thanh khoản bình quân 52T  $\geq$  200.000 CP/Phiên. Doanh nghiệp có năng lực tài chính tốt, có kết quả kinh doanh tăng trưởng đều qua các quý/năm (hoặc) có chuyển biến nội tại tích cực về năng lực tài chính, KQKD trong ngắn/dài hạn. Ngoài ra các khuyến nghị cũng có thể dựa trên thuần túy phân tích kỹ thuật.

- Các khuyến nghị bán được thực hiện không chỉ dựa trên mức giá mục tiêu, giá stop loss mà còn phụ thuộc tình hình thị trường chung thay đổi (hoặc) cổ phiếu vẫn hoạt động tốt nên chúng tôi tiếp tục cho cổ phiếu chạy, dời mức trailing stop về 5% so với giá đóng cửa cao nhất mà cổ phiếu này đạt được (hoặc) cổ phiếu chuyển sang giai đoạn hoạt động kém hiệu quả nên mức stoploss/mức giá mục tiêu bị dời lại.

**CẬP NHẬT TÌNH HÌNH DN TRONG DANH SÁCH KHUYẾN NGHỊ**

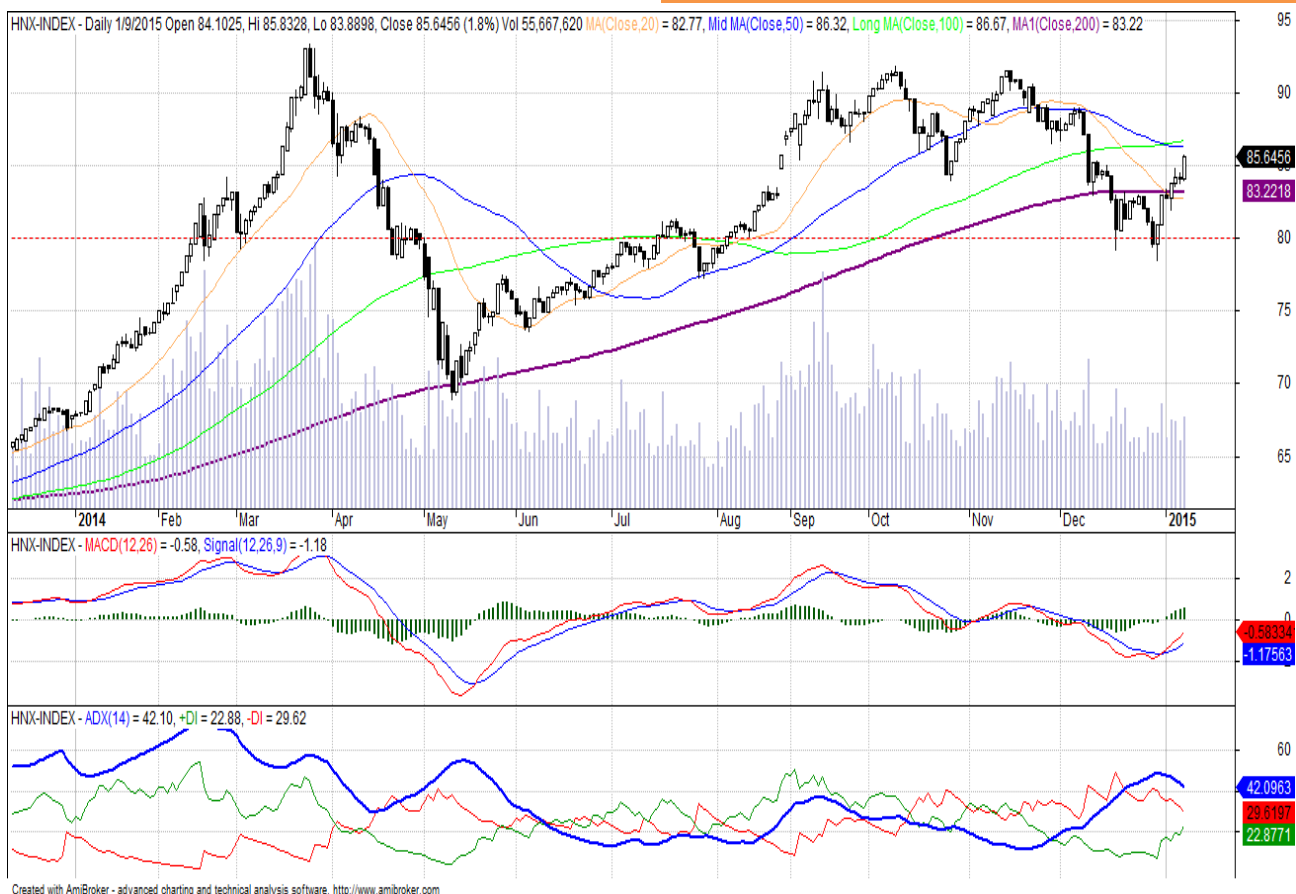
**VN-INDEX**

**NHẬN ĐỊNH KỸ THUẬT**

Chỉ số Vnindex có 1 tuần giao dịch nhìn chung tích cực với đà tăng liên tiếp từ mốc 544.45 trong phiên đầu tuần tiến sát tới mốc 570 điểm trong phiên giao dịch cuối tuần. Nhóm các cổ phiếu dầu khí và ngân hàng là 2 nhóm chính góp đà tăng tích cực cho chỉ số này. Trong đó đáng kể nhất là VCB, MBB, GAS và PVD.

Thanh khoản trong các phiên giao dịch đầu tuần không có sự cải thiện do tâm lý thận trọng của nhà đầu tư. Tuy vậy sự cải thiện bất ngờ của thị trường trong phiên giao dịch cuối tuần đã giúp lượng giao dịch bình quân trong cả tuần đạt khoảng 94 triệu đơn vị, tương ứng giá trị giao dịch khoảng 1.500 tỷ đồng.

Đồ thị chỉ số sau phiên giao dịch cuối tuần bật tăng mạnh tạo thành 1 long white candle, vượt khỏi channel tăng điểm ngắn hạn cho thấy xu thế bứt phá của thị trường. Tuy vậy hiện tại chỉ số này đang chạm đường SMA50 và ngưỡng cản 570 điểm, do vậy nhiều khả năng sẽ xảy ra điều chỉnh nhẹ tại vùng này trước khi đà tăng tiếp tục diễn ra.

Đường ADX đã yếu đi, đường -DI quay đầu giảm và hiện tại cắt đường +DI cho thấy sự đảo chiều tăng điểm đang diễn ra mạnh mẽ.

**HN-INDEX**

**NHẬN ĐỊNH KỸ THUẬT**

Chỉ số HNX-Index nhìn chung có 1 tuần tăng điểm thành công, đạt ngưỡng 85,6 điểm trong phiên giao dịch cuối tuần. Trong tuần chỉ số này có nhiều phiên giao dịch trong biên độ hẹp do nhóm các cổ phiếu trụ vận động kém tích cực.

Thanh khoản giữ ở mức thấp. Phiên giao dịch cuối tuần thanh khoản cải thiện trở lại với lượng giao dịch đạt trên 55 triệu cổ phiếu tương ứng giá trị giao dịch trên 700 tỷ đồng. Đây là diễn biến tích cực cho thấy tâm lý tích cực đã quay trở lại.

Đồ thị chỉ số tăng mạnh, hiện đã tiệm cận vùng 86.3 - 87.1 điểm. Đây là vùng sẽ xảy ra rung lắc do áp lực chốt lời đem lại. Ngay dưới đó là vùng hỗ trợ 83.3 - 84 điểm.

Các chỉ báo kỹ thuật đều đang tích cực. ADX tiếp tục cho dấu hiệu đảo chiều mạnh.





## HOSE

## Top 5 CP NĐT nước ngoài mua và bán nhiều nhất

TT	Mã CK	KL mua ròng	Mã CK	KL bán ròng
1	DLG	3,997,000	KDC	3,815,110
2	STB	1,215,810	PVD	1,343,280
3	ITA	1,200,680	DXG	986,620
4	HAG	1,090,550	CTG	459,320
5	VCB	714,689	NLG	260,243

## HNX

TT	Mã CK	KL mua ròng	Mã CK	KL bán ròng
1	SHB	1,217,600	LAS	157,700
2	KLS	770,300	SCR	139,400
3	SHS	755,300	PLC	47,000
4	VCG	603,200	API	42,000
5	PVS	557,500	DBC	41,400

## Top 5 CP có KLGD lớn nhất trong tuần

Mã	Giá TC (*)	Giá đóng	%	KLGD
FLC	10.9	11.0	↑ 0.92%	64,349,810
ITA	8.0	8.1	↑ 1.25%	29,983,900
OGC	7.1	6.3	↓ -11.27%	28,480,110
VHG	11.8	12.6	↑ 6.78%	23,456,640
SSI	27.5	27.3	↓ -0.73%	20,304,850

Mã	Giá TC (*)	Giá đóng	%	KLGD
KLF	11.1	11.1	→ 0.00%	42,822,056
SHB	8.1	9.0	↑ 11.1%	26,979,207
PVX	4.8	5.1	↑ 6.25%	24,429,345
SCR	9.2	9.2	→ 0.00%	19,950,390
PVS	26.9	27.5	↑ 2.23%	10,917,959

## Top 5 CP tăng giá nhiều nhất trong tuần

Mã	Giá TC (*)	Giá đóng	+/-	%
KSH	8.5	11.6	3.1	↑ 36.47%
HVX	5.4	6.5	1.1	↑ 20.37%
VNE	9.9	11.7	1.8	↑ 18.18%
TSC	42.9	50.0	7.1	↑ 16.55%
VCB	31.9	36.9	5.0	↑ 15.67%

Mã	Giá TC (*)	Giá đóng	+/-	%
KSQ	7.7	10.9	3.2	↑ 41.56%
ALV	5.7	7.6	1.9	↑ 33.33%
MEC	5.3	7.0	1.7	↑ 32.08%
DPC	11.7	15.2	3.5	↑ 29.91%
LBE	16.8	20.9	4.1	↑ 24.40%

## Top 5 CP giảm giá nhiều nhất trong tuần

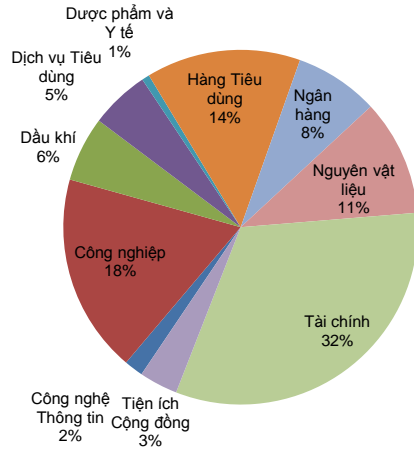
Mã	Giá TC (*)	Giá đóng	+/-	%
HLA	1.8	1.5	-0.3	↓ -16.67%
DTL	9.3	7.9	-1.4	↓ -15.05%
KAC	14.2	12.1	-2.1	↓ -14.79%
RIC	17.0	15.0	-2.0	↓ -11.76%
OGC	7.1	6.3	-0.8	↓ -11.27%

Mã	Giá TC (*)	Giá đóng	+/-	%
SVN	7.5	4.7	-2.8	↓ -37.33%
TMX	13.5	9.5	-4.0	↓ -29.63%
SPI	7.5	5.6	-1.9	↓ -25.33%
NDX	9.9	7.5	-2.4	↓ -24.24%
SDE	5.7	4.5	-1.2	↓ -21.05%

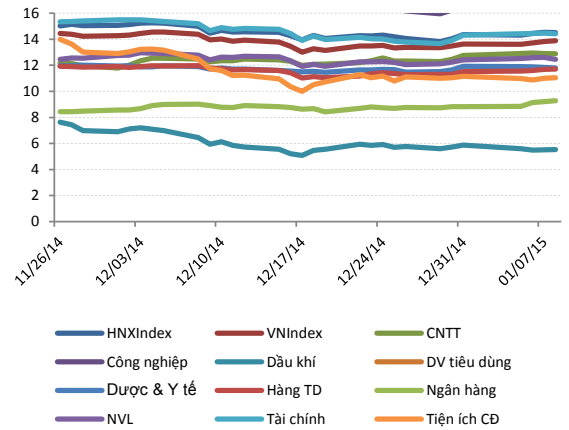
(\*) Giá điều chỉnh

## THỐNG KÊ GIAO DỊCH TUẦN VÀ CHỈ SỐ TÀI CHÍNH

### Giá trị giao dịch tuần theo Ngành



### Chuỗi PE ngành và thị trường



### Top KLGD lớn nhất HOSE

Mã	KLGD	ROE	EPS	P/E	P/B
FLC	64,349,810	12.2%	1,704	6.5	0.9
ITA	29,983,900	1.5%	170	47.7	0.7
OGC	28,480,110	5.4%	575	11.0	0.6
VHG	23,456,640	16.0%	1,822	6.9	1.1
SSI	20,304,850	13.2%	2,030	13.4	1.7

### Top KLGD lớn nhất HNX

Mã	KLGD	ROE	EPS	P/E	P/B
KLF	42,822,056	16.4%	1,415	7.8	1.0
SHB	26,979,207	7.7%	913	9.9	0.8
PVX	24,429,345	-111.9%	-2,289	-	2.2
SCR	19,950,390	1.4%	206	44.7	0.7
PVS	10,917,959	19.6%	3,715	7.4	1.4

### Top Đột biến giá HOSE

Mã	+/-%	ROE	EPS	P/E	P/B
KSH	↑ 36.5%	8.9%	872	13.3	1.1
HVX	↑ 20.4%	-2.3%	-219	-	0.6
VNE	↑ 18.2%	8.6%	942	12.4	1.0
TSC	↑ 16.6%	12.5%	2,055	24.3	3.5
VCB	↑ 15.7%	10.5%	1,725	21.4	2.3

### Top Đột biến giá HNX

Mã	+/-%	ROE	EPS	P/E	P/B
KSQ	↑ 41.6%	1.9%	129	84.8	1.0
ALV	↑ 33.3%	7.0%	688	11.1	0.7
MEC	↑ 32.1%	0.7%	124	56.2	0.4
DPC	↑ 29.9%	0.6%	94	161.8	0.9
LBE	↑ 24.4%	9.9%	1,731	12.1	1.2

### Top KLGD NĐT nước ngoài mua ròng HOSE

Mã	KL mua	ROE	EPS	P/E	P/B
DLG	3,997,000	4.9%	556	19.4	1.0
STB	1,215,810	14.3%	2,144	8.6	1.2
ITA	1,200,680	1.5%	170	47.7	0.7
HAG	1,090,550	13.8%	2,381	9.6	1.2
VCB	714,689	10.5%	1,725	21.4	2.3

### Top KLGD NĐT nước ngoài mua ròng HNX

Mã	KL mua	ROE	EPS	P/E	P/B
SHB	1,217,600	7.7%	913	9.9	0.8
KLS	770,300	6.8%	931	11.6	0.8
SHS	755,300	17.4%	1,497	7.4	1.2
VCG	603,200	11.8%	1,496	8.6	1.0
PVS	557,500	19.6%	3,715	7.4	1.4

### Top Vốn hóa HOSE

Mã	Vốn hóa	ROE	EPS	P/E	P/B
GAS	140,230	33.0%	6,086	12.2	4.0
VNM	103,012	31.8%	5,808	17.7	5.7
VCB	98,339	10.5%	1,725	21.4	2.3
VIC	69,528	21.1%	2,669	17.9	3.8
MSN	62,176	-0.9%	-173	-	4.3

### Top Vốn hóa HNX

Mã	Vốn hóa	ROE	EPS	P/E	P/B
ACB	14,466	4.4%	594	26.8	1.2
PVS	12,284	19.6%	3,715	7.4	1.4
SQC	8,584	-10.4%	-1,151	-	8.5
SHB	7,975	7.7%	913	9.9	0.8
VCG	5,698	11.8%	1,496	8.6	1.0





## LỊCH SỰ KIỆN TUẦN

Ngày thông báo	Ngày thực hiện	Ngày ĐKCC	Ngày GDKHQ	Mã CK	Loại sự kiện
12/25/2014	1/9/2015	1/9/2015	1/9/2015	<b>CII</b>	Niêm yết thêm
12/31/2014	1/9/2015	1/9/2015	1/9/2015	<b>VHC</b>	Niêm yết thêm
12/9/2014	1/9/2015	12/17/2014	12/15/2014	<b>LCD</b>	Trả cổ tức bằng tiền mặt
1/9/2015	1/9/2015	1/9/2015	1/9/2015	<b>VNM</b>	Thay đổi BLĐ
12/15/2014	1/9/2015	12/22/2014	12/18/2014	<b>KSC</b>	Trả cổ tức bằng tiền mặt
1/9/2015	1/9/2015	1/9/2015	1/9/2015	<b>HMH</b>	Giao dịch cổ phiếu quỹ
1/9/2015	1/9/2015	1/9/2015	1/9/2015	<b>HQC</b>	Họp Hội đồng Quản trị
11/27/2014	1/9/2015	1/9/2015	1/9/2015	<b>PDR</b>	Đại hội Cổ đông Bất thường
12/16/2014	1/10/2015	1/9/2015	1/9/2015	<b>CZC</b>	Đại hội Cổ đông Bất thường
12/12/2014	1/12/2015	12/22/2014	12/18/2014	<b>NT2</b>	Trả cổ tức bằng tiền mặt
12/30/2014	1/12/2015	1/9/2015	1/9/2015	<b>MIC</b>	Chuyển Sàn
12/30/2014	1/12/2015	1/9/2015	1/9/2015	<b>REE</b>	Niêm yết thêm
12/11/2014	1/12/2015	12/24/2014	12/22/2014	<b>VTO</b>	Trả cổ tức bằng tiền mặt
1/6/2015	1/13/2015	1/15/2015	1/13/2015	<b>HVG</b>	Phát hành cổ phiếu
12/25/2014	1/13/2015	1/15/2015	1/13/2015	<b>DQC</b>	Phát hành cổ phiếu
12/31/2014	1/14/2015	1/16/2015	1/14/2015	<b>TDH</b>	Phát hành cổ phiếu
1/7/2015	1/14/2015	1/9/2015	1/9/2015	<b>CTL</b>	Niêm yết mới
1/6/2015	1/14/2015	1/9/2015	1/9/2015	<b>CII</b>	Niêm yết thêm
12/19/2014	1/15/2015	1/9/2015	1/9/2015	<b>HAI</b>	Niêm yết thêm
12/18/2014	1/15/2015	12/31/2014	12/29/2014	<b>PPC</b>	Trả cổ tức bằng tiền mặt
12/19/2014	1/15/2015	1/5/2015	12/30/2014	<b>KHA</b>	Trả cổ tức bằng tiền mặt
12/30/2014	1/15/2015	1/12/2015	1/8/2015	<b>HCI</b>	Lấy ý kiến cổ đông bằng văn bản
1/8/2015	1/15/2015	1/19/2015	1/15/2015	<b>DIC</b>	Phát hành cổ phiếu
12/3/2014	1/15/2015	12/18/2014	12/16/2014	<b>PSC</b>	Trả cổ tức bằng tiền mặt
12/23/2014	1/15/2015	12/30/2014	12/26/2014	<b>HDA</b>	Trả cổ tức bằng tiền mặt
1/7/2015	1/15/2015	1/9/2015	1/9/2015	<b>NOS</b>	Thay đổi BLĐ
12/31/2014	1/15/2015	1/9/2015	1/9/2015	<b>TPP</b>	Niêm yết thêm
12/31/2014	1/15/2015	1/9/2015	1/9/2015	<b>TVS</b>	Niêm yết mới
12/10/2014	1/15/2015	12/22/2014	12/18/2014	<b>OPC</b>	Trả cổ tức bằng tiền mặt
1/7/2015	1/15/2015	1/19/2015	1/15/2015	<b>MHC</b>	Phát hành cổ phiếu



Mọi thông tin xin vui lòng liên hệ:

**Phòng Phân tích - Công ty Cổ Phần Chứng khoán Sài Gòn - Hà Nội**

**Trụ sở chính tại Hà Nội**

Tầng 3, Tòa nhà Trung tâm Hội nghị Công đoàn, Số 01 Yết Kiêu, Hoàn Kiếm, Hà Nội  
Tel: (84-4)-3818 1888  
Fax: (84-4)-3818 1688

**Chi nhánh Hồ Chí Minh**

Lầu 3, tòa nhà Artex, 236-238 Nguyễn Công Trứ, P. Nguyễn Thái Bình, Q.1, TP.HCM  
Tel: (84-8)-3915 1368  
Fax: (84-8)-3915 1369

**Chi nhánh Đà Nẵng**

97 Lê Lợi, Hải Châu, Đà Nẵng  
Tel: (84-511)-352 5777  
Fax: (84-511)-352 5779

**Website:** [www.shs.com.vn](http://www.shs.com.vn)

Chịu trách nhiệm nội dung:

**Đỗ Quang Hợp**

[hop.dq@shs.com.vn](mailto:hop.dq@shs.com.vn)

*Tất cả những thông tin nêu trong báo cáo nghiên cứu này đã được xem xét cẩn trọng, tuy nhiên Công ty Cổ phần Chứng khoán Sài Gòn - Hà Nội (SHS) không chịu bất kỳ một trách nhiệm nào đối với tính chính xác của những thông tin được đề cập đến trong báo cáo. Các quan điểm, nhận định và đánh giá trong báo cáo này là quan điểm cá nhân của các chuyên viên phân tích mà không đại diện cho quan điểm của SHS.*

*Báo cáo này chỉ nhằm mục tiêu cung cấp thông tin mà không hàm ý khuyến người đọc mua, bán hay nắm giữ chứng khoán. Người đọc chỉ nên sử dụng báo cáo nghiên cứu này như là một nguồn thông tin tham khảo.*

*SHS có thể có những hoạt động hợp tác kinh doanh với các đối tượng được đề cập đến trong báo cáo này. Người đọc cần lưu ý rằng SHS có thể có những xung đột lợi ích đối với các nhà đầu tư khi thực hiện báo cáo nghiên cứu phân tích này.*

*Dữ liệu tài chính được cung cấp bởi [StoxPlus Corporation](#)*