

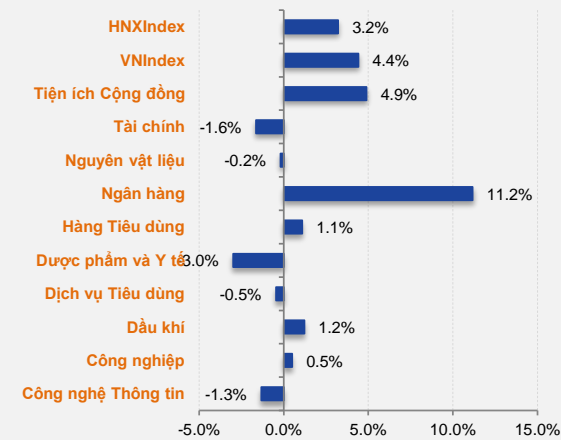
BẢN TIN TUẦN

Tuần GD từ: 1/5/2015

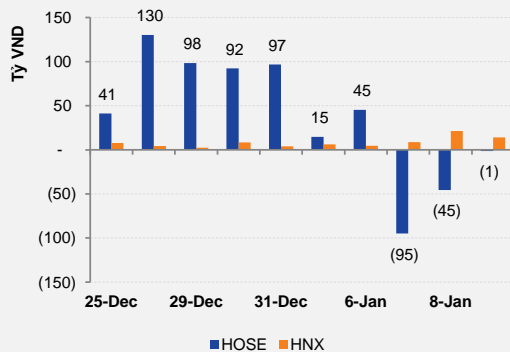
- 1/9/2015

Index Tuần	HOSE	+/-	HNX	+/-
Thống kê thị trường				
Index	569.7	↑ 4.4%	85.7	↑ 3.2%
KLGD (trCP)	505.3	↓ -0.6%	259.5	↓ -7.3%
GTGD (tỷ VND)	8,512.3	↓ -0.1%	3,344.2	↑ 6.9%
Tổng cung (trCP)	1,101.6	↑ 29.5%	392.9	↑ 17.2%
Tổng cầu (trCP)	994.4	↑ 14.6%	382.2	↑ 7.8%
Giao dịch NĐT nước ngoài				
KL mua (trCP)	26.49	↑ 30.5%	5.58	↑ 87.3%
KL bán (trCP)	21.71	↑ 206.8%	1.16	↑ 19.4%
GT mua (tỷ VND)	745.51	↑ 11.4%	75.17	↑ 97.1%
GT bán (tỷ VND)	827.38	↑ 293.8%	20.30	↑ 75.2%

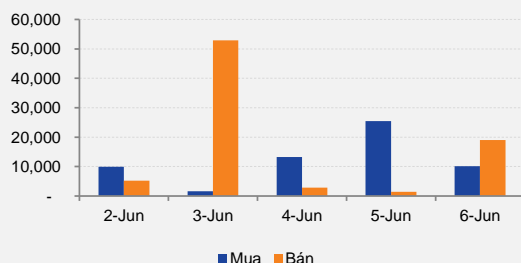
Biến động giá Ngành theo Tuần



Giá trị giao dịch mua ròng của NĐT nước ngoài



Giá trị giao dịch tự doanh trên HOSE



DIỄN BIẾN THỊ TRƯỜNG:

VN-Index

Thị trường có 1 tuần dao động trong biên độ hẹp về mặt chỉ số quanh vùng 580 điểm. Sau 2 phiên đầu tuần tăng rất mạnh từ vùng 570 điểm lên sát 580 điểm nhờ lực đỡ rất mạnh của GAS và BID, các phiên sau đó chỉ số này ở trong trạng thái điều chỉnh đi ngang liên tục quanh vùng 573 – 580 điểm. Diễn biến thị trường chung tuy vậy không phản ánh biến động của chỉ số này với phiên giao dịch đầu tuần xanh vỏ đỏ lòng nhờ lực đỡ của các cổ phiếu lớn. Phiên tăng tiếp sau đó với dấu ấn từ nhóm các cổ phiếu ngân hàng. Các phiên điều chỉnh nhẹ tiếp sau đó lực bán cũng không diễn ra mạnh. Độ rộng thị trường cũng khá cân bằng thậm chí có phiên điều chỉnh với số mã tăng nhiều hơn đáng kể so với số mã giảm.

Nhóm các cổ phiếu ngân hàng tiếp tục tạo dấu ấn trong những phiên giao dịch đầu tuần, tuy vậy đã tăng chững lại và điều chỉnh xảy ra tại các phiên giao dịch cuối tuần. Những thông tin hé lộ của SBV liên quan tới việc sẽ tiến hành 6 thương vụ sáp nhập các tổ chức tín dụng trong năm nay đã giải thích cho những diễn biến tăng điểm liên tiếp trong các phiên gần đây của nhóm cổ phiếu này.

Nhóm các cổ phiếu dầu khí cũng tạo dấu ấn khá rõ nét, đặc biệt là GAS và PVS, có thể xuất phát từ kế hoạch mua lại 10 triệu cổ phiếu quỹ của GAS. Phiên ngày 15/1 để lại dấu ấn khá rõ nét từ đà tăng của nhóm dầu P nhờ sự bật tăng trở lại của giá dầu thế giới. Tuy vậy ngay sau đó phiên giao dịch cuối tuần sự điều chỉnh đồng loạt lại diễn ra khi giá dầu thế giới đồng loạt quay lại xu hướng điều chỉnh.

Dòng tiền hoạt động khá tích cực tại nhóm các cổ phiếu mang tính đầu cơ ngắn hạn cũng tạo dấu ấn rất rõ nét lên thị trường trong các phiên giao dịch của tuần này. VHG, FLC, ITA, KBC, DLG thu hút lượng tiền rất tốt và thể hiện sự biến động khá tích cực về giá. Kể cả trong các phiên điều chỉnh giảm của thị trường chung.

Thanh khoản trở lại tích cực nhờ dòng tiền ngắn hạn hoạt động tốt tại hầu hết các nhóm cổ phiếu, đặc biệt nhóm các cổ phiếu mang tính đầu cơ. Lượng giao dịch bình quân trong tuần này đa số các phiên đều đạt được ở mức trên 100 triệu đơn vị với giá trị giao dịch bình quân đạt xấp xỉ quanh mốc 2.000 tỷ đồng.

HNX-Index

Cùng chung diễn biến trên sàn HSX, chỉ số HNX-Index trong tuần qua tiếp tục xu hướng giao động trong biên độ hẹp và vẫn chưa tạo được sự bứt phá khỏi các ngưỡng cản kỹ thuật quan trọng. Chỉ số này cũng không có được sự hỗ trợ tích cực của nhóm các cổ phiếu trụ khiến biên độ dao động có xu hướng hẹp hơn so với VN-Index. Chỉ số này dao động quanh vùng 84.5 – 86 điểm trong hầu hết thời gian giao dịch với các phiên tăng giảm điểm xen kẽ.



BẢN TIN TUẦN

Tuần GD từ: 1/5/2015 - 1/9/2015

Nhóm các cổ phiếu ngân hàng trên sàn như SHB, ACB cùng chung diễn biến của nhóm ngành này trên HSX với xu hướng tăng trong giai đoạn đầu tuần và điều chỉnh giảm trong giai đoạn cuối tuần. Các thông tin liên quan tới lợi nhuận của một vài mã lớn được đưa ra. Có thể kể đến như HUT, KLF đã khiến các mã này thu hút dòng tiền rất mạnh mẽ và tạo lực đỡ giúp HNX-Index không bị điều chỉnh quá sâu. Dấu ấn của nhóm các cổ phiếu dòng P khá tương đồng với diễn biến của HNX-Index. Đáng kể nhất là phiên tăng điểm đồng loạt trong ngày 15/1 giúp chỉ số này tăng điểm mạnh. Liên sau đó là phiên điều chỉnh giảm đồng loạt khiến chỉ số quay đầu giảm điểm. Nhóm các cổ phiếu chứng khoán có diễn biến khác tích cực trong phiên cuối tuần với diễn biến tăng điểm đồng loạt.

Thanh khoản trong tuần này có sự cải thiện tích cực. Dấu ấn khá mạnh mẽ xuất hiện trong phiên ngày 15/1 với lượng giao dịch quay lại ngưỡng gần 1.000 tỷ đồng. Lượng giao dịch tích cực trở lại cho dấu hiệu tốt về việc dòng tiền quay lại tại các nhóm cổ phiếu trên sàn này.

GIAO DỊCH KHỐI NGOẠI:

Khối ngoại trong tuần này tiếp tục tăng vị thế mua và bán so với tuần trước. Giao dịch của khối này cũng có nhiều tác động đáng kể lên diễn biến chung của toàn thị trường.

Trên HOSE, lượng giao dịch mua vào của khối ngoại tăng 42% tương ứng 92% về giá trị. Trong khi đó, ở chiều bán khối này đẩy mạnh bán lên tới 94% tương ứng giá trị bán ra tăng 60% so với tuần trước. Chính vì vậy khối này giữ vị thế bán ròng về khối lượng với 4,6 triệu đơn vị tuy nhiên lại ở trạng thái mua ròng về giá trị với 100 tỷ mua ròng trong tuần qua. Phiên giao dịch đáng chú ý nhất của khối này chính là phiên bán ròng mạnh theo hình thức thỏa thuận ngày 13/1 tại mã KBC với lượng bán ròng 13,4 triệu đơn vị tương ứng giá trị hơn 208 tỷ đồng.

Trên HNX, Lượng mua bất ngờ giảm sút trong khi lượng bán tăng cường do dấu ấn từ việc bán thỏa thuận khiến khối này giữ vị thế bán ròng trên HNX. Giao dịch thỏa thuận bán hơn 7,3 triệu cổ phiếu DBC của quỹ Red River Holding khiến lượng giao dịch chiều bán tăng vọt. Nếu bỏ giao dịch của mã này, khối này vẫn tiếp tục duy trì vị thế mua ròng, tuy vậy lượng giao dịch chung cả tuần ở mức khá thấp.

BẢN TIN TUẦN

Tuần GD từ: 1/5/2015 - 1/9/2015

THÔNG TIN NỔI BẬT:

Ngân hàng nhà nước khẳng định không lùi thông tư 36: Thông báo không chính thức này được đưa ra bởi 1 lãnh đạo của NHNN. Theo đó vị lãnh đạo này khẳng định sẽ không có chuyện lùi thông tư 36 như đồn đoán. Việc điều chỉnh nội dung về giới hạn và tỷ lệ an toàn trong hoạt động của tổ chức tín dụng cũng sẽ không xảy ra. Thông tin này phần nào cũng có tác động tới tâm lý chung của toàn thị trường. Tuy vậy sự tác động không mạnh như giai đoạn thông tư này ban hành vào thời điểm cuối năm ngoái.

Hiện đã có 40/63 tỉnh thành có các doanh nghiệp vận tải gửi mức kê khai giá cước vận chuyển về các Sở Tài Chính – Theo thông tin từ cục thống kê giá. Các con số cho thấy bình quân mức giảm giá cước trong khoảng 6-10%. Đây là mức giảm chưa tương xứng với mức giảm thời gian qua của giá xăng dầu. Tuy vậy động thái giảm này là tích cực và sẽ kéo theo sự giảm giá của các mặt hàng trên thị trường trong thời gian tới.

NHẬN ĐỊNH THỊ TRƯỜNG:

Thị trường có 1 tuần biến động đi ngang về mặt chỉ số sau 1 tuần tăng mạnh mẽ trước đó. Điểm nhấn trong tuần qua là những biến động mạnh tại nhóm các cổ phiếu ngân hàng, tác động của giá dầu tới nhóm cổ phiếu dầu khí, và các thông tin tích cực về KQKD trong năm 2014 của các doanh nghiệp trên sàn lần lượt được hé lộ. Sự tác động tích cực của làn sóng kỳ vọng kết quả kinh doanh đã phần nào làm lu mờ những tác động của diễn biến mới nhất từ Thông tư 36 sắp có hiệu lực thi hành. Thanh khoản nhờ đó cũng có sự cải thiện tích cực. Dòng tiền vẫn tiếp tục ở lại và luôn sẵn sàng tăng mạnh tỷ trọng tại các phiên trùng xuồng của thị trường chung.

Kỳ vọng là yếu tố quyết định rất mạnh tới diễn biến cung cầu. Có thể nhận thấy kỳ vọng hiện tại của thị trường thuộc về một nhóm các cổ phiếu tốt, có khả năng đạt kết quả kinh doanh đột biến trong năm 2014 và các doanh nghiệp có sự chuyển biến mạnh về hoạt động kinh doanh trong thời gian sắp tới. Chính vì vậy, sự phân hóa trong tuần tới sẽ tiếp tục diễn ra. Vị thế trong tuần tới tiếp tục nên ở trạng thái nắm giữ với những cổ phiếu có kỳ vọng tích cực đối với hoạt động kinh doanh, có thể xem xét gia tăng tỷ trọng tại các vùng bứt phá nếu dòng tiền vẫn giữ trạng thái tích cực.

**BẢNG THEO DÕI CỔ PHIẾU KHUYẾN NGHỊ**

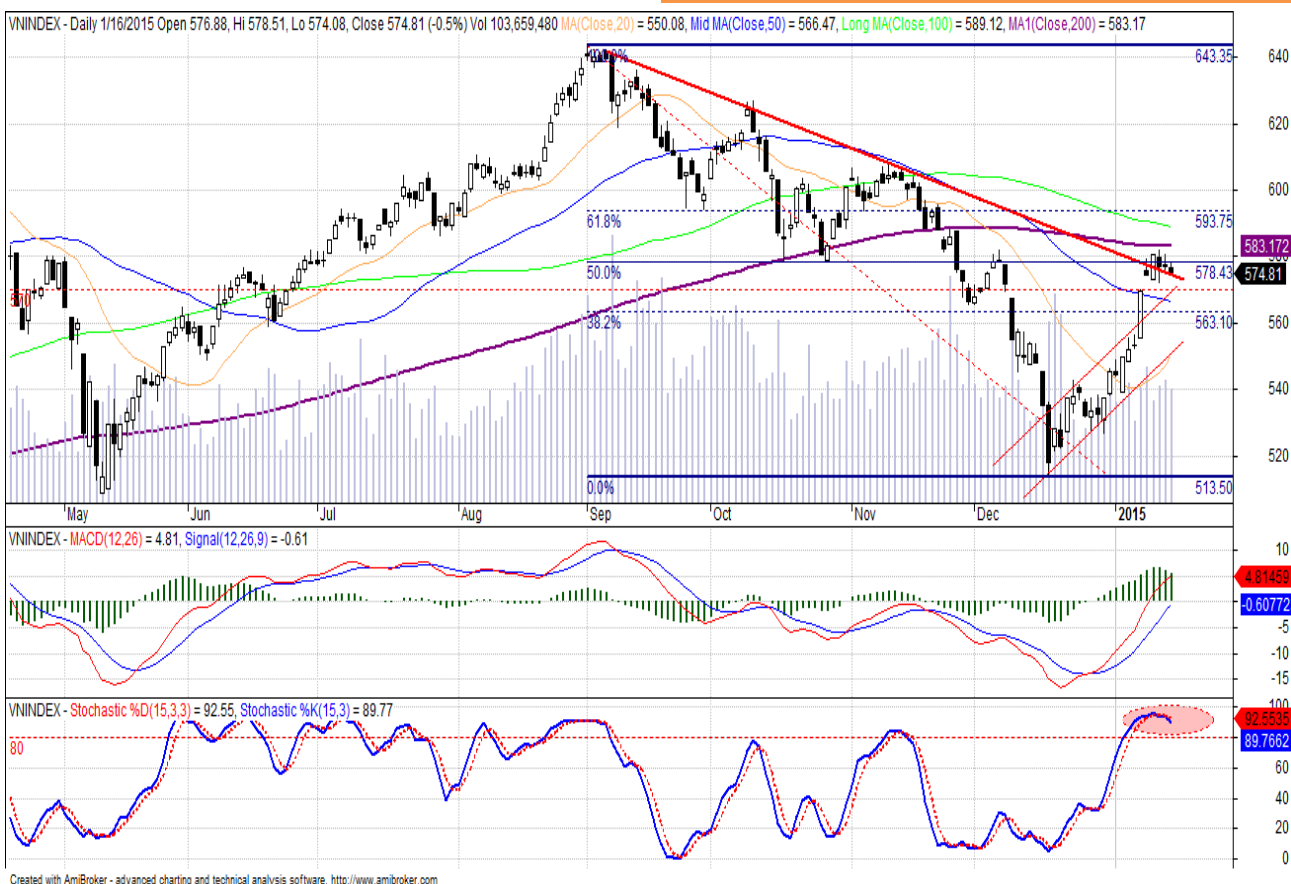
Mã CP	Ngày mở trạng thái	Mua/Bán	Giá Mua/Bán	Giá mục tiêu	Giá stop loss	Giá hiện tại	Trạng thái hiện tại	Lãi/lỗ dự kiến	Ghi chú
TCM	4/11/2014	Mua	35.2	40.5	29.9	32.4	Mở trạng thái	-8.0%	Khuyến nghị theo FA & TA
REE	31/12/2014	Mua	27.5	31.6	26	28.7	Mở trạng thái	4.4%	Khuyến nghị theo FA & TA

Lưu ý:

- Các cổ phiếu khuyến nghị đều được lựa chọn trên tiêu chí: Thanh khoản bình quân 52T \geq 200.000 CP/Phiên. Doanh nghiệp có năng lực tài chính tốt, có kết quả kinh doanh tăng trưởng đều qua các quý/năm (hoặc) có chuyển biến nội tại tích cực về năng lực tài chính, KQKD trong ngắn/dài hạn. Ngoài ra các khuyến nghị cũng có thể dựa trên thuần túy phân tích kỹ thuật.

- Các khuyến nghị bán được thực hiện không chỉ dựa trên mức giá mục tiêu, giá stop loss mà còn phụ thuộc tình hình thị trường chung thay đổi (hoặc) cổ phiếu vẫn hoạt động tốt nên chúng tôi tiếp tục cho cổ phiếu chạy, dời mức trailing stop về 5% so với giá đóng cửa cao nhất mà cổ phiếu này đạt được (hoặc) cổ phiếu chuyển sang giai đoạn hoạt động kém hiệu quả nên mức stoploss/mức giá mục tiêu bị dời lại.

CẬP NHẬT TÌNH HÌNH DN TRONG DANH SÁCH KHUYẾN NGHỊ

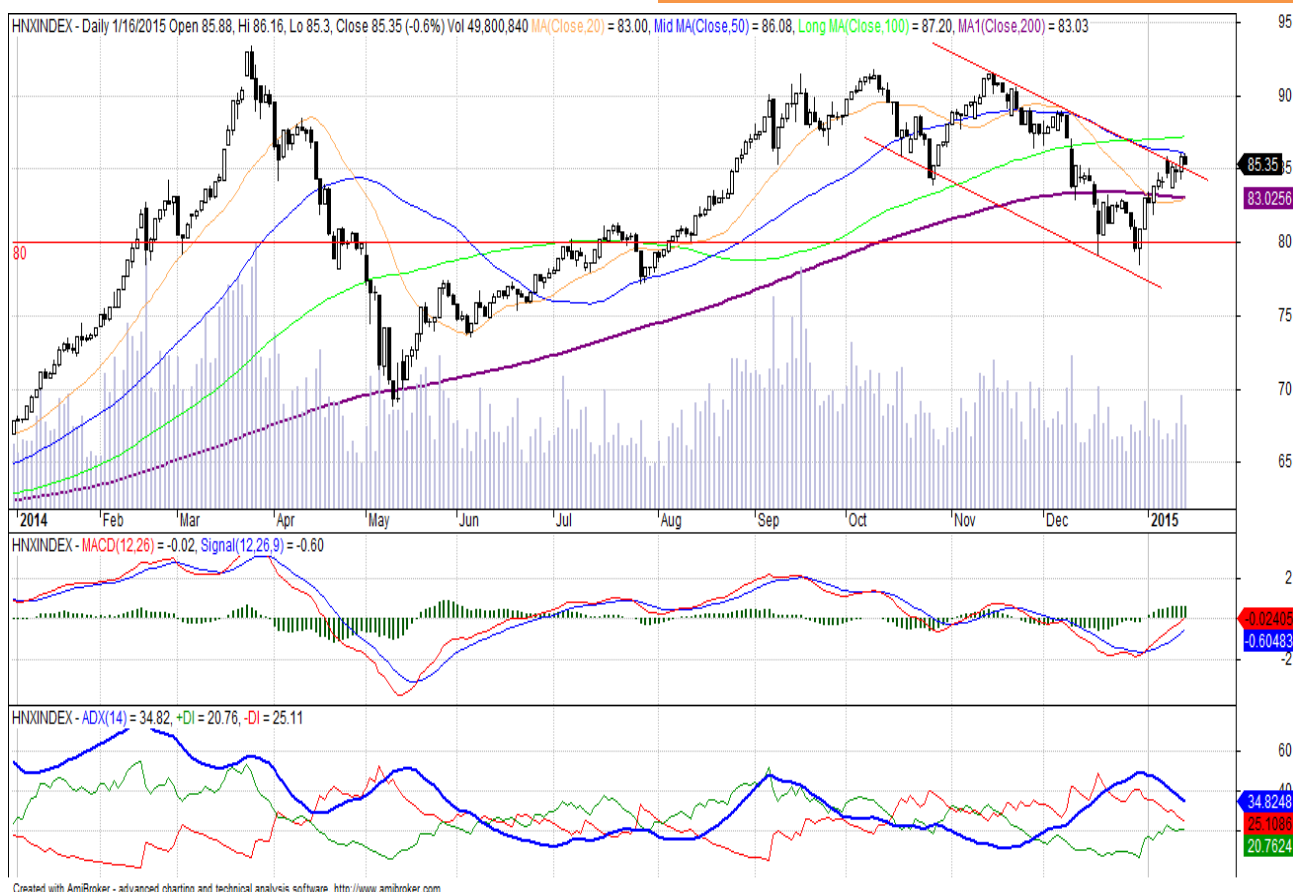
VN-INDEX

NHẬN ĐỊNH KỸ THUẬT

Chỉ số Vnindex có 1 tuần giao dịch đi ngang quanh vùng 572 - 583 điểm. Nhìn chung xu hướng khá tích cực với độ rộng thị trường khá cân bằng. Nhóm các cổ phiếu lớn tiếp tục thể hiện sự tác động khá mạnh lên diễn biến thị trường chung.

Thanh khoản có sự chuyển biến tích cực hơn trong tuần giao dịch này. Dòng tiền hoạt động tích cực đặc biệt tại những phiên điều chỉnh với kỳ vọng của làn sóng kết quả kinh doanh trong thời gian tới.

Đường giá có các phiên dao động trong biên độ hẹp liên tiếp quanh vùng 580 điểm và chưa có phiên nào vượt được vùng cản này. Nếu tiếp tục dao động quanh vùng này mà không có động lực bứt phá, xung lực sẽ giảm dần và sự điều chỉnh sẽ xảy ra. Mốc 570 điểm là ngưỡng hỗ trợ gần nhất của chỉ số này.

Các chỉ báo kỹ thuật đang cho tín hiệu yếu đi sau giai đoạn hồi phục mạnh. Đáng kể nhất là Stochastic đang trong quá trình điều chỉnh tại vùng quá bán. MACD cũng có những diễn biến yếu đi khá rõ.

HN-INDEX

NHẬN ĐỊNH KỸ THUẬT

HNX-Index có 1 tuần dao động trong biên độ hẹp quanh vùng 85.5 - 86 điểm. Nhóm các cổ phiếu lớn hoạt động thiếu tích cực khiến chỉ số này không có động lực bứt phá khỏi vùng cản này.

Thanh khoản có sự cải thiện hơn, đã xuất hiện phiên giao dịch với giá trị giao dịch xấp xỉ 1.000 tỷ đồng. Dòng tiền đang có xu hướng quay trở lại tích cực sau quãng thời gian ảm đạm gần đây.

Đường giá chỉ số này cho tín hiệu yếu dần do không có động lực bứt phá khỏi mốc cản 86 điểm. Đây là vùng cản khá cứng và nếu nhóm các cổ phiếu trụ tiếp tục không hoạt động hiệu quả, chỉ số này có khả năng sẽ điều chỉnh về vùng 82.5 – 83 điểm.

Các chỉ báo kỹ thuật cũng cho tín hiệu yếu đi trong tuần giao dịch này.

HOSE

HNX

Top 5 CP NĐT nước ngoài mua và bán nhiều nhất

TT	Mã CK	KL mua ròng	Mã CK	KL bán ròng
1	HVG	1,961,370	KBC	11,269,077
2	BID	1,388,320	DXG	1,362,200
3	MWG	1,242,720	PVD	804,730
4	CII	982,940	HAG	717,220
5	PPC	773,430	CTG	621,420

TT	Mã CK	KL mua ròng	Mã CK	KL bán ròng
1	KLS	1,716,220	DBC	7,378,736
2	VCG	1,077,990	PVS	996,800
3	SHB	349,300	KSQ	87,300
4	VND	201,000	LTC	53,600
5	BVS	125,200	LAS	52,400

Top 5 CP có KLGD lớn nhất trong tuần

Mã	Giá TC (*)	Giá đóng	%	KLGD
OGC	6.3	6.3	→ 0.00%	61,373,760
FLC	11.0	11.1	↑ 0.91%	47,074,470
KBC	15.8	16.3	↑ 3.16%	27,889,917
MBB	14.3	14.0	↓ -2.10%	22,295,090
VHG	12.6	12.8	↑ 1.59%	22,217,160

Mã	Giá TC (*)	Giá đóng	%	KLGD
KLF	11.1	11.7	↑ 5.41%	57,127,806
SHB	9.0	8.7	↓ -3.3%	21,924,482
SCR	9.2	9.2	→ 0.00%	16,518,158
PVS	27.5	28.3	↑ 2.91%	16,442,717
PVX	5.1	5.0	↓ -1.96%	13,901,721

Top 5 CP tăng giá nhiều nhất trong tuần

Mã	Giá TC (*)	Giá đóng	+/-	%
COM	29.5	37.0	7.5	↑ 25.42%
NCT	96.0	118.0	22.0	↑ 22.92%
HTI	11.4	13.1	1.7	↑ 14.91%
PTC	9.0	10.3	1.3	↑ 14.44%
DTL	7.9	9.0	1.1	↑ 13.92%

Mã	Giá TC (*)	Giá đóng	+/-	%
BHT	3.8	4.9	1.1	↑ 28.95%
TV3	22.9	28.7	5.8	↑ 25.33%
HST	6.0	7.2	1.2	↑ 20.00%
CTN	5.0	6.0	1.0	↑ 20.00%
VCM	15.7	17.9	2.2	↑ 14.01%

Top 5 CP giảm giá nhiều nhất trong tuần

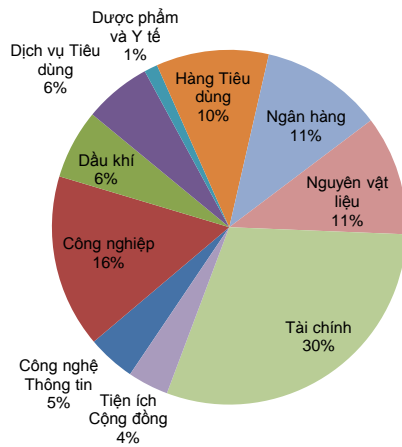
Mã	Giá TC (*)	Giá đóng	+/-	%
HLA	1.5	1.2	-0.3	↓ -20.00%
HVX	6.5	5.7	-0.8	↓ -12.31%
STT	4.2	3.7	-0.5	↓ -11.90%
STG	35.0	31.0	-4.0	↓ -11.43%
RIC	15.0	13.3	-1.7	↓ -11.33%

Mã	Giá TC (*)	Giá đóng	+/-	%
VNF	51.9	38.1	-13.8	↓ -26.59%
SPI	5.6	4.2	-1.4	↓ -25.00%
DST	13.0	10.5	-2.5	↓ -19.23%
DPC	15.2	12.6	-2.6	↓ -17.11%
HDA	8.4	7.0	-1.4	↓ -16.67%

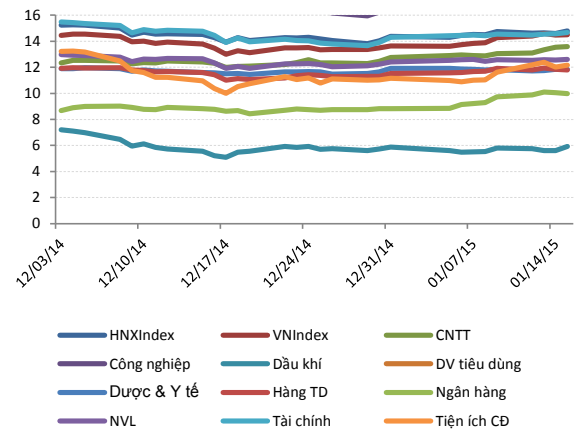
(*) Giá điều chỉnh

THỐNG KÊ GIAO DỊCH TUẦN VÀ CHỈ SỐ TÀI CHÍNH

Giá trị giao dịch tuần theo Ngành



Chuỗi PE ngành và thị trường



Top KLGD lớn nhất HOSE

Mã	KLGD	ROE	EPS	P/E	P/B
OGC	61,373,760	5.4%	575	11.0	0.6
FLC	47,074,470	12.2%	1,704	6.5	0.9
KBC	27,889,917	7.9%	1,081	15.1	1.2
MBB	22,295,090	14.6%	2,022	6.9	1.0
VHG	22,217,160	16.0%	1,822	7.0	1.1

Top KLGD lớn nhất HNX

Mã	KLGD	ROE	EPS	P/E	P/B
KLF	57,127,806	16.4%	1,387	8.4	1.1
SHB	21,924,482	7.7%	913	9.5	0.7
SCR	16,518,158	1.4%	205	44.8	0.7
PVS	16,442,717	19.6%	3,715	7.6	1.5
PVX	13,901,721	-111.9%	-2,289	-	2.2

Top Đột biến giá HOSE

Mã	+/-%	ROE	EPS	P/E	P/B
COM	↑ 25.4%	9.3%	2,467	15.0	1.4
NCT	↑ 22.9%	89.5%	9,932	11.9	7.5
HTI	↑ 14.9%	8.7%	1,154	11.4	1.0
PTC	↑ 14.4%	-4.3%	-791	-	0.6
DTL	↑ 13.9%	2.2%	306	29.4	0.6

Top Đột biến giá HNX

Mã	+/-%	ROE	EPS	P/E	P/B
BHT	↑ 28.9%	-3.1%	-295	-	0.5
TV3	↑ 25.3%	24.5%	4,870	5.9	1.4
HST	↑ 20.0%	3.7%	385	18.7	0.7
CTN	↑ 20.0%	-47.0%	-5,917	-	0.6
VCM	↑ 14.0%	4.1%	773	23.2	1.0

Top KLGD NĐT nước ngoài mua ròng HOSE

Mã	KL mua	ROE	EPS	P/E	P/B
HVG	1,961,370	12.5%	2,011	10.9	1.4
BID	1,388,320	13.6%	1,583	10.2	1.4
MWG	1,242,720	40.7%	2,396	48.4	10.0
CII	982,940	19.0%	2,683	7.2	1.4
PPC	773,430	13.6%	2,288	11.8	1.6

Top KLGD NĐT nước ngoài mua ròng HNX

Mã	KL mua	ROE	EPS	P/E	P/B
KLS	1,716,220	6.8%	931	11.9	0.8
VCG	1,077,990	11.8%	1,496	8.7	1.0
SHB	349,300	7.7%	913	9.5	0.7
VND	201,000	10.3%	1,136	11.6	1.1
BVS	125,200	7.7%	1,345	10.6	0.8

Top Vốn hóa HOSE

Mã	Vốn hóa	ROE	EPS	P/E	P/B
GAS	146,863	33.0%	6,086	12.7	4.2
VNM	100,012	31.8%	5,808	17.2	5.5
VCB	96,740	10.5%	1,725	21.0	2.2
VIC	68,800	21.1%	2,667	17.7	3.7
MSN	62,544	-0.9%	-173	-	4.4

Top Vốn hóa HNX

Mã	Vốn hóa	ROE	EPS	P/E	P/B
ACB	14,251	4.4%	603	26.4	1.1
PVS	12,642	19.6%	3,715	7.6	1.5
SQC	8,584	-10.4%	-1,151	-	8.5
SHB	7,709	7.7%	913	9.5	0.7
VCG	5,742	11.8%	1,496	8.7	1.0



LỊCH SỰ KIỆN TUẦN

Ngày thông báo	Ngày thực hiện	Ngày ĐKCC	Ngày GDKHQ	Mã CK	Loại sự kiện
1/16/2015	1/16/2015	1/16/2015	1/16/2015	HHG	Giao dịch cổ phiếu quỹ
11/26/2014	1/16/2015	12/22/2014	12/18/2014	TCM	Trả cổ tức bằng tiền mặt
10/30/2014	1/16/2015	9/25/2014	9/23/2014	VC5	Thay đổi về : Trả cổ tức bằng tiền mặt
1/16/2015	1/16/2015	1/16/2015	1/16/2015	HGM	Giao dịch cổ phiếu quỹ
1/16/2015	1/16/2015	1/16/2015	1/16/2015	DTC	Kết quả kinh doanh quý
1/9/2015	1/16/2015	1/20/2015	1/16/2015	PEC	Phát hành cổ phiếu
1/9/2015	1/16/2015	1/20/2015	1/16/2015	HAI	Phát hành cổ phiếu
1/16/2015	1/16/2015	1/16/2015	1/16/2015	LBE	Kết quả kinh doanh quý
1/16/2015	1/16/2015	1/16/2015	1/16/2015	ACB	Giao dịch cổ phiếu quỹ
12/12/2014	1/16/2015	1/16/2015	1/16/2015	PGS	Đại hội Cổ đông Bất thường
1/16/2015	1/16/2015	1/16/2015	1/16/2015	TCT	Kết quả kinh doanh quý
12/19/2014	1/16/2015	12/31/2014	12/29/2014	HAD	Trả cổ tức bằng tiền mặt
1/16/2015	1/16/2015	1/16/2015	1/16/2015	BLF	Họp Hội đồng Quản trị
1/16/2015	1/16/2015	1/16/2015	1/16/2015	IDV	Kết quả kinh doanh quý
1/16/2015	1/16/2015	1/16/2015	1/16/2015	HHG	Kết quả kinh doanh quý
1/16/2015	1/16/2015	1/16/2015	1/16/2015	SHA	Họp Hội đồng Quản trị
1/16/2015	1/16/2015	1/16/2015	1/16/2015	NST	Họp Hội đồng Quản trị
1/16/2015	1/16/2015	1/16/2015	1/16/2015	TMS	Họp Hội đồng Quản trị
9/16/2014	1/16/2015	9/25/2014	9/23/2014	VC5	Trả cổ tức bằng tiền mặt
11/12/2014	1/19/2015	12/1/2014	11/27/2014	VIR	Trả cổ tức bằng tiền mặt
1/14/2015	1/19/2015	1/16/2015	1/16/2015	PVA	Thay đổi BLĐ
11/26/2014	1/19/2015	12/5/2014	12/3/2014	HSG	Đại hội Đồng Cổ đông
1/13/2015	1/19/2015	1/16/2015	1/16/2015	NDN	Niêm yết thêm
12/19/2014	1/19/2015	1/5/2015	12/30/2014	BST	Trả cổ tức bằng tiền mặt
1/16/2015	1/19/2015	1/16/2015	1/16/2015	DBF	Tạm dừng Niêm yết
2/21/2014	1/19/2015	1/16/2015	1/16/2015	ITA	Niêm yết thêm
12/11/2014	1/20/2015	12/24/2014	12/22/2014	NSC	Trả cổ tức bằng tiền mặt
12/16/2014	1/20/2015	12/29/2014	12/25/2014	GCC	Trả cổ tức bằng tiền mặt
12/22/2014	1/20/2015	12/29/2014	12/25/2014	GHC	Trả cổ tức bằng tiền mặt
12/16/2014	1/20/2015	12/30/2014	12/26/2014	DAD	Trả cổ tức bằng tiền mặt



Mọi thông tin xin vui lòng liên hệ:

Phòng Phân tích - Công ty Cổ Phần Chứng khoán Sài Gòn - Hà Nội

Trụ sở chính tại Hà Nội

Tầng 1&3, Tòa nhà Trung tâm Hội nghị Công đoàn, Số 01 Yết Kiêu, Hoàn Kiếm, Hà Nội
Tel: (84-4)-3818 1888
Fax: (84-4)-3818 1688

Chi nhánh Hồ Chí Minh

Lầu 3, tòa nhà Artex, 236-238 Nguyễn Công Trứ, P. Nguyễn Thái Bình, Q.1, TP.HCM
Tel: (84-8)-3915 1368
Fax: (84-8)-3915 1369

Chi nhánh Đà Nẵng

97 Lê Lợi, Hải Châu, Đà Nẵng
Tel: (84-511)-352 5777
Fax: (84-511)-352 5779

Website: www.shs.com.vn

Người thực hiện:

Đoàn Thị Ánh Nguyệt
nguyet.dta@shs.com.vn

Tất cả những thông tin nêu trong báo cáo nghiên cứu này đã được xem xét cẩn trọng, tuy nhiên Công ty Cổ phần Chứng khoán Sài Gòn - Hà Nội (SHS) không chịu bất kỳ một trách nhiệm nào đối với tính chính xác của những thông tin được đề cập đến trong báo cáo. Các quan điểm, nhận định và đánh giá trong báo cáo này là quan điểm cá nhân của các chuyên viên phân tích mà không đại diện cho quan điểm của SHS.

Báo cáo này chỉ nhằm mục tiêu cung cấp thông tin mà không hàm ý khuyến người đọc mua, bán hay nắm giữ chứng khoán. Người đọc chỉ nên sử dụng báo cáo nghiên cứu này như là một nguồn thông tin tham khảo.

SHS có thể có những hoạt động hợp tác kinh doanh với các đối tượng được đề cập đến trong báo cáo này. Người đọc cần lưu ý rằng SHS có thể có những xung đột lợi ích đối với các nhà đầu tư khi thực hiện báo cáo nghiên cứu phân tích này.

Dữ liệu tài chính được cung cấp bởi [StoxPlus Corporation](#)