

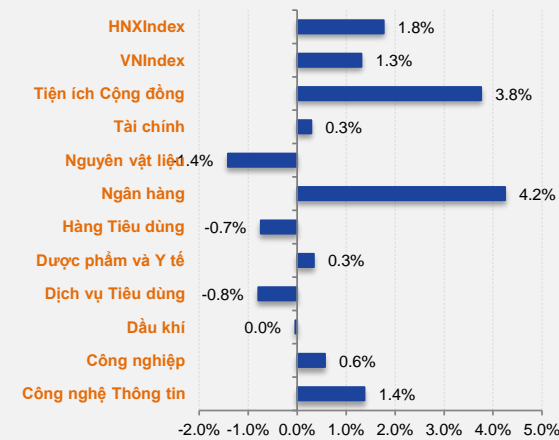
BẢN TIN TUẦN

Tuần GD từ: 1/19/2015 - 1/23/2015

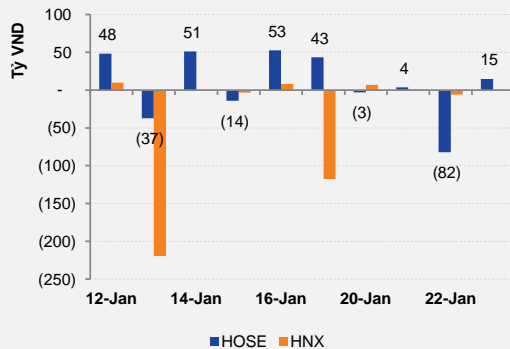
Index Tuần	HOSE	+/-	HNX	+/-
Thống kê thị trường				
Index	582.4	↑ 1.3%	86.9	↑ 1.8%
KLGD (trCP)	518.8	↓ -10.9%	226.2	↓ -17.5%
GTGD (tỷ VND)	8,874.9	↓ -11.1%	2,839.6	↓ -23.0%
Tổng cung (trCP)	772.5	↓ -33.6%	378.8	↓ -10.2%
Tổng cầu (trCP)	689.1	↓ -37.5%	347.2	↓ -12.8%

Giao dịch NĐT nước ngoài				
KL mua (trCP)	26.12	↓ -30.6%	3.94	↓ -12.6%
KL bán (trCP)	25.45	↓ -39.7%	4.51	↓ -50.8%
GT mua (tỷ VND)	1,102.53	↓ -22.9%	55.78	↓ -7.2%
GT bán (tỷ VND)	1,126.11	↓ -15.3%	170.96	↓ -35.4%

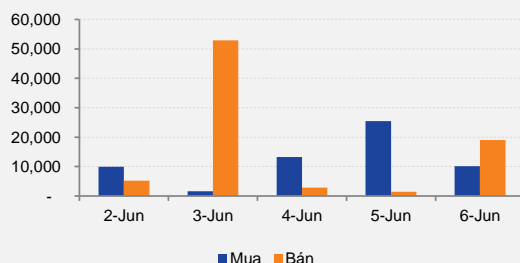
Biến động giá Ngành theo Tuần



Giá trị giao dịch mua ròng của NĐT nước ngoài



Giá trị giao dịch tự doanh trên HOSE



DIỄN BIẾN THỊ TRƯỜNG:

VN-Index

Thị trường trong tuần qua chứng kiến sự hồi phục mạnh mẽ trong các phiên cuối tuần sau giai đoạn đi ngang liên tục trước đó quanh vùng 580 điểm. Sự thận trọng thể hiện rõ trong khoảng 3 phiên đầu tuần khiến lượng giao dịch ở mức thấp, VN-Index dao động trong biên độ hẹp quanh vùng 574 – 577 điểm. Sự cân bằng của thị trường đã trở lại trong phiên giao dịch ngày 21/1 nhờ những diễn biến tích cực liên quan tới việc điều chỉnh giá xăng giảm sâu và thông tin về việc lãi suất cho vay sẽ tiếp tục được điều chỉnh thêm khoảng 1% trong thời gian tới. Sự hồi phục tại nhóm các cổ phiếu vốn hóa lớn, đặc biệt là sự tăng mạnh đồng loạt của nhóm các cổ phiếu ngân hàng là động lực giúp thị trường có 2 phiên giao dịch cuối tuần khởi sắc. VN-Index đóng cửa phiên giao dịch cuối tuần với mức tăng 7,8 điểm, vượt thành công mốc cản 580 điểm sau 9 phiên dao động quanh mốc này.

Nhóm các cổ phiếu ngân hàng tiếp tục là tâm điểm của thị trường trong tuần giao dịch vừa qua. Trong khoảng 3 phiên đầu giao dịch, nhóm các cổ phiếu này dường như có sự chững lại do dòng tiền chốt lời có xu hướng mạnh lên cùng những diễn biến giao dịch thiếu tích cực của thị trường. Tuy vậy 2 phiên cuối tuần giao dịch tại nhóm này lại có sự bùng nổ sau khi các thông tin liên quan tới việc chủ tịch HOSE tiết lộ một số thông tin liên quan tới Thông tư 36 cũng như những thông tin liên quan tới việc sửa đổi Nghị định 53 về xử lý nợ xấu đang được trình lên NHNN là những dấu hiệu cho thấy hoạt động kinh doanh của ngành ngân hàng sẽ tiếp tục được cải thiện trong năm 2015. Trong nhóm các cổ phiếu thị giá thấp, đáng chú ý nhất là giao dịch của 2 mã DLG và TTF. Trong phiên giao dịch ngày 21/1, cổ phiếu này gây ấn tượng mạnh mẽ với lượng khớp lên tới hơn 11 triệu đơn vị trong khi đó TTF tạo lượng giao dịch đột biến trong phiên cuối tuần với hơn 5,1 triệu đơn vị được khớp sau khi thông tin liên quan tới việc doanh nghiệp này cơ bản tái cơ cấu thành công khoản nợ hơn 900 tỷ đồng được đưa ra.

Tính chung trong cả tuần giao dịch, thanh khoản trong tuần này ở mức khá tương đồng so với tuần giao dịch trước đó với lượng giao dịch bình quân khoảng 100 triệu đơn vị/phiên tương ứng với khoảng 107 triệu đơn vị/phiên trong tuần trước. Phiên cuối tuần có sự bùng nổ về giao dịch sau 4 phiên giao dịch ở mức thấp trước đó. Tổng lượng khớp lệnh lên tới khoảng 184 triệu đơn vị, tăng gấp gần 2 lần so với lượng giao dịch thỏa thuận tăng đột biến lên tới hơn 67 triệu đơn vị, chủ yếu là EIB với hơn 60 triệu giá 13 tương ứng giá trị trên 781 tỷ đồng.

BẢN TIN TUẦN

Tuần GD từ: 1/19/2015 - 1/23/2015

HNX-Index

Diễn biến trên HNX không khác nhiều so với HSX. Chỉ số HNX-Index cũng có 3 phiên liên tiếp điều chỉnh trong biên độ hẹp, không tạo được sự bứt phá và hồi phục trong 2 phiên giao dịch cuối tuần. Trong 3 phiên đầu tuần, giao dịch không có điểm nhấn khi hầu hết các cổ phiếu trụ trên sàn đều chịu áp lực điều chỉnh, trong khi đó lượng cầu không mặn mà khiến thanh khoản ở mức rất thấp. Tuy vậy nhờ sức bật của các cổ phiếu ngân hàng, chứng khoán và dầu khí trong 2 phiên cuối tuần đã tạo động lực giúp đà tăng lan tỏa toàn thị trường đồng thời giúp HNX-Index hồi phục bật mạnh khỏi vùng cản 86 điểm trong phiên giao dịch cuối tuần sau liên tiếp 9 phiên dao động trong biên độ hẹp quanh vùng cản này.

Nhóm các cổ phiếu dầu khí trên sàn, đặc biệt là PVS tạo dấu ấn trong các phiên giao dịch cuối tuần nhờ những thông tin hỗ trợ tích cực từ diễn biến giá dầu trên thế giới. Tuy vậy đà tăng tại nhóm cổ phiếu này không đồng đều, sự phân hóa mạnh diễn ra ngay cả trong 2 phiên giao dịch tích cực cuối tuần. Nhóm ngân hàng trên sàn này tiêu biểu là SHB và ACB có phản ứng khá tốt với các diễn biến chung của ngành ngân hàng. SHB phiên giao dịch cuối tuần tăng 200 đồng với lượng giao dịch gần 8 triệu đơn vị, trong khi đó ACB tăng mạnh tới 800 đồng.

Thanh khoản tiếp tục có xu hướng giảm sút với lượng giao dịch rất thấp, chỉ đạt khoảng 42 triệu đơn vị, giảm 19% so với lượng giao dịch bình quân trước đó. Dòng tiền có xu hướng tự tin hơn trong 2 phiên cuối tuần nhờ sự hồi phục chung của thị trường. Phiên cuối tuần lượng giao dịch có sự cải thiện tích cực với hơn 57 triệu đơn vị được khớp, tương ứng giá trị giao dịch hơn 670 tỷ.

GAO DỊCH KHỐI NGOẠI:

Khối ngoại trong tuần này giao dịch sụt giảm khá mạnh so với tuần trước đó. Lượng giao dịch chung của toàn thị trường suy giảm là nguyên nhân chính khiến khối này giao dịch ảm đạm.

Trên HOSE, lượng mua vào của khối ngoại giảm 30%, tương ứng mức giảm 23% về giá trị. Điều tương tự diễn ra ở chiều bán với lượng bán suy giảm gần 40% tương ứng giá trị bán giảm hơn 15%. Lượng mua bán chênh lệch không đáng kể khiến khối này giữ vị thế mua ròng về khối lượng với 670 nghìn đơn vị mua ròng, tuy vậy họ lại giữ vị thế bán ròng về giá trị với 24 tỷ bán ròng trong tuần. CII và CTG là 2 mã được mua ròng nhiều nhất với lượng mua ròng khá tương đồng quanh ngưỡng 1 triệu đơn vị. Chiều ngược lại, HAG và VCB là 2 mã bị bán ròng mạnh nhất với lượng bán ròng quanh ngưỡng 1,4 triệu đơn vị.



BẢN TIN TUẦN

Tuần GD từ: 1/19/2015 - 1/23/2015

Trên HNX, giao dịch của khối ngoại cũng diễn ra khá ảm đạm. Khối này giảm khá mạnh chiều bán, tuy vậy chiều mua cũng có xu hướng suy giảm nhẹ. Cụ thể, lượng mua giảm hơn 12% trong khi lượng bán giảm tới hơn 50% nhưng khối này vẫn giữ vị thế bán ròng với hơn 600 nghìn đơn vị. NTP là mã bị bán ròng mạnh nhất. Khối này đã thoái hơn 2,5 triệu đơn vị trong ngày 19/1 theo phương thức khớp lệnh thỏa thuận. SHS và VCG là các mã có lượng mua ròng nhiều nhất với lượng mua quanh ngưỡng 800 nghìn đơn vị.

THÔNG TIN NỘI BẬT TUẦN QUA:

Số liệu CPI tại các thành phố lớn đều đã được hé lộ. Con số này tại Hà Nội, TP.HCM, Long An đều ở mức âm. Sự tăng trưởng âm trong tháng đầu năm của CPI do 2 nguyên nhân cơ bản là sự điều chỉnh giảm sâu liên tiếp của giá xăng dầu trong nước và tổng cầu nội địa không có nhiều cải thiện. Chúng tôi đánh giá CPI trong tháng 1 của cả nước sẽ tiếp tục suy giảm khoảng 0,2 – 0,3% so với tháng trước.

Lãi suất cho vay có thể tiếp tục điều chỉnh giảm khoảng 1% trong năm nay. Đây là thông tin được đưa ra từ Thống đốc NHNN trong tuần qua. Trong thời gian vừa qua cũng đã có 3 ngân hàng tiến hành hạ lãi suất huy động là EIB, Liên Việt và Tiên Phong. Các mức điều chỉnh khá nhẹ dao động quanh mức 0,1 – 0,2%.

NHNN đang trình Chính phủ Nghị định sửa đổi Nghị định 53 về xử lý nợ xấu: Phó Thống đốc NHNN Nguyễn Thị Hồng trong cuộc hội thảo ngày hôm qua tại Tp.HCM công bố về việc thay đổi sửa đổi một số điều của nghị định 53 về xử lý nợ xấu. Nhiều khả năng việc sửa đổi Nghị định 53 sẽ giúp đẩy nhanh tiến độ xử lý nợ xấu trong thời gian tới, giúp khơi thông dòng vốn tại các NHTM.

Dự thảo quy định tỷ lệ sở hữu tối đa không vượt quá tỷ lệ sở hữu theo quyết định của Thủ tướng Chính phủ. Hiện nay UBCK nhà nước đang đề xuất thí điểm cho phép nhà đầu tư ngoại được nắm giữ đến 60% vốn của công ty niêm yết.



BẢN TIN TUẦN

Tuần GD từ: 1/19/2015 - 1/23/2015

NHẬN ĐỊNH THỊ TRƯỜNG:

Sau 3 phiên giao dịch đi ngang đầu tuần với thanh khoản thấp, thị trường dường như đã tìm được điểm cân bằng khi lượng cung không còn mặn mà tại vùng giá thấp trong khi lượng cầu không tìm cách mua tại vùng giá cao. Tâm lý hết sức thận trọng diễn ra do thị trường giao dịch trong bối cảnh thiếu thông tin hỗ trợ cùng ám ảnh liên quan tới ngày có hiệu lực của Thông tư 36 đang đến gần khiến giao dịch diễn ra khá ảm đạm. Cú hích đến từ những thông tin vĩ mô lạc quan liên tục được đưa ra trong các phiên cuối tuần. Từ diễn biến điều chỉnh giảm sâu giá xăng, lãi suất cho vay sẽ tiếp tục điều chỉnh giảm, đến những phát biểu của chủ tịch HOSE lên quan đến TT36 và Phát biểu của Phó thống đốc NHNN liên quan tới việc điều chỉnh nghị định 53 đã giúp tâm lý thị trường có sự biến chuyển nhanh chóng.

Chúng tôi tin hiệu ứng này sẽ tiếp tục được lan tỏa mạnh mẽ hơn trong các phiên giao dịch tới. Cùng với những diễn biến về KQKD 2014 của nhiều doanh nghiệp trên sàn được đưa ra trong tuần tới sẽ giúp thị trường duy trì đà tăng điểm. Mặc dù vậy, trong phiên giao dịch đầu tuần nhiều khả năng sự điều chỉnh nhẹ mang tính kỹ thuật sẽ diễn ra sau phiên tăng điểm mạnh mẽ ngày cuối tuần. Đây sẽ là cơ hội tốt để tiếp tục gia tăng tỷ trọng cổ phiếu trong danh mục.

**BẢNG THEO DÕI CỔ PHIẾU KHUYẾN NGHỊ**

Mã CP	Ngày mở trạng thái	Mua/Bán	Giá Mua/Bán	Giá mục tiêu	Giá stop loss	Giá hiện tại	Trạng thái hiện tại	Lãi/lỗ dự kiến	Ghi chú
TCM	4/11/2014	Mua	35.2	40.5	29.9	32.6	Mở trạng thái	-7.4%	Khuyến nghị theo FA & TA
REE	31/12/2014	Mua	27.5	31.6	26	29.1	Mở trạng thái	5.8%	Khuyến nghị theo FA & TA

Lưu ý:

- Các cổ phiếu khuyến nghị đều được lựa chọn trên tiêu chí: Thanh khoản bình quân 52T \geq 200.000 CP/Phiên. Doanh nghiệp có năng lực tài chính tốt, có kết quả kinh doanh tăng trưởng đều qua các quý/năm (hoặc) có chuyển biến nội tại tích cực về năng lực tài chính, KQKD trong ngắn/dài hạn. Ngoài ra các khuyến nghị cũng có thể dựa trên thuần túy phân tích kỹ thuật.

- Các khuyến nghị bán được thực hiện không chỉ dựa trên mức giá mục tiêu, giá stop loss mà còn phụ thuộc tình hình thị trường chung thay đổi (hoặc) cổ phiếu vẫn hoạt động tốt nên chúng tôi tiếp tục cho cổ phiếu chạy, dời mức trailing stop về 5% so với giá đóng cửa cao nhất mà cổ phiếu này đạt được (hoặc) cổ phiếu chuyển sang giai đoạn hoạt động kém hiệu quả nên mức stoploss/mức giá mục tiêu bị dời lại.

CẬP NHẬT TÌNH HÌNH DN TRONG DANH SÁCH KHUYẾN NGHỊ

VN-INDEX

NHẬN ĐỊNH KỸ THUẬT

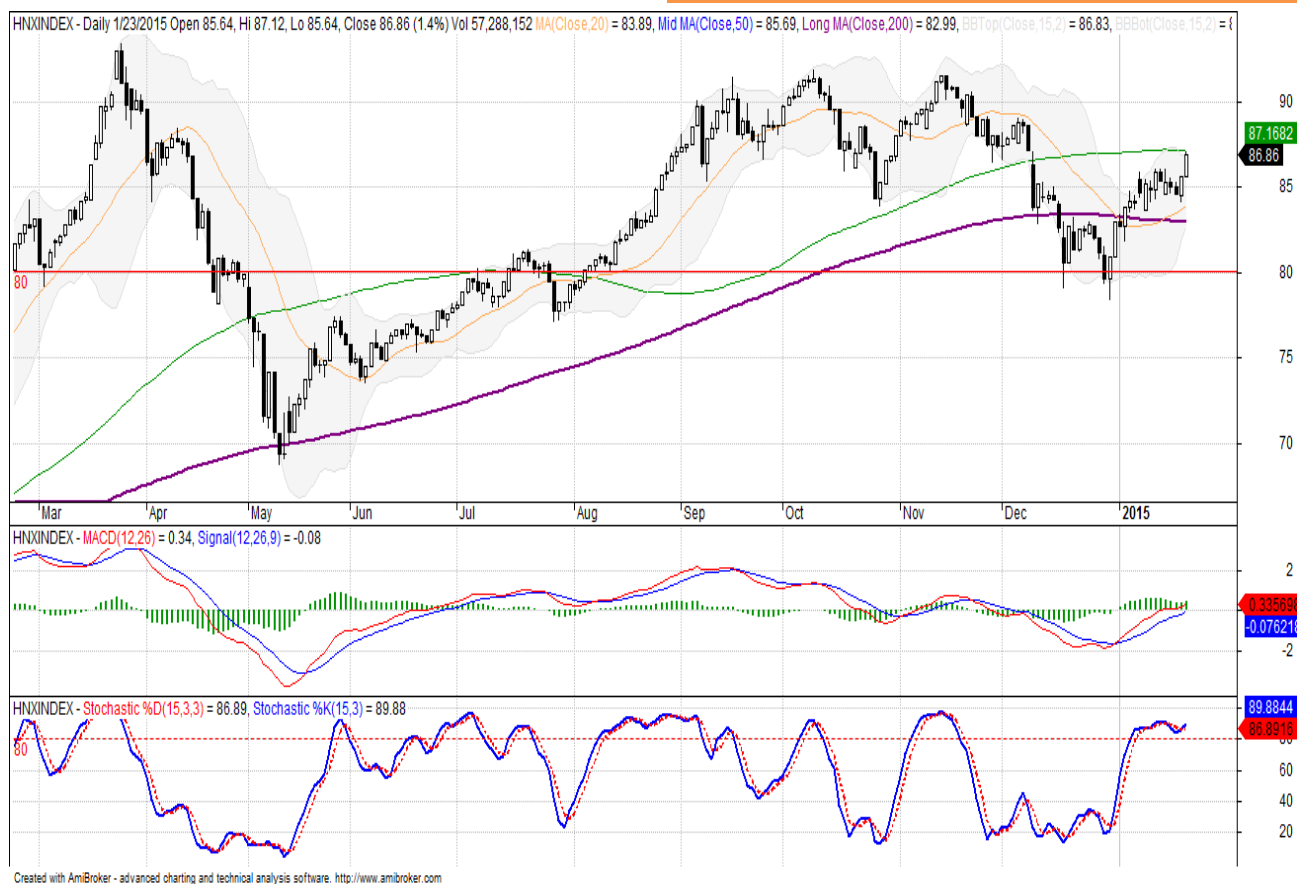
Chỉ số VN-Index có 1 tuần giao dịch với những diễn biến khá trái ngược khi có 3 phiên đầu tuần điều chỉnh trong biên độ hẹp và 2 phiên cuối tuần tăng điểm tích cực. Nhóm các cổ phiếu lớn làm rất tốt vai trò dẫn dắt cho đà tăng chung của toàn thị trường trong các phiên cuối tuần.

Thanh khoản duy nhất trong phiên cuối tuần ở mức rất tốt với lượng giao dịch khớp lệnh vọt lên mức hơn 120 triệu đơn vị cho thấy dòng tiền đứng ngoài đã quay trở lại mạnh mẽ sau nhiều phiên thị trường đi ngang.

Đường giá của chỉ số vọt tăng mạnh tạo thành 1 Rising Window cho thấy lực tăng đang quay lại khá mạnh. Tuy vậy chỉ số này đang chạm ngưỡng cản SMA200 sau khi bật tăng thành công khỏi ngưỡng cản 580 điểm. Nhiều khả năng sự điều chỉnh kỹ thuật sẽ xảy ra trong phiên giao dịch tiếp theo.

Đồ thị tuần của chỉ số này chưa cho tín hiệu hồi phục chắc chắn do vẫn đang nằm dưới đường SMA50.

Các chỉ báo kỹ thuật đã mạnh trở lại sau phiên tăng điểm tích cực cuối tuần.

HN-INDEX

NHẬN ĐỊNH KỸ THUẬT

HNX-Index có 3 dao động quanh vùng sideway 84.4 – 86 điểm sau đó là 2 phiên bật tăng mạnh khỏi vùng hỗ trợ này sau 9 phiên liên tiếp dao động trong biên độ hẹp.

Thanh khoản rất yếu, lượng giao dịch tiếp tục giảm hơn 19% so với bình quân tuần trước đó. Tuy vậy phiên cuối tuần có lượng giao dịch đột biến cho thấy dòng tiền có xu hướng quay trở lại.

Đường giá chỉ số này cho tín hiệu tích cực với 1 White candlestick được tạo thành bật khỏi nền sideway trước đó. Tuy vậy chỉ số này đang gặp vấn đề tại mốc cản 87 điểm tạo ra bởi đường SMA100. Cần thoát hẳn khỏi ngưỡng cản này mới khẳng định xu thế tăng điểm của chỉ số này trong thời gian tới.

Các chỉ báo kỹ thuật tiếp tục cho tín hiệu tích cực.

HOSE

Top 5 CP NĐT nước ngoài mua và bán nhiều nhất

TT	Mã CK	KL mua ròng	Mã CK	KL bán ròng
1	CII	1,090,510	HAG	1,687,620
2	CTG	1,030,420	VCB	1,415,360
3	DXG	779,200	C21	999,770
4	HTI	695,600	BID	791,600
5	HT1	659,020	KDC	699,050

HNX

TT	Mã CK	KL mua ròng	Mã CK	KL bán ròng
1	SHS	884,200	NTP	2,543,320
2	VCG	797,000	PVS	769,800
3	BVS	429,580	S99	197,500
4	KLS	294,200	VGS	112,500
5	VND	217,500	LAS	103,700

Top 5 CP có KLGD lớn nhất trong tuần

Mã	Giá TC (*)	Giá đóng	%	KLGD
EIB	13.0	13.4	↑ 3.08%	67,521,394
FLC	11.1	10.7	↓ -3.60%	34,809,090
DLG	11.6	12.1	↑ 4.31%	25,902,620
MBB	14.0	14.6	↑ 4.29%	20,538,510
VHG	12.8	13.3	↑ 3.91%	18,705,400

Mã	Giá TC (*)	Giá đóng	%	KLGD
KLF	11.7	11.4	↓ -2.56%	45,071,479
SHB	8.7	9.0	↑ 3.4%	18,440,990
SCR	9.2	9.2	→ 0.00%	11,378,623
PVX	5.0	4.9	↓ -2.00%	11,072,922
SHS	10.9	10.6	↓ -2.75%	10,914,403

Top 5 CP tăng giá nhiều nhất trong tuần

Mã	Giá TC (*)	Giá đóng	+/-	%
HTL	25.9	34.3	8.4	↑ 32.43%
STT	3.7	4.5	0.8	↑ 21.62%
TNT	4.0	4.8	0.8	↑ 20.00%
TMT	16.5	18.9	2.4	↑ 14.55%
HTI	13.1	14.9	1.8	↑ 13.74%

Mã	Giá TC (*)	Giá đóng	+/-	%
CX8	4.5	6.4	1.9	↑ 42.22%
PIV	6.5	8.9	2.4	↑ 36.92%
LIG	7.6	10.0	2.4	↑ 31.58%
SIC	7.4	9.6	2.2	↑ 29.73%
NHA	6.8	8.8	2.0	↑ 29.41%

Top 5 CP giảm giá nhiều nhất trong tuần

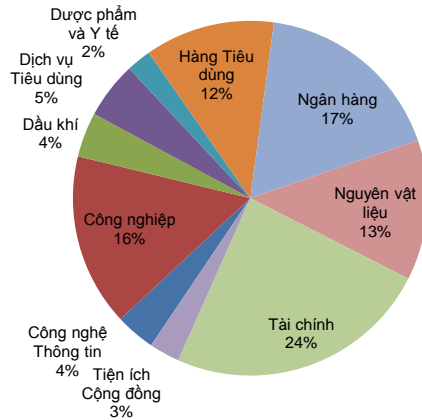
Mã	Giá TC (*)	Giá đóng	+/-	%
SBC	27.9	19.7	-8.2	↓ -29.39%
KAC	10.9	8.7	-2.2	↓ -20.18%
AVF	2.6	2.1	-0.5	↓ -19.23%
DTL	9.0	7.5	-1.5	↓ -16.67%
HLA	1.2	1.0	-0.2	↓ -16.67%

Mã	Giá TC (*)	Giá đóng	+/-	%
SVN	4.1	3.3	-0.8	↓ -19.51%
DNC	19.8	17.0	-2.8	↓ -14.14%
KTS	14.5	12.5	-2.0	↓ -13.79%
VPC	2.3	2.0	-0.3	↓ -13.04%
CJC	23.0	20.0	-3.0	↓ -13.04%

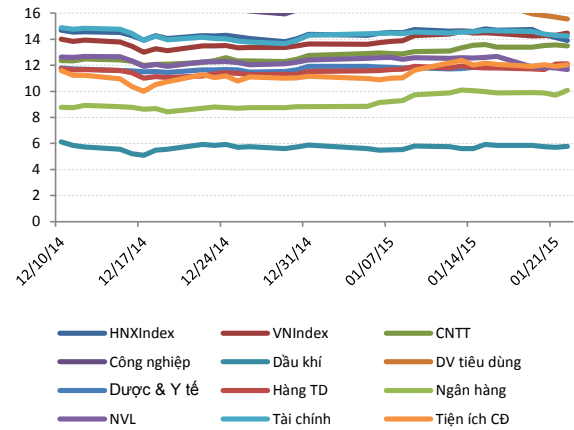
(*) Giá điều chỉnh

THỐNG KÊ GIAO DỊCH TUẦN VÀ CHỈ SỐ TÀI CHÍNH

Giá trị giao dịch tuần theo Ngành



Chuỗi PE ngành và thị trường



Top KLGD lớn nhất HOSE

Mã	KLGD	ROE	EPS	P/E	P/B
EIB	67,521,394	3.5%	416	32.2	1.1
FLC	34,809,090	12.2%	1,687	6.3	0.9
DLG	25,902,620	4.9%	556	21.7	1.2
MBB	20,538,510	14.6%	2,022	7.2	1.0
VHG	18,705,400	16.0%	1,822	7.3	1.1

Top KLGD lớn nhất HNX

Mã	KLGD	ROE	EPS	P/E	P/B
KLF	45,071,479	16.4%	1,359	8.4	1.0
SHB	18,440,990	7.7%	913	9.9	0.8
SCR	11,378,623	1.4%	205	45.0	0.6
PVX	11,072,922	-111.9%	-2,289	-	2.1
SHS	10,914,403	14.4%	1,223	8.7	1.2

Top Đột biến giá HOSE

Mã	+/-%	ROE	EPS	P/E	P/B
HTL	↑ 32.4%	50.7%	7,869	4.4	1.9
STT	↑ 21.6%	-17.9%	-1,167	-	0.8
TNT	↑ 20.0%	-31.2%	-2,966	-	0.5
TMT	↑ 14.5%	14.0%	1,486	12.7	1.8
HTI	↑ 13.7%	10.9%	1,467	10.2	1.1

Top Đột biến giá HNX

Mã	+/-%	ROE	EPS	P/E	P/B
CX8	↑ 42.2%	5.0%	696	9.2	0.4
PIV	↑ 36.9%	55.3%	6,668	1.3	0.6
LIG	↑ 31.6%	5.2%	763	13.1	0.7
SIC	↑ 29.7%	1.1%	216	44.5	0.5
NHA	↑ 29.4%	5.8%	623	14.1	0.8

Top KLGD NĐT nước ngoài mua ròng HOSE

Mã	KL mua	ROE	EPS	P/E	P/B
CII	1,090,510	19.0%	2,648	7.3	1.3
CTG	1,030,420	8.8%	1,458	11.4	1.1
DXG	779,200	10.3%	1,139	13.7	1.3
HTI	695,600	10.9%	1,467	10.2	1.1
HT1	659,020	8.9%	971	21.1	1.8

Top KLGD NĐT nước ngoài mua ròng HNX

Mã	KL mua	ROE	EPS	P/E	P/B
SHS	884,200	14.4%	1,223	8.7	1.2
VCG	797,000	11.8%	1,496	8.6	1.0
BVS	429,580	10.3%	1,816	8.2	0.8
KLS	294,200	5.8%	794	13.5	0.8
VND	217,500	10.4%	1,421	9.3	1.1

Top Vốn hóa HOSE

Mã	Vốn hóa	ROE	EPS	P/E	P/B
GAS	153,495	33.0%	6,086	13.3	4.3
VNM	100,012	31.8%	5,808	17.2	5.5
VCB	98,872	10.5%	1,725	21.5	2.3
VIC	69,819	21.1%	2,666	18.0	3.7
CTG	61,809	8.8%	1,458	11.4	1.1

Top Vốn hóa HNX

Mã	Vốn hóa	ROE	EPS	P/E	P/B
ACB	15,326	4.4%	603	28.4	1.3
PVS	12,731	19.6%	3,715	7.7	1.5
SQC	8,584	-10.4%	-1,151	-	8.7
SHB	7,975	7.7%	913	9.9	0.8
VCG	5,698	11.8%	1,496	8.6	1.0



LỊCH SỰ KIỆN TUẦN

Ngày thông báo	Ngày thực hiện	Ngày ĐKCC	Ngày GDKHQ	Mã CK	Loại sự kiện
1/23/2015	1/23/2015	1/23/2015	1/23/2015	TET	Kết quả kinh doanh quý
1/16/2015	1/23/2015	1/23/2015	1/23/2015	KAC	Niêm yết thêm
1/23/2015	1/23/2015	1/23/2015	1/23/2015	NBC	Kết quả kinh doanh quý
1/23/2015	1/23/2015	1/23/2015	1/23/2015	LCS	Kết quả kinh doanh quý
1/23/2015	1/23/2015	1/23/2015	1/23/2015	TSB	Kết quả kinh doanh quý
1/23/2015	1/23/2015	1/23/2015	1/23/2015	AMV	Kết quả kinh doanh quý
1/23/2015	1/23/2015	1/23/2015	1/23/2015	VC6	Kết quả kinh doanh quý
1/23/2015	1/23/2015	1/23/2015	1/23/2015	HTC	Kết quả kinh doanh quý
1/23/2015	1/23/2015	1/23/2015	1/23/2015	SPP	Kết quả kinh doanh quý
1/23/2015	1/23/2015	1/23/2015	1/23/2015	SHS	Kết quả kinh doanh quý
1/23/2015	1/23/2015	1/23/2015	1/23/2015	VGP	Kết quả kinh doanh quý
1/23/2015	1/23/2015	1/23/2015	1/23/2015	PSD	Kết quả kinh doanh quý
1/23/2015	1/23/2015	1/23/2015	1/23/2015	ALV	Kết quả kinh doanh quý
1/23/2015	1/23/2015	1/23/2015	1/23/2015	L61	Kết quả kinh doanh quý
1/23/2015	1/23/2015	1/23/2015	1/23/2015	MKV	Kết quả kinh doanh quý
1/23/2015	1/23/2015	1/23/2015	1/23/2015	CVN	Kết quả kinh doanh quý
1/23/2015	1/23/2015	1/23/2015	1/23/2015	NHA	Kết quả kinh doanh quý
1/23/2015	1/23/2015	1/23/2015	1/23/2015	HPC	Kết quả kinh doanh quý
1/23/2015	1/23/2015	1/23/2015	1/23/2015	VC5	Kết quả kinh doanh quý
1/23/2015	1/23/2015	1/23/2015	1/23/2015	ICG	Kết quả kinh doanh quý
11/28/2014	1/23/2015	12/10/2014	12/8/2014	TIX	Đại hội Đồng Cổ đông
1/23/2015	1/23/2015	1/23/2015	1/23/2015	SJ1	Kết quả kinh doanh quý
1/23/2015	1/23/2015	1/23/2015	1/23/2015	S99	Kết quả kinh doanh quý
1/23/2015	1/23/2015	1/23/2015	1/23/2015	VT5	Kết quả kinh doanh quý
1/23/2015	1/23/2015	1/23/2015	1/23/2015	HDO	Kết quả kinh doanh quý
1/23/2015	1/23/2015	1/23/2015	1/23/2015	NPS	Kết quả kinh doanh quý
1/23/2015	1/23/2015	1/23/2015	1/23/2015	ADC	Kết quả kinh doanh quý
1/23/2015	1/23/2015	1/23/2015	1/23/2015	NAG	Kết quả kinh doanh quý
1/23/2015	1/23/2015	1/23/2015	1/23/2015	DXP	Kết quả kinh doanh quý
1/23/2015	1/23/2015	1/23/2015	1/23/2015	VAT	Kết quả kinh doanh quý



Mọi thông tin xin vui lòng liên hệ:

Phòng Phân tích - Công ty Cổ Phần Chứng khoán Sài Gòn - Hà Nội

Trụ sở chính tại Hà Nội

Tầng 1&3, Tòa nhà Trung tâm Hội nghị Công đoàn, Số 01 Yết Kiêu, Hoàn Kiếm, Hà Nội
Tel: (84-4)-3818 1888
Fax: (84-4)-3818 1688

Chi nhánh Hồ Chí Minh

Lầu 3, tòa nhà Artex, 236-238 Nguyễn Công Trứ, P. Nguyễn Thái Bình, Q.1, TP.HCM
Tel: (84-8)-3915 1368
Fax: (84-8)-3915 1369

Chi nhánh Đà Nẵng

97 Lê Lợi, Hải Châu, Đà Nẵng
Tel: (84-511)-352 5777
Fax: (84-511)-352 5779

Website: www.shs.com.vn

Chịu trách nhiệm nội dung:

Đỗ Quang Hợp
hop.dq@shs.com.vn

Tất cả những thông tin nêu trong báo cáo nghiên cứu này đã được xem xét cẩn trọng, tuy nhiên Công ty Cổ phần Chứng khoán Sài Gòn - Hà Nội (SHS) không chịu bất kỳ một trách nhiệm nào đối với tính chính xác của những thông tin được đề cập đến trong báo cáo. Các quan điểm, nhận định và đánh giá trong báo cáo này là quan điểm cá nhân của các chuyên viên phân tích mà không đại diện cho quan điểm của SHS.

Báo cáo này chỉ nhằm mục tiêu cung cấp thông tin mà không hàm ý khuyến người đọc mua, bán hay nắm giữ chứng khoán. Người đọc chỉ nên sử dụng báo cáo nghiên cứu này như là một nguồn thông tin tham khảo.

SHS có thể có những hoạt động hợp tác kinh doanh với các đối tượng được đề cập đến trong báo cáo này. Người đọc cần lưu ý rằng SHS có thể có những xung đột lợi ích đối với các nhà đầu tư khi thực hiện báo cáo nghiên cứu phân tích này.

Dữ liệu tài chính được cung cấp bởi [StoxPlus Corporation](#)