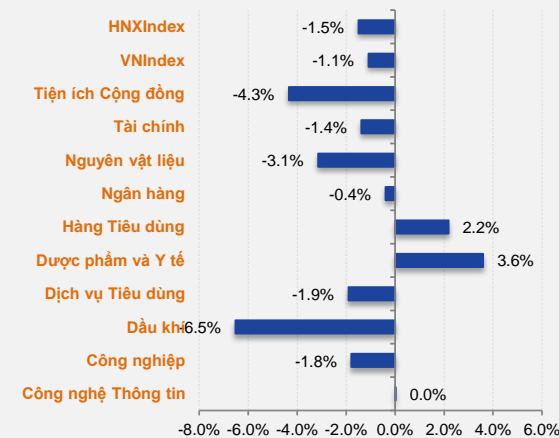


BẢN TIN TUẦN

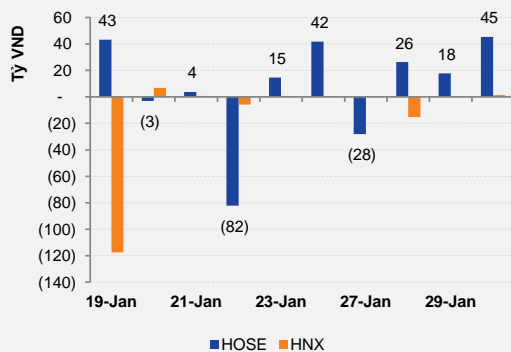
Tuần GD từ: 1/26/2015 - 1/30/2015

Index Tuần	HOSE	+/-	HNX	+/-
Thống kê thị trường				
Index	576.1	↓ -1.1%	85.6	↓ -1.5%
KLGD (trCP)	622.9	↑ 20.1%	307.7	↑ 36.0%
GTGD (tỷ VND)	10,750.3	↑ 21.1%	3,661.2	↑ 28.9%
Tổng cung (trCP)	940.7	↓ -7.8%	464.9	↑ 22.7%
Tổng cầu (trCP)	837.4	↓ -10.0%	399.7	↑ 15.1%
Giao dịch NĐT nước ngoài				
KL mua (trCP)	26.36	↑ 0.9%	2.72	↓ -31.1%
KL bán (trCP)	21.75	↓ -14.5%	2.90	↓ -35.8%
GT mua (tỷ VND)	856.13	↓ -22.3%	36.83	↓ -34.0%
GT bán (tỷ VND)	752.95	↓ -33.1%	49.58	↓ -71.0%

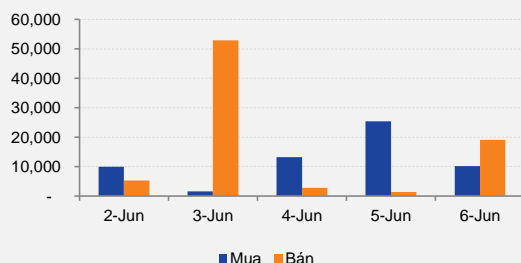
Biến động giá Ngành theo Tuần



Giá trị giao dịch mua ròng của NĐT nước ngoài



Giá trị giao dịch tự doanh trên HOSE



DIỄN BIẾN THỊ TRƯỜNG:

VN-Index:

Thị trường có 1 tuần giao dịch không thật sự tích cực với 4 phiên liên tiếp điều chỉnh đi ngang và 1 phiên suy yếu giảm điểm mạnh cuối tuần. Sau 2 phiên tăng điểm liên tiếp rất tốt vào cuối tuần trước, thị trường chịu ảnh hưởng của 1 số tin tiêu cực và điều chỉnh giảm điểm nhẹ quanh vùng 580 điểm trong 2 phiên đầu tuần. Sự hồi phục tại một số cổ phiếu thuộc nhóm vốn hóa lớn, cùng với đà tăng hàng loạt rất mạnh mẽ của nhóm cổ phiếu ngân hàng chính là động lực giúp thị trường có phiên giao dịch giữa tuần hết sức tích cực. Mặc dù những tác động của Thông tư 36 đến thị trường chứng khoán đã được truyền tải từ rất lâu, tuy nhiên trong phiên giao dịch cuối cùng trước khi thông tư này chính thức có hiệu lực, thị trường vẫn bị ảnh hưởng khá nặng nề. Vn-Index đóng cửa phiên giao dịch cuối tuần giảm tới 7,21 điểm (1,24%) xuống mốc 576,07 điểm.

Nhóm cổ phiếu ngân hàng với vai trò dẫn dắt thị trường thời gian qua tiếp tục là tâm điểm trong tuần. Tuy vậy, ngoài phiên bùng nổ vào giữa tuần giúp kéo chỉ số Vn-Index tăng trở lại, đà tăng của nhóm ngân hàng đã chững lại và rơi vào trạng thái điều chỉnh mạnh vào 2 phiên cuối tuần. Áp lực bán tăng cao do tâm lý tiêu cực của thị trường chung khiến những thông tin hỗ trợ tích cực phát đi từ NHNN về quyết tâm xử lý nợ xấu và tăng trưởng tín dụng trong năm 2015 trở nên nhạt nhòa.

Nhóm các cổ phiếu vốn hóa lớn thì ngoại trừ VNM, còn lại đều có xu hướng điều chỉnh giảm điểm. GAS và PVD có nguyên 1 tuần điều chỉnh giảm do tác động tiêu cực liên quan tới diễn biến giá dầu thế giới. Nhóm Bluechips cũng hoạt động thiếu tích cực. KDC có được 1 phiên tăng trần với lượng khớp đột biến nhờ thông tin về cổ tức cũng bị điều chỉnh mạnh trong các phiên cuối tuần. Trong khi đó, dòng tiền cũng hoạt động không thật sự tích cực tại nhóm các cổ phiếu đầu cơ thị giá thấp như FLC, KBC, DLG, OGC.

Trong tuần giao dịch vừa qua, thanh khoản đã trở nên tích cực hơn so với tuần giao dịch trước đó với lượng giao dịch bình quân đạt hơn 106 triệu đơn vị/phiên tương ứng với khoảng hơn 100 triệu đơn vị/phiên trong tuần trước. Giá trị giao dịch bình quân đạt khoảng 1.500 tỷ.

BẢN TIN TUẦN

Tuần GD từ: 1/26/2015 - 1/30/2015

HNX-Index:

Diễn biến giao dịch của sàn HNX cũng không khác nhiều so với bên sàn HOSE. Chỉ số HNX-Index có 3 phiên tăng giảm xen kẽ đầu tuần và đã giảm có xu hướng mạnh dần lên trong 2 phiên giao dịch cuối tuần. Phiên giữa tuần cũng là phiên giao dịch tốt nhất của sàn này nhờ chủ yếu vào đà tăng của nhóm cổ phiếu ngân hàng là ACB và SHB. Nhóm các cổ phiếu chủ chốt đa số chịu áp lực điều chỉnh mạnh khiến chỉ số này vận động kém tích cực trong cả tuần. Phiên cuối tuần áp lực bán diễn ra mạnh khiến chỉ số này giảm khá sâu về dưới vùng hỗ trợ 86 điểm sau nhiều phiên liên tiếp đi ngang bên trên vùng hỗ trợ này.

Nhóm các cổ phiếu vốn hóa lớn bên sàn này tiêu biểu có 2 nhóm là nhóm cổ phiếu ngân hàng và nhóm cổ phiếu dầu khí. Nhóm cổ phiếu dầu khí như PVS, PVX, PVC, PVB đều nằm trong xu hướng điều chỉnh giảm do chịu tác động tiêu cực của diễn biến giá dầu thế giới. Trong khi đó, nhóm cổ phiếu ngân hàng như SHB, ACB đã không còn hoạt động tích cực như những phiên tuần trước để có thể đủ lực làm trụ đỡ cho chỉ số HNX-Index. Nhóm các cổ phiếu đầu cơ như FIT, KLF, SCR, VCG cũng đều giao dịch không mấy tích cực, thu hút dòng tiền kém trong cả tuần giao dịch. SCR trong tuần qua là tâm điểm thu hút sự chú ý với những tin đồn xấu liên quan đã khiến mã này có diễn biến điều chỉnh rất sâu.

Thanh khoản đã cải thiện đáng kể so với tuần giao dịch trước, với lượng giao dịch bình quân đạt hơn 61 triệu đơn vị/phiên tương ứng với khoảng 45 triệu đơn vị/phiên trong tuần trước. Tuy thanh khoản có tăng lên tốt, xu hướng thị trường trong tuần này lại không mấy tích cực.

GAO DỊCH KHỐI NGOẠI:

Khối ngoại trong tuần này lại tiếp tục giao dịch giảm sút so với tuần trước đó. Trong khi lượng giao dịch của thị trường chung tăng lên thì khối ngoại lại giao dịch kém tích cực hơn.

Trên HOSE, xét về khối lượng, trong khi chiều mua vào của khối ngoại gần như không thay đổi, thì chiều bán đã giảm tới gần 15%, qua đó khối ngoại đã có 1 tuần mua ròng mạnh mẽ hơn so với tuần trước. Xét về giá trị, khối ngoại cũng đã mua ròng so với tuần bán ròng trước đó, tuy nhiên giao dịch 2 chiều mua vào và bán ra đều giảm rất mạnh, lần lượt giảm 22% và 33% so với tuần trước. DXG là mã được mua ròng nhiều nhất tuần, đạt gần 4 triệu đơn vị mua ròng. Đà tăng điểm của DXG cả tuần trong bối cảnh thị trường chung điều chỉnh có đóng góp không nhỏ từ sự mua vào của khối ngoại. Chiều ngược lại, KDC là mã bị khối ngoại bán ròng nhiều nhất trong cả tuần, với khoảng 2,5 triệu đơn vị bán ròng. Việc cổ phiếu này điều chỉnh giảm mạnh trong những phiên cuối tuần có tác động không nhỏ từ hành động bán ròng rã của khối ngoại.

BẢN TIN TUẦN

Tuần GD từ: 1/26/2015 - 1/30/2015

Trên HNX, giao dịch của khối ngoại kém sôi động hơn hẳn tuần trước, khi cả 2 chiều mua vào và bán ra đều có xu hướng giảm mạnh. Cụ thể, lượng mua giảm khoảng 31% trong khi lượng bán giảm gần 36% và khối này tiếp tục có 1 tuần bán ròng với 180 nghìn đơn vị bán ròng. Hai mã KLS, SCR được khối ngoại mua ròng nhiều nhất, lần lượt đạt 715 nghìn đơn vị và 567 nghìn đơn vị. Trong khi đó, PVS là mã bị bán ròng nhiều nhất về giá trị, với hơn 11 tỷ bán ròng, và SHB là mã bị bán ròng nhiều nhất về khối lượng với hơn 682 nghìn đơn vị.

THÔNG TIN NỔI BẬT TUẦN QUA:

Dự thảo Nghị định sửa đổi, bổ sung một số điều của Nghị định 58/2012/NĐ-CP đang được UBCK xúc tiến. Trong đó, các quy định cụ thể về điều kiện để tổ chức nước ngoài sở hữu từ trên 51% đến dưới 100% vốn điều lệ của tổ chức kinh doanh chứng khoán (công ty chứng khoán, công ty quản lý quỹ) đã được đề cập đến. Đây là một trong những nội dung bổ sung cho các quy định trước đây góp phần tạo điều kiện thuận lợi giúp cho các công ty chứng khoán mở rộng thu hút vốn hơn trong thời gian tới.

Thống đốc chỉ thị xử lý nợ xấu, giảm tiếp lãi suất: Ngày 27/1, Thống đốc Ngân hàng Nhà nước lần lượt có Chỉ thị số 01 và Chỉ thị số 02 về xử lý nợ xấu và định hướng giảm lãi suất cho vay. kinh tế. Trong đó, Chỉ thị số 1 nêu rõ NHNN sẽ duy trì ổn định mặt bằng lãi suất, phần đầu tiếp tục giảm mặt bằng lãi suất cho vay trung, dài hạn thêm từ 1% - 1,5%/năm nhằm hỗ trợ thị trường tài chính trong huy động vốn cho đầu tư phát triển. Chỉ thị số 02 định hướng đưa các giải pháp, lộ trình cụ thể để xử lý nợ xấu. Trong đó, hành lang pháp lý về các vấn đề giải quyết, xử lý, quản lý, trích lập nợ. xấu cần được tuân thủ nghiêm ngặt. Ngoài ra, Thống đốc cũng yêu cầu các tổ chức tín dụng phải có các giải pháp về sử dụng dự phòng rủi ro, bán nợ xấu cho VAMC, đảm bảo đến ngày 30/6/2015 phải xử lý được tối thiểu 60% số nợ xấu phải xử lý theo kế hoạch nam 2015; riêng chỉ tiêu bán nợ xấu cho VAMC phải đạt không dưới 75% tổng số nợ xấu dự kiến bán cho VAMC cả năm 2015 để đến cuối năm đưa nợ xấu về mức dưới 3% tổng tài sản có được phân loại.

Mỹ-Nhật sắp đạt thỏa thuận về TPP: Mỹ và Nhật Bản đã có sự đột phá trong đàm phán về Hiệp định đối tác xuyên Thái Bình Dương (TPP). Theo đó, Nhật đồng ý tăng mạnh hạn ngạch nhập khẩu miễn thuế đối với gạo từ Mỹ đổi lại các nhà đàm phán của Mỹ sẽ không yêu cầu Nhật Bản nới lỏng các quy định về nhập khẩu xe ô tô. Tổng thống Obama hy vọng sẽ kết thúc tiến trình đàm phán TPP vào khoảng giữa tháng 3 tới đây.



BẢN TIN TUẦN

Tuần GD từ: 1/26/2015 - 1/30/2015

NHẬN ĐỊNH THỊ TRƯỜNG:

Tâm lý nhà đầu tư chịu tác động khá nhiều bởi các thông tin không mấy tích cực khiến thị trường chung có 1 tuần giao dịch khá ảm đạm cả về thanh khoản và điểm số. Hầu hết các nhóm cổ phiếu đều có giao dịch khá tẻ trong tuần do lượng tiền giao dịch khá dè dặt không đủ tạo sóng tăng bền vững ngay cả đối với nhóm các cổ phiếu ngân hàng hoặc các mã có thông tin tích cực hỗ trợ. Áp lực bán chán nản cũng vì thế xuất hiện khá mạnh mẽ trong phiên giao dịch cuối tuần, trùng khớp với thời điểm ngày cuối cùng trước khi Thông tư 36 chính thức có hiệu lực áp dụng.

Thị trường chứng khoán đang có sự khởi đầu năm mới không thực sự hiệu quả nếu so với cùng thời điểm trong 3 năm gần đây. Thông tư 36 xuất hiện vào cuối thời điểm năm ngoái, chính thức có hiệu lực thi hành vào đầu tháng 2 tới đây đã làm xáo trộn mạnh chu trình vận động của dòng tiền. Tâm lý phòng vệ được đẩy lên cao, áp lực bán cũng vì thế luôn xuất hiện thường trực khiến diễn biến thị trường chung luôn ở trạng thái biến động khó lường.

Xét về yếu tố kỹ thuật, 2 chỉ số hiện tại đều đang cho dấu hiệu điều chỉnh mạnh khi phá vỡ các mốc hỗ trợ ngắn hạn và thanh khoản có xu hướng giảm. Điều này làm tăng khả năng tiếp tục điều chỉnh trong các phiên giao dịch trong tuần tới. Sự thận trọng lúc này là điều cần thiết. Nhà đầu tư nên giảm dần tỷ trọng cổ phiếu trong danh mục nếu xu hướng này không có sự cải thiện.

**BẢNG THEO DÕI CỔ PHIẾU KHUYẾN NGHỊ**

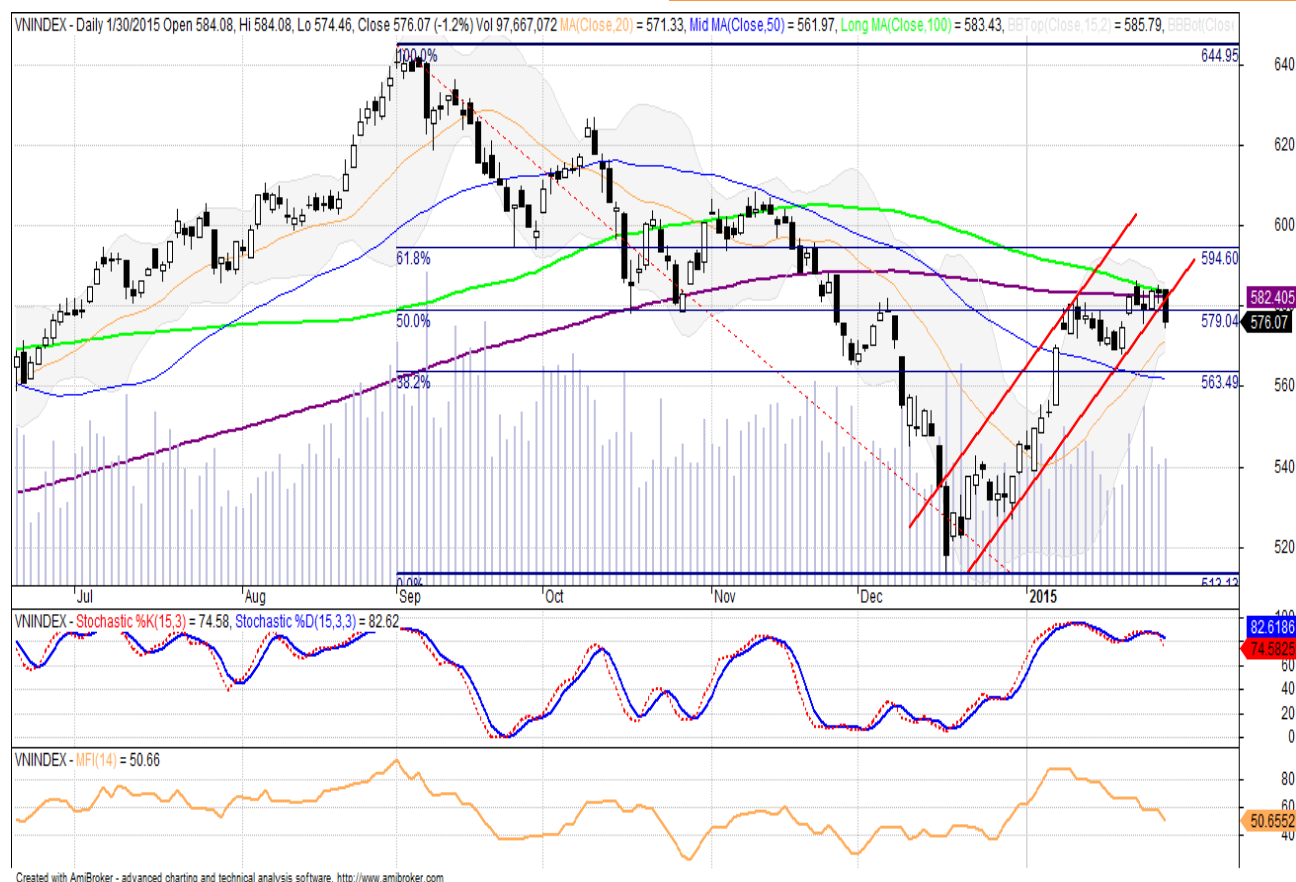
Mã CP	Ngày mở trạng thái	Mua/Bán	Giá Mua/Bán	Giá mục tiêu	Giá stop loss	Giá hiện tại	Trạng thái hiện tại	Lãi/lỗ dự kiến	Ghi chú
TCM	4/11/2014	Mua	35.2	40.5	29.9	33	Mở trạng thái	-6.3%	Khuyến nghị theo FA & TA
REE	31/12/2014	Mua	27.5	31.6	26	28.5	Mở trạng thái	3.6%	Khuyến nghị theo FA & TA

Lưu ý:

- Các cổ phiếu khuyến nghị đều được lựa chọn trên tiêu chí: Thanh khoản bình quân 52T \geq 200.000 CP/Phiên. Doanh nghiệp có năng lực tài chính tốt, có kết quả kinh doanh tăng trưởng đều qua các quý/năm (hoặc) có chuyển biến nội tại tích cực về năng lực tài chính, KQKD trong ngắn/dài hạn. Ngoài ra các khuyến nghị cũng có thể dựa trên thuần túy phân tích kỹ thuật.

- Các khuyến nghị bán được thực hiện không chỉ dựa trên mức giá mục tiêu, giá stop loss mà còn phụ thuộc tình hình thị trường chung thay đổi (hoặc) cổ phiếu vẫn hoạt động tốt nên chúng tôi tiếp tục cho cổ phiếu chạy, dời mức trailing stop về 5% so với giá đóng cửa cao nhất mà cổ phiếu này đạt được (hoặc) cổ phiếu chuyển sang giai đoạn hoạt động kém hiệu quả nên mức stoploss/mức giá mục tiêu bị dời lại.

CẬP NHẬT TÌNH HÌNH DN TRONG DANH SÁCH KHUYẾN NGHỊ

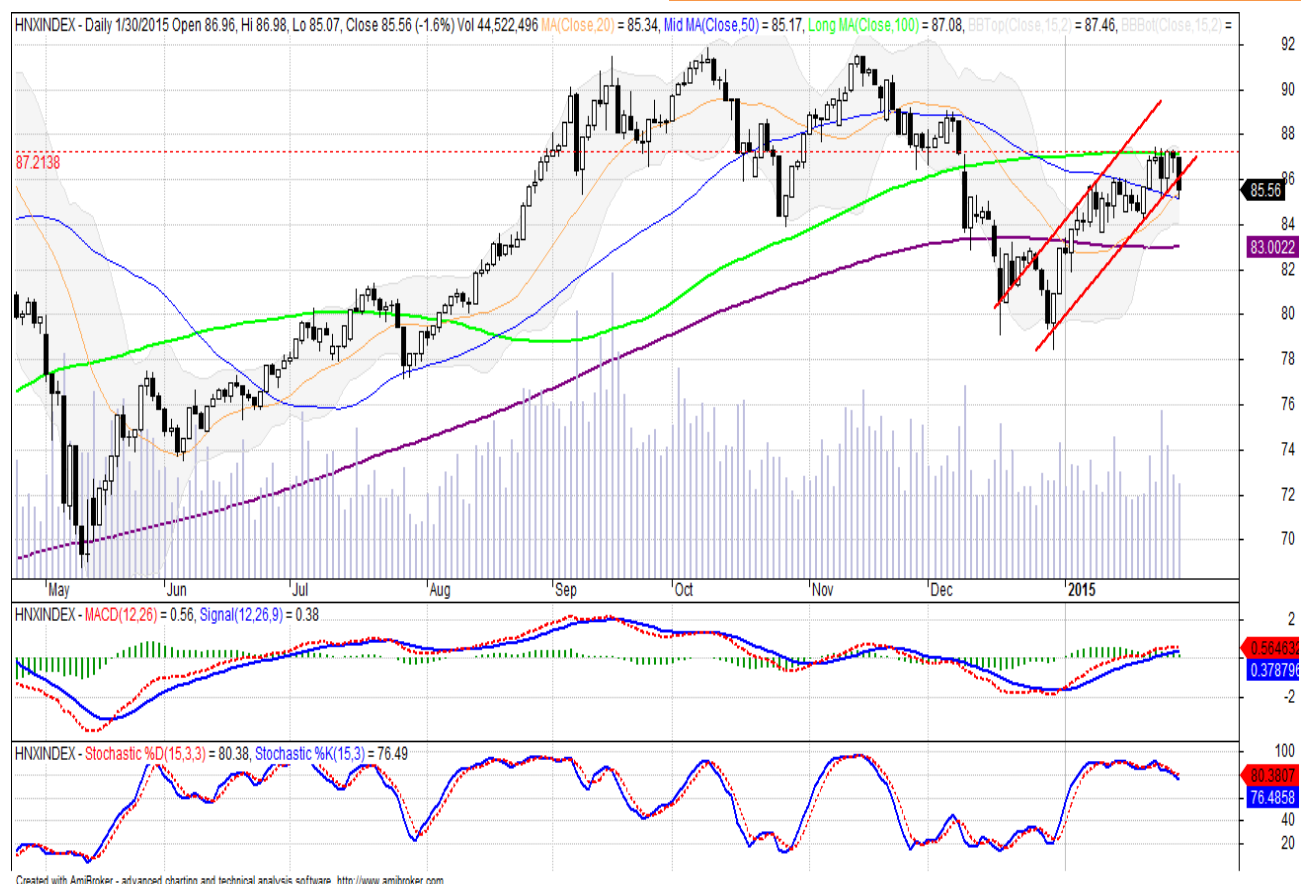
VN-INDEX

NHẬN ĐỊNH KỸ THUẬT

Chỉ số VN-Index có 1 tuần giao dịch đi ngang trong biên độ hẹp quanh vùng 578 – 585 điểm, giảm khá mạnh xuống dưới mốc hỗ trợ 580 điểm trong phiên giao dịch cuối tuần. Nhóm các cổ phiếu lớn vận động kém tích cực khiến chỉ số này không có động lực bứt phá khỏi mốc cản 580 điểm.

Thanh khoản trong tuần giao dịch này tiếp tục xu hướng giảm sút khá mạnh do tâm lý thận trọng của nhà đầu tư tiếp tục diễn ra.

Đồ thị chỉ số này cho tín hiệu khá xấu. Sau khi test không thành công mốc cản 585 điểm, chỉ số này rơi mạnh khỏi mốc hỗ trợ 580 điểm, tạo thành 1 Black candlestick với thân nến khá dài cho thấy áp lực điều chỉnh diễn ra rất mạnh. Chỉ số này cũng phá vỡ channel tăng điểm trung hạn cho thấy đà tăng đã suy giảm khá mạnh. Nhiều khả năng chỉ số này sẽ test lại vùng hỗ trợ 563 – 565 điểm trong các phiên giao dịch tuần tới.

Các chỉ báo kỹ thuật suy yếu mạnh và tạo tín hiệu phân kỳ với giá. Đây là tín hiệu xấu cho thấy khả năng tiếp tục điều chỉnh của chỉ số này trong tuần tới.

HN-INDEX

NHẬN ĐỊNH KỸ THUẬT

HNX-Index có 1 tuần giao dịch đi ngang trong biên độ hẹp do tâm lý thận trọng tăng mạnh. Chỉ số này có 4 phiên dao động quanh vùng 86 – 87.2 điểm sau đó rút mạnh xuống dưới ngưỡng hỗ trợ 86 điểm trong phiên giao dịch cuối tuần.

Thanh khoản trong cả tuần giữ ở mức rất thấp chủ yếu do tâm lý thận trọng khiến nhiều các mã trụ trên sàn không thu hút được dòng tiền.

Đồ thị chỉ số này sau nhiều phiên dao động trong biên độ hẹp và test không thành công mốc 87.2 điểm đã suy yếu và tạo thành Black Candlestick trong phiên cuối tuần cho thấy áp lực bán rất mạnh. Chỉ số này cũng đi xuống bên dưới channel tăng điểm ngắn hạn cho thấy xu hướng tăng điểm đã chấm dứt. Nhiều khả năng chỉ số này sẽ test lại mốc 84 điểm trong các phiên tới.

Các chỉ báo kỹ thuật đều suy yếu và cho dấu hiệu điều chỉnh tại vùng giá này.

HOSE

HNX

Top 5 CP NĐT nước ngoài mua và bán nhiều nhất

TT	Mã CK	KL mua ròng	Mã CK	KL bán ròng
1	DXG	3,932,640	KDC	2,464,660
2	CNG	1,454,550	HPG	981,320
3	CTG	1,215,600	FLC	922,250
4	VHC	798,690	ITA	922,060
5	DPM	786,540	CSM	746,210

TT	Mã CK	KL mua ròng	Mã CK	KL bán ròng
1	KLS	715,700	SHB	682,100
2	SCR	567,000	PVS	415,400
3	IVS	121,700	AAA	239,400
4	VND	57,600	PV2	182,200
5	KSD	57,500	PGS	132,900

Top 5 CP có KLGD lớn nhất trong tuần

Mã	Giá TC (*)	Giá đóng	%	KLGD
EIB	13.4	13.9	↑ 3.73%	53,704,420
HQC	7.2	7.1	↓ -1.39%	45,964,650
FLC	10.7	10.3	↓ -3.74%	32,686,430
BID	17.4	17.5	↑ 0.57%	25,488,770
OGC	6.1	6.1	→ 0.00%	25,475,640

Mã	Giá TC (*)	Giá đóng	%	KLGD
SCR	9.2	7.8	↓ -15.22%	49,993,091
KLF	11.4	10.4	↓ -8.8%	41,345,542
SHB	9.0	9.0	→ 0.00%	35,168,613
PVX	4.9	4.6	↓ -6.12%	9,416,806
NVB	6.9	7.4	↑ 7.25%	9,293,329

Top 5 CP tăng giá nhiều nhất trong tuần

Mã	Giá TC (*)	Giá đóng	+/-	%
DTL	7.5	9.0	1.5	↑ 20.00%
PTC	9.4	10.9	1.5	↑ 15.96%
VHC	37.7	43.5	5.8	↑ 15.38%
JVC	20.3	23.3	3.0	↑ 14.78%
TDW	20.2	23.1	2.9	↑ 14.36%

Mã	Giá TC (*)	Giá đóng	+/-	%
VE1	4.2	6.6	2.4	↑ 57.14%
PIV	8.9	13.9	5.0	↑ 56.18%
HDA	7.0	8.4	1.4	↑ 20.00%
DST	11.5	13.7	2.2	↑ 19.13%
HLD	19.0	22.3	3.3	↑ 17.37%

Top 5 CP giảm giá nhiều nhất trong tuần

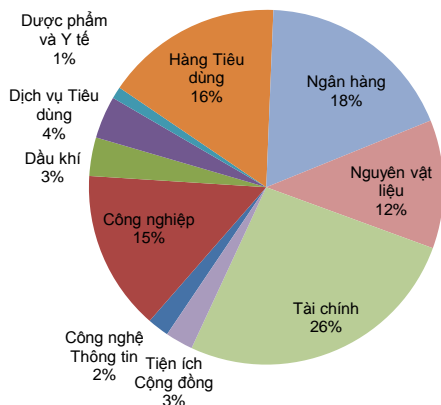
Mã	Giá TC (*)	Giá đóng	+/-	%
AVF	2.1	1.6	-0.5	↓ -23.81%
SGT	5.7	4.7	-1.0	↓ -17.54%
ATA	4.0	3.3	-0.7	↓ -17.50%
VNG	12.1	10.0	-2.1	↓ -17.36%
DCT	2.1	1.8	-0.3	↓ -14.29%

Mã	Giá TC (*)	Giá đóng	+/-	%
PPE	8.8	6.0	-2.8	↓ -31.82%
ITQ	24.7	20.3	-4.4	↓ -17.81%
BED	19.3	16.0	-3.3	↓ -17.10%
SDE	4.8	4.0	-0.8	↓ -16.67%
NDF	16.7	14.0	-2.7	↓ -16.17%

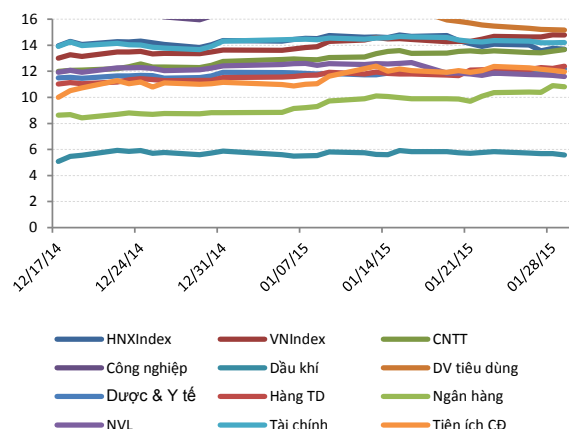
(*) Giá điều chỉnh

THỐNG KÊ GIAO DỊCH TUẦN VÀ CHỈ SỐ TÀI CHÍNH

Giá trị giao dịch tuần theo Ngành



Chuỗi PE ngành và thị trường



Top KLGD lớn nhất HOSE

Mã	KLGD	ROE	EPS	P/E	P/B
EIB	53,704,420	3.5%	416	34.4	1.2
HQC	45,964,650	2.3%	278	26.2	0.7
FLC	32,686,430	12.2%	1,677	6.4	0.9
BID	25,488,770	13.6%	1,583	11.5	1.6
OGC	25,475,640	5.4%	575	11.0	0.6

Top KLGD lớn nhất HNX

Mã	KLGD	ROE	EPS	P/E	P/B
SCR	49,993,091	1.4%	204	40.2	0.5
KLF	41,345,542	16.4%	1,337	8.1	0.9
SHB	35,168,613	7.7%	913	10.2	0.8
PVX	9,416,806	-111.9%	-2,289	-	2.0
NVB	9,293,329	0.7%	78	89.8	0.7

Top Đột biến giá HOSE

Mã	+/-%	ROE	EPS	P/E	P/B
DTL	↑ 20.0%	2.2%	306	29.4	0.7
PTC	↑ 16.0%	-4.3%	-791	-	0.6
VHC	↑ 15.4%	25.0%	4,233	10.0	1.5
JVC	↑ 14.8%	12.8%	1,920	11.4	1.2
TDW	↑ 14.4%	17.8%	2,846	8.7	1.5

Top Đột biến giá HNX

Mã	+/-%	ROE	EPS	P/E	P/B
VE1	↑ 57.1%	19.1%	1,536	3.9	0.7
PIV	↑ 56.2%	55.3%	6,668	1.9	0.8
HDA	↑ 20.0%	17.7%	2,456	3.1	0.5
DST	↑ 19.1%	1.5%	167	81.8	1.2
HLD	↑ 17.4%	20.5%	4,211	5.6	1.1

Top KLGD NĐT nước ngoài mua ròng HOSE

Mã	KL mua	ROE	EPS	P/E	P/B
DXG	3,932,640	10.3%	1,133	14.6	1.4
CNG	1,454,550	25.7%	4,172	7.4	1.9
CTG	1,215,600	8.8%	1,458	12.9	1.3
VHC	798,690	25.0%	4,233	10.0	1.5
DPM	786,540	13.2%	3,151	9.8	1.3

Top KLGD NĐT nước ngoài mua ròng HNX

Mã	KL mua	ROE	EPS	P/E	P/B
KLS	715,700	5.8%	794	13.3	0.8
SCR	567,000	1.4%	204	40.2	0.5
IVS	121,700	5.6%	585	22.1	1.2
VND	57,600	10.4%	1,421	9.0	1.1
KSD	57,500	4.4%	296	19.6	0.9

Top Vốn hóa HOSE

Mã	Vốn hóa	ROE	EPS	P/E	P/B
GAS	146,863	33.0%	6,086	12.7	4.2
VNM	105,012	31.8%	5,808	18.1	5.8
VCB	98,339	10.5%	1,725	21.4	2.3
CTG	70,000	8.8%	1,458	12.9	1.3
VIC	69,237	21.1%	2,665	17.9	3.7

Top Vốn hóa HNX

Mã	Vốn hóa	ROE	EPS	P/E	P/B
ACB	15,864	4.4%	603	29.4	1.3
PVS	12,195	19.6%	3,715	7.3	1.4
SQC	8,584	-11.1%	-1,183	-	8.6
SHB	8,241	7.7%	913	10.2	0.8
VCG	5,654	11.8%	1,496	8.6	1.0



LỊCH SỰ KIỆN TUẦN

Ngày thông báo	Ngày thực hiện	Ngày ĐKCC	Ngày GDKHQ	Mã CK	Loại sự kiện
1/30/2015	1/30/2015	1/30/2015	1/30/2015	DBC	Kết quả kinh doanh quý
1/30/2015	1/30/2015	1/30/2015	1/30/2015	DBC	Kết quả kinh doanh quý
1/30/2015	1/30/2015	1/30/2015	1/30/2015	CTS	Kết quả kinh doanh năm chính thức
1/23/2015	1/30/2015	2/3/2015	1/30/2015	S99	Phát hành cổ phiếu
12/31/2014	1/30/2015	7/27/2012	7/25/2012	SMA	Thay đổi về : Trả cổ tức bằng tiền mặt
12/29/2014	1/30/2015	1/15/2015	1/13/2015	SDV	Trả cổ tức bằng tiền mặt
1/21/2015	1/30/2015	1/30/2015	1/30/2015	CTI	Niêm yết thêm
12/22/2014	1/30/2015	12/30/2014	12/26/2014	PLC	Trả cổ tức bằng tiền mặt
1/8/2015	1/30/2015	1/16/2015	1/14/2015	WSB	Trả cổ tức bằng tiền mặt
1/27/2015	1/30/2015	1/30/2015	1/30/2015	FIT	Niêm yết thêm
1/14/2015	1/30/2015	1/22/2015	1/20/2015	KTL	Trả cổ tức bằng tiền mặt
12/15/2014	1/31/2015	1/30/2015	1/30/2015	HHG	Đại hội Cổ đông Bất thường
1/28/2015	1/31/2015	1/30/2015	1/30/2015	TIE	Thay đổi BLĐ
1/27/2015	2/1/2015	1/30/2015	1/30/2015	CAN	Thay đổi BLĐ
11/14/2014	2/1/2015	1/30/2015	1/30/2015	TTG	Thay đổi BLĐ
1/26/2015	2/1/2015	1/30/2015	1/30/2015	APC	Thay đổi BLĐ
12/30/2014	2/1/2015	1/30/2015	1/30/2015	TAC	Thay đổi BLĐ
1/23/2015	2/1/2015	1/30/2015	1/30/2015	PNC	Thay đổi BLĐ
1/21/2015	2/1/2015	1/30/2015	1/30/2015	TV1	Thay đổi BLĐ
1/28/2015	2/2/2015	1/30/2015	1/30/2015	TNG	Niêm yết thêm
12/31/2014	2/2/2015	1/16/2015	1/14/2015	TDH	Trả cổ tức bằng tiền mặt
1/26/2015	2/2/2015	1/30/2015	1/30/2015	HDC	Niêm yết thêm
1/26/2015	2/2/2015	1/30/2015	1/30/2015	CII	Niêm yết thêm
12/24/2014	2/2/2015	1/30/2015	1/30/2015	TTF	Đại hội Cổ đông Bất thường
1/9/2015	2/2/2015	1/15/2015	1/13/2015	APP	Trả cổ tức bằng tiền mặt
1/28/2015	2/3/2015	1/30/2015	1/30/2015	NLG	Niêm yết thêm
12/23/2014	2/3/2015	12/31/2014	12/29/2014	STC	Trả cổ tức bằng tiền mặt
12/22/2014	2/3/2015	12/31/2014	12/29/2014	QHD	Trả cổ tức bằng tiền mặt
1/5/2015	2/3/2015	1/15/2015	1/13/2015	TNY	Trả cổ tức bằng tiền mặt
1/6/2015	2/4/2015	1/15/2015	1/13/2015	VMD	Lấy ý kiến cổ đông bằng văn bản



Website: www.shs.com.vn

Chịu trách nhiệm nội dung:

Đỗ Quang Hợp
hop.dq@shs.com.vn

Tất cả những thông tin nêu trong báo cáo nghiên cứu này đã được xem xét cẩn trọng, tuy nhiên Công ty Cổ phần Chứng khoán Sài Gòn - Hà Nội (SHS) không chịu bất kỳ một trách nhiệm nào đối với tính chính xác của những thông tin được đề cập đến trong báo cáo. Các quan điểm, nhận định và đánh giá trong báo cáo này là quan điểm cá nhân của các chuyên viên phân tích mà không đại diện cho quan điểm của SHS.

Báo cáo này chỉ nhằm mục tiêu cung cấp thông tin mà không hàm ý khuyến người đọc mua, bán hay nắm giữ chứng khoán. Người đọc chỉ nên sử dụng báo cáo nghiên cứu này như là một nguồn thông tin tham khảo.

SHS có thể có những hoạt động hợp tác kinh doanh với các đối tượng được đề cập đến trong báo cáo này. Người đọc cần lưu ý rằng SHS có thể có những xung đột lợi ích đối với các nhà đầu tư khi thực hiện báo cáo nghiên cứu phân tích này.

Dữ liệu tài chính được cung cấp bởi *StoxPlus Corporation*

Mọi thông tin xin vui lòng liên hệ:

Phòng Phân tích - Công ty Cổ phần Chứng khoán Sài Gòn - Hà Nội

Trụ sở chính tại Hà Nội

Tầng 1&3, Tòa nhà Trung tâm
Hội nghị Công đoàn, Số 01 Yết
Kiêu, Hoàn Kiếm, Hà Nội
Tel: (84-4)-3818 1888
Fax: (84-4)-3818 1688

Chi nhánh Hồ Chí Minh

Lầu 3, tòa nhà Artex, 236-238
Nguyễn Công Trứ, P. Nguyễn
Thái Bình, Q.1, TP.HCM
Tel: (84-8)-3915 1368
Fax: (84-8)-3915 1369

Chi nhánh Đà Nẵng

97 Lê Lợi, Hải Châu, Đà
Nẵng
Tel: (84-511)-352 5777
Fax: (84-511)-352 5779
