

BẢN TIN TUẦN

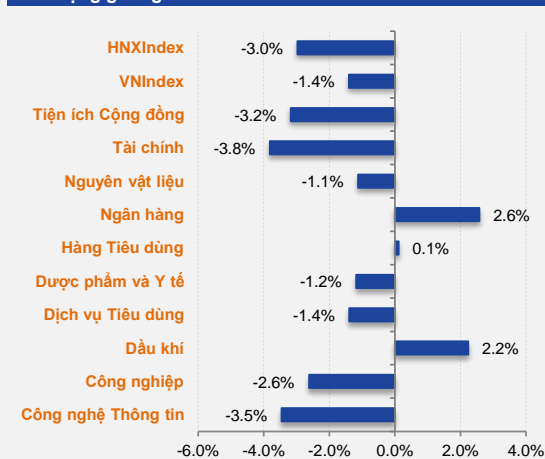
Tuần GD từ: 5/4/2015 - 5/8/2015

Index Tuần	HOSE	+/-	HNX	+/-
Thống kê thị trường				
Index	554.5	↓ -1.4%	80.3	↓ -3.0%
KLGD (trCP)	461.9	↑ 18.8%	216.2	↓ -3.6%
GTGD (tỷ VND)	7,118.7	↑ 4.3%	2,400.7	↓ -11.1%
Tổng cung (trCP)	1,018.1	↑ 21.6%	313.9	↓ -11.1%
Tổng cầu (trCP)	865.1	↑ 13.7%	336.3	↓ -6.7%

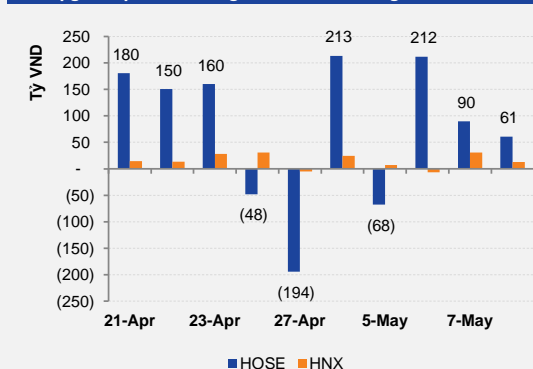
Giao dịch NĐT nước ngoài

KL mua (trCP)	51.10	↑ 36.6%	7.59	↓ -11.2%
KL bán (trCP)	23.09	↑ 21.9%	2.98	↓ -9.6%
GT mua (tỷ VND)	1,309.68	↑ 29.1%	115.05	↓ -23.3%
GT bán (tỷ VND)	801.43	↑ 4.6%	46.41	↓ -31.4%

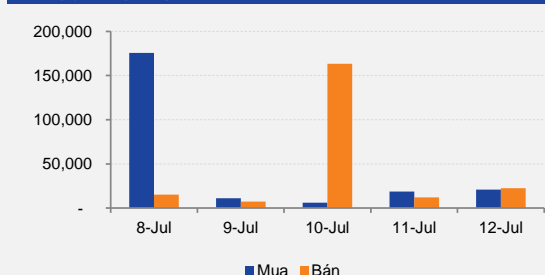
Biến động giá Ngành theo Tuần



Giá trị giao dịch mua ròng của NĐT nước ngoài



Giá trị giao dịch tự doanh trên HOSE



DIỄN BIẾN GIAO DỊCH

VN-Index

Kết thúc kỳ nghỉ lễ, thị trường ngày đầu tuần đã lao dốc hơn 17 điểm do những thông tin thiếu tích cực về Biển Đông đã làm cho tâm lý nhà đầu tư lo lắng sự kiện này có thể lặp lại. Tuy nhiên, lý do này không đủ cơ sở thuyết phục, thị trường đã quay trở lại xu hướng phục hồi với dòng tiền bắt đáy khá tích cực. Nếu bắt đầu từ dòng ngân hàng đóng vai trò dẫn dắt thị trường, tiếp đó đến nhóm các cổ phiếu dầu khí và sau đó lan rộng ra toàn bộ thị trường, thì phiên giao dịch cuối tuần nhóm các cổ phiếu đầu cơ đã có hoạt động hết sức tích cực với nhiều mã tăng trần. Thanh khoản tuy chưa thực sự cao nhưng đã cho thấy dòng tiền tích cực đang quay trở lại và tâm lý nhà đầu tư đã lạc quan hơn.

Sau phiên giao dịch âm ảm ngày đầu tuần, nhóm cổ phiếu ngân hàng đã phục hồi nhanh chóng và đóng vai trò dẫn dắt thị trường trong tuần qua. Một điểm tích cực là khối ngoại vẫn liên tục mua vào mạnh mẽ những cổ phiếu đầu ngành như BID, VCB và đặc biệt là CTG. Trong khi đó, dòng dầu khí chỉ có một nhịp hồi tích cực với tin tức tốt từ thị trường giá dầu thế giới và giá xăng trong nước tăng gần 2,000 đồng/lít, sau đó hoạt động không được tốt như thị trường chung. Tại nhóm cổ phiếu vốn hóa lớn, hầu hết các mã như BVH, GAS, MSN, PVD, FPT hay VNM đều tích lũy đi ngang và không có chuyển biến nhiều so với cuối tuần trước, chỉ có VCB là có được đà tăng tích cực.

Nhóm các cổ phiếu đầu cơ chịu áp lực bán mạnh trong nửa đầu tuần, các mã này như FLC, HAI, ITA, HAR, GTN, DLG, VHG đều giảm sâu và chỉ có chuyển biến tốt trong 2 phiên cuối tuần. Đặc biệt là HAI, HAR, và VHG đã tăng và đóng cửa ở mức kịch trần với khối lượng giao dịch cao phiên cuối tuần. OGC từ khi có thông tin ngân hàng nhà nước mua lại giá 0 đồng/cp, mã này đã trải qua 6 phiên giảm sàn liên tiếp với dư sàn luôn trên mức 10 triệu đơn vị.

Nhìn chung, dòng tiền khối nội vẫn thận trọng dè dặt ngoài quan sát, trong khi thị trường có xu hướng tích cực về cuối tuần thì khối lượng giao dịch lại giảm dần. Thanh khoản bình quân chỉ đạt 92 triệu/phiên. VN-Index đóng cửa ở mốc 554.51, giảm 7.89 điểm (tương đương 1.4%) so với mức đóng cửa cuối tuần trước.

HNX-Index

Diễn biến giao dịch tuần này của sàn HNX có xu hướng tương tự như sàn HOSE. Phiên giao dịch đầu tiên sau kỳ nghỉ lễ cũng là phiên chỉ số HNX-Index rơi mạnh nhất, sau đó dần phục hồi về cuối tuần. Yếu tố hỗ trợ chính cho chỉ số này là các cổ phiếu có vốn hóa lớn như VCG, BVS, HUT, PVB, SHB thay phiên nhau nâng đỡ thị trường. Nhóm các cổ phiếu dầu khí tuần này hoạt động kém tích cực hơn và có xu hướng giảm nhẹ so với tuần trước.

BẢN TIN TUẦN

Tuần GD từ: 5/4/2015 - 5/8/2015

Nhóm cổ phiếu đầu cơ giá trị thấp như FIT, KLF, và ITQ mặc dù hoạt động rất tích cực trong phiên cuối tuần nhưng vẫn không đủ để bù đắp cho các phiên giảm điểm trước đó khiến các mã này mất điểm khá sâu trong tuần này. Ngược lại, với 5 phiên giao dịch trong tuần thì SHN đã có 3 phiên tăng trần với khối lượng giao dịch cao.

Xu hướng chung vẫn chưa thực sự tích cực, dòng tiền vẫn thận trọng đứng ngoài thị trường. Lượng giao dịch bình quân đạt khoảng gần 43 triệu/phiên. So mức đóng cửa cuối tuần trước, chỉ số HNX-Index giảm 2.97% và đóng phiên giao dịch cuối tuần ở mốc 80.29 điểm.

GIAO DỊCH KHỐI NGOẠI:

Sau kỳ nghỉ lễ dài ngày, khối ngoại vẫn tiếp tục xu hướng mua ròng tích cực trong tuần giao dịch này. Khối ngoại giao dịch khá sôi nổi trên cả 2 sàn, trong đó đã mua ròng tích cực tại tất cả các phiên trên sàn HOSE và cũng chỉ bán ròng đúng 1 phiên trên sàn HNX. Quỹ VNM ETF cũng có tuần giao dịch hết sức tích cực khi tăng thêm 600 nghìn chứng chỉ, giá trị tương đương gần 10 triệu USD và được chia đều trong 4 phiên giao dịch. Trạng thái của quỹ cũng dao động khá nhiều và hiện đang ở mức premium nhẹ, cho thấy quỹ nhiều khả năng sẽ không có nhiều biến động trong tuần tới.

Trên HOSE, khối ngoại tích cực mua ròng trong cả tuần với những diễn biến giao dịch khá sôi động. Lượng giao dịch chiều mua đã có sự cải thiện và đạt hơn 51 triệu đơn vị, tương ứng với 1.309 tỷ giá trị. Trong khi đó, lượng giao dịch chiều bán chỉ là 23 triệu đơn vị, giá trị giao dịch tương ứng là 801 tỷ. Khối ngoại qua đó mua ròng 28 triệu đơn vị, giá trị mua ròng tương ứng đạt 508 tỷ. HHS tăng giá khá tốt với những chuyển biến hết sức tích cực so với thị trường chung và được khối ngoại mua ròng nhiều nhất sau cả tuần giao dịch với 7,7 triệu đơn vị. Chiều ngược lại, VIC tiếp tục giao dịch tích lũy đi ngang và là mã bị khối ngoại bán ròng mạnh nhất với 3,1 triệu đơn vị.

Trên HNX, khối ngoại cũng mua ròng khá tích cực trong tuần này. Lượng giao dịch mua vào đạt 7,6 triệu đơn vị và lượng giao dịch bán ra đạt gần 3 triệu đơn vị, khối ngoại do đó mua ròng 4,6 triệu đơn vị sau cả tuần giao dịch. Tổng giá trị mua đạt 115 tỷ và giá trị bán đạt 46 tỷ, giá trị mua ròng qua đó đạt 69 tỷ. SHB là mã được mua ròng nhiều nhất với 1,1 triệu đơn vị. Trong khi đó, PVX là mã bị bán ròng mạnh nhất, lượng bán đạt gần 300 nghìn đơn vị.

THÔNG TIN NỔI BẬT TRONG TUẦN:

PMI tháng 4 của Việt Nam đạt mức tăng trưởng ấn tượng: Cụ thể, chỉ số này đạt mức 53,5 điểm trong tháng 4, tăng mạnh từ mức 50,7 điểm trong tháng 3 cho thấy khu vực sản xuất có sự mở rộng mạnh nhất trong vòng 4 năm qua nhờ sự cải thiện tích cực của cầu tiêu dùng. Điều này cho thấy khu vực sản xuất đang trên đà hồi phục trở lại và sẽ có thêm nhiều diễn biến tích cực trong thời gian tới.

BẢN TIN TUẦN

Tuần GD từ: 5/4/2015

-

5/8/2015

Giá xăng điều chỉnh tăng 1.950 đồng/lít kể từ ngày 5/5: Mặc dù vậy giá dầu diesel và các nhiên liệu chính khác phục vụ vận tải vẫn giữ nguyên. Điều này cho thấy chỉ số CPI trong tháng 5 và các tháng tiếp theo sẽ không chịu ảnh hưởng quá lớn bởi sự điều chỉnh này.

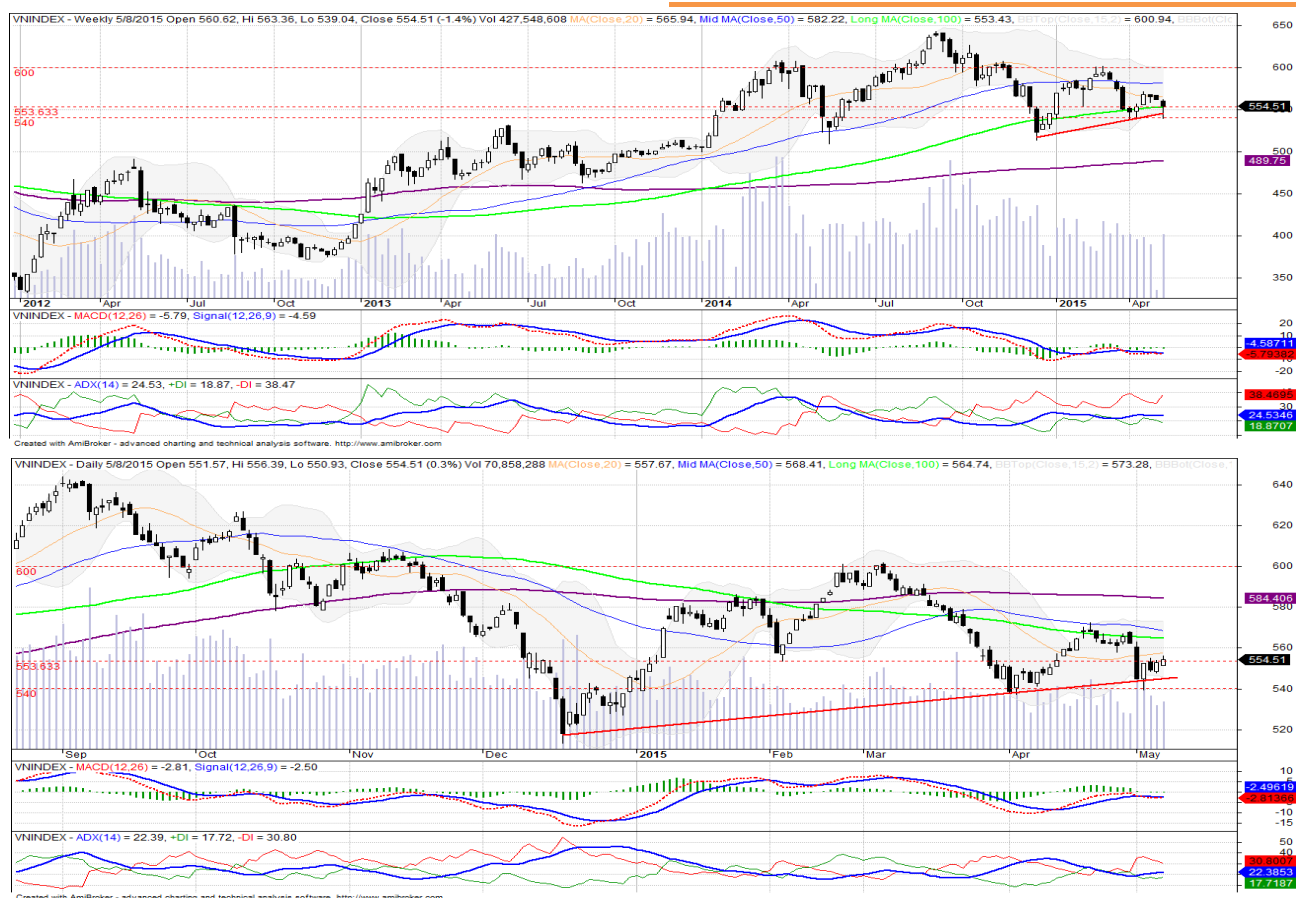
NHNN quyết định tăng tỷ giá bình quân liên ngân hàng thêm 1% từ 21.458 VND/USD lên 21.673 VND/USD. Việc điều chỉnh tỷ giá của NHNN trong giai đoạn này là cần thiết để bình ổn thị trường. Trong bối cảnh lạm phát đang giữ ở mức thấp và giá nguyên liệu đầu vào cũng đang ở mức thấp so với cùng kỳ thì việc tăng 1% tỷ giá sẽ không tạo sức ép cho lạm phát cũng như HDSXKD của các DN. Nhiều khả năng giai đoạn cuối năm NHNN sẽ tiếp tục tiến hành điều chỉnh tỷ giá tăng thêm 1 lần nữa do đồng USD sẽ tiếp tục duy trì đà tăng và nhu cầu USD thường ở trạng thái căng thẳng trong các tháng cuối năm.

NHẬN ĐỊNH THỊ TRƯỜNG:

Tuần giao dịch trở lại đầu tiên sau kỳ nghỉ lễ thị trường chứng kiến những biến động có phần kịch tính. Tưởng chừng phiên giảm điểm rất mạnh đầu tuần do những ám ảnh của sự kiện Biển Đông năm trước sẽ khiến dòng tiền không gượng dậy được, tuy vậy những diễn biến của phần còn lại của tuần tỏ ra khá tích cực với những câu chuyện rất riêng đi kèm với dấu ấn mua ròng liên tục trong cả tuần của khối ngoại đã giúp hầu hết các mã trên hai sàn lấy lại phần nào số điểm rơi rụng của ngày giao dịch đầu tuần. Thanh khoản cả tuần giữ ở mức khá thấp. Dòng tiền vẫn đang ở trạng thái khá thận trọng sau diễn biến bất thường của phiên ngày 4/5 càng khiến câu châm ngôn trong giới đầu tư “sell in May and go away” có dịp phát huy tác dụng.

Nhìn từ góc độ phân tích kỹ thuật, phiên mất hơn 17 điểm ngày 4/5 của VN-Index đã khiến chỉ số này chính thức rơi xuống dưới đường SMA20 sau liên tiếp các phiên duy trì đi ngang nhưng không bút phá nổi khỏi các đường SMA trung, dài hạn phía trên. Tuy vậy, mốc hỗ trợ 540 điểm tỏ ra khá vững chắc. Liên tiếp các phiên hồi phục sau đó cho thấy khả năng giảm sâu xuống dưới ngưỡng hỗ trợ này trong các phiên giao dịch tới là khó xảy ra. Tuy vậy, giao dịch cần phải được cải thiện và VN-Index phải bút phá khỏi mốc cản 560 điểm mới tạo thành tín hiệu đảm bảo cho sự hồi phục trở lại của chỉ số này.

Trong bối cảnh các tin xấu dần bão hòa, các thông tin hỗ trợ mạnh từ phía nền kinh tế nói chung và doanh nghiệp nói riêng được dự báo sẽ thiếu vắng trong thời gian tới, dòng tiền khối nội không có sự cải thiện khiến thanh khoản duy trì ở mức thấp, chúng tôi kỳ vọng giao dịch trong tuần tới sẽ tiếp tục có những diễn biến dao động lên xuống trong biên độ hẹp, tạo sự ổn định về mặt bằng giá tại hầu hết các mã trên 2 sàn. Nhà đầu tư nên giữ danh mục ở trạng thái an toàn. Tuy vậy các nhà đầu tư trung hạn có thể tiến hành giải ngân dần các mã tốt đã có sự điều chỉnh giảm sâu trong thời gian qua.

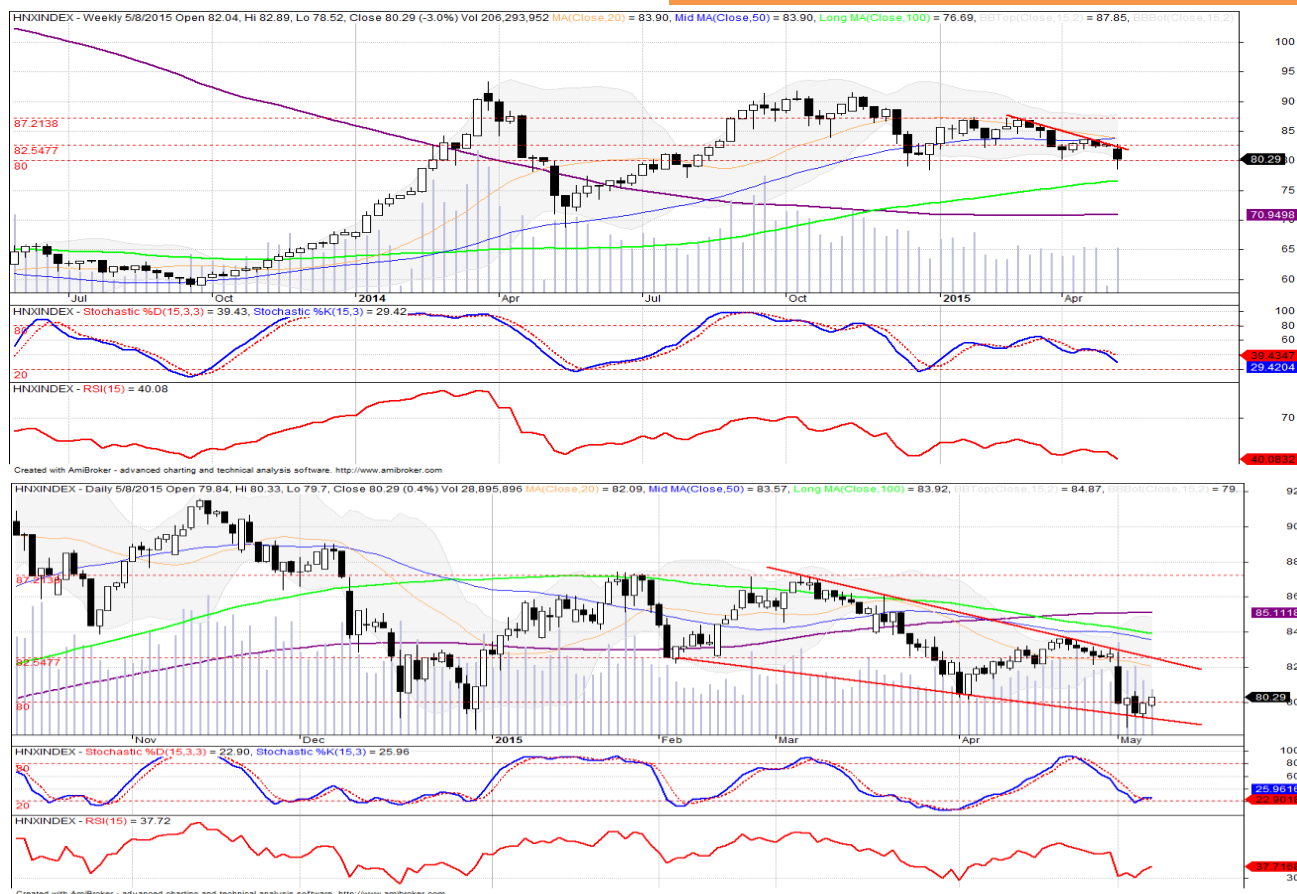
VN-INDEX

NHẬN ĐỊNH KỸ THUẬT

VN-Index có tuần giao dịch khá tích cực sau phiên bán ròng rất mạnh trong phiên đầu tuần. Chỉ số này có 4 phiên hồi phục liên tiếp lên mốc 554,51 điểm, tuy vậy vẫn chưa lấy lại hết số điểm đã mất ngày 4/5 khiến VN-Index cả tuần vẫn giảm 1,08%. Thanh khoản duy trì ở mức khá thấp, ngoại trừ phiên washout ngày 4/5, hầu hết các phiên còn lại lượng giao dịch duy trì ở mức khá thấp với giá trị giao dịch quanh ngưỡng khoảng 1.000 tỷ đồng.

Đồ thị tuần của chỉ số này cho phản ứng khá tích cực với đường SMA100 khi tạo thành 1 Doji với chân nến khá dài cho thấy dòng tiền bắt đáy hoạt động khá hiệu quả giúp duy trì xu hướng tăng điểm trong trung hạn đối với chỉ số này.

Đồ thị ngày chưa vi phạm xu thế tăng điểm trong trung hạn. VN-Index vẫn tiếp tục duy trì bên trên trend tăng điểm nhờ những phiên hồi phục tích cực. Tuy vậy khả năng tiếp tục duy trì đà tăng tỏ ra kém thuyết phục khi lượng giao dịch có xu hướng giảm sút và các phiên tăng điểm vẫn chưa vượt khỏi cây nến dài tăng điểm đầu tuần.

Các chỉ báo kỹ thuật có sự chuyển biến khá tích cực khi RSI tăng tích cực sau khi chạm ngưỡng 30. Đường MACD chứng lại đà giảm và có dấu hiệu về sự tăng điểm trở lại lên trên ngưỡng 0.

HNX-INDEX

NHẬN ĐỊNH KỸ THUẬT

HNX-Index có các phiên hồi phục tích cực sau phiên điều chỉnh khá mạnh ngày 4/5. Tuy vậy chỉ số này vẫn mất điểm khá mạnh trong cả tuần do sự hồi phục khá yếu. HNX-Index đóng cửa ở mức 80,29 điểm, đóng cửa giảm tới 2,5% so với cuối tuần trước. Thanh khoản duy trì thấp do dòng tiền khối nội tỏ ra khá thận trọng.

Đồ thị tuần chỉ số này đang tiếp tục cho những phản ứng khá tiêu cực với trendline giảm điểm. Tuy vậy mốc 80 vẫn tiếp tục được duy trì cho thấy xung lực dòng tiền tại vùng giá thấp là khá tốt.

Đồ thị ngày sau liên tiếp các phiên dao động quanh vùng 79.3 – 80.3 đã đóng cửa trên mốc 80 điểm cho dấu hiệu về việc đang xuất hiện xu hướng giao dịch cân bằng sau phiên bán tháo ngày 4/5. Tuy vậy lượng giao dịch thấp làm giảm khả năng về sự hồi phục mạnh trong các phiên sắp tới.

Các chỉ báo kỹ thuật đều cho tín hiệu tích cực trở lại khi đường RSI hồi phục tăng tích cực từ mốc 30 trong khi đường Stochastic cũng đang cho xu hướng tăng trở lại sau khi chạm ngưỡng 20.

**BẢNG THEO DÕI CỔ PHIẾU KHUYẾN NGHỊ**

Mã CP	Ngày mở trạng thái	Mua/Bán	Giá Mua/Bán	Giá mục tiêu	Giá stop loss	Giá hiện tại	Trạng thái hiện tại	Lãi/lỗ dự kiến	Ghi chú
REE	31/12/2014	Mua	26.1	30	24.7	25.4	Mở trạng thái	-2.7%	Khuyến nghị theo FA & TA
KBC	3/3/2015	Mua	16.5	18	15.2	15.6	Mở trạng thái	-5.5%	Khuyến nghị theo FA & TA

Lưu ý:

- Các cổ phiếu khuyến nghị đều được lựa chọn trên tiêu chí: Thanh khoản bình quân 52T \geq 200.000 CP/Phiên. Doanh nghiệp có năng lực tài chính tốt, có kết quả kinh doanh tăng trưởng đều qua các quý/năm (hoặc) có chuyển biến nội tại tích cực về năng lực tài chính, KQKD trong ngắn/dài hạn. Ngoài ra các khuyến nghị cũng có thể dựa trên thuần túy phân tích kỹ thuật.

- Các khuyến nghị bán được thực hiện không chỉ dựa trên mức giá mục tiêu, giá stop loss mà còn phụ thuộc tình hình thị trường chung thay đổi (hoặc) cổ phiếu vẫn hoạt động tốt nên chúng tôi tiếp tục cho cổ phiếu chạy, dời mức trailing stop về 5% so với giá đóng cửa cao nhất mà cổ phiếu này đạt được (hoặc) cổ phiếu chuyển sang giai đoạn hoạt động kém hiệu quả nên mức stoploss/mức giá mục tiêu bị dời lại.

CẬP NHẬT TÌNH HÌNH DN TRONG DANH SÁCH KHUYẾN NGHỊ

HOSE

Top 5 CP NĐT nước ngoài mua và bán nhiều nhất

TT	Mã CK	KL mua ròng	Mã CK	KL bán ròng
1	HHS	7,718,320	VIC	3,125,688
2	CTG	4,761,140	DXG	2,293,620
3	KBC	3,289,370	HPG	967,950
4	SSI	2,415,180	HAG	601,160
5	VCB	2,038,150	TDC	301,700

HNX

TT	Mã CK	KL mua ròng	Mã CK	KL bán ròng
1	SHB	1,113,200	PVX	298,800
2	HUT	753,600	IVS	200,000
3	SD5	255,300	PVC	130,700
4	VCG	220,600	KLS	76,500
5	CEO	200,200	SDT	51,268

Top 5 CP có KLGD lớn nhất trong tuần

Mã	Giá TC (*)	Giá đóng	%	KLGD
FLC	10.4	10.0	↓ -3.85%	49,294,910
HHS	20.2	21.4	↑ 5.94%	24,179,960
KBC	15.7	15.6	↓ -0.64%	24,077,270
HQC	6.4	5.6	↓ -12.50%	21,957,110
HAI	10.4	9.3	↓ -10.58%	20,048,120

Mã	Giá TC (*)	Giá đóng	%	KLGD
KLF	8.9	7.6	↓ -14.61%	46,822,434
FIT	14.4	13.2	↓ -8.3%	16,785,857
PVS	26.0	25.2	↓ -3.08%	10,394,359
PVX	4.4	4.1	↓ -6.82%	10,181,469
SHB	8.4	8.1	↓ -3.57%	10,175,734

Top 5 CP tăng giá nhiều nhất trong tuần

Mã	Giá TC (*)	Giá đóng	+/-	%
CCL	2.7	3.9	1.2	↑ 45.96%
TTP	23.0	27.0	4.0	↑ 17.39%
CCI	14.0	15.9	1.9	↑ 13.57%
ABT	49.8	56.5	6.7	↑ 13.45%
GDT	38.0	42.1	4.1	↑ 10.79%

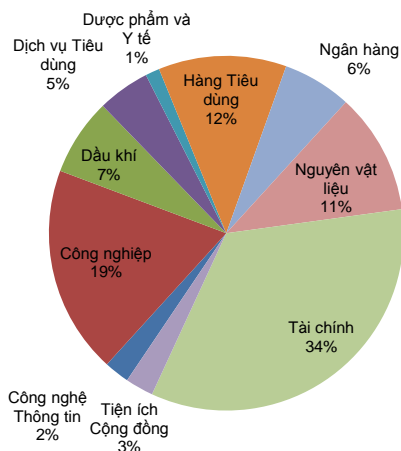
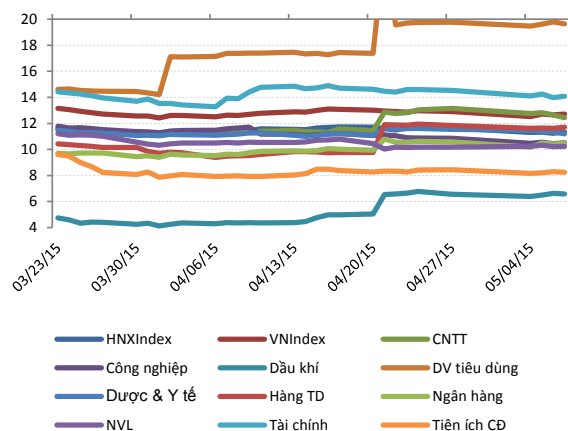
Mã	Giá TC (*)	Giá đóng	+/-	%
PDC	4.0	6.0	2.0	↑ 50.00%
DZM	5.2	6.7	1.5	↑ 28.85%
MIM	6.3	8.1	1.8	↑ 28.57%
SHN	4.1	5.1	1.0	↑ 24.39%
SEB	26.0	31.0	5.0	↑ 19.23%

Top 5 CP giảm giá nhiều nhất trong tuần

Mã	Giá TC (*)	Giá đóng	+/-	%
OGC	4.0	3.0	-1.0	↓ -25.00%
HLG	3.6	2.8	-0.8	↓ -22.22%
VNH	1.8	1.4	-0.4	↓ -22.22%
CDO	21.5	17.3	-4.2	↓ -19.53%
ATA	2.3	1.9	-0.4	↓ -17.39%

Mã	Giá TC (*)	Giá đóng	+/-	%
SSG	1.2	0.8	-0.4	↓ -33.33%
BVG	1.7	1.2	-0.5	↓ -29.41%
CCM	36.3	26.7	-9.6	↓ -26.45%
LM3	2.2	1.7	-0.5	↓ -22.73%
S12	4.5	3.5	-1.0	↓ -22.22%

(*) Giá điều chỉnh

THỐNG KÊ GIAO DỊCH TUẦN VÀ CHỈ SỐ TÀI CHÍNH
Giá trị giao dịch tuần theo Ngành

Chuỗi PE ngành và thị trường

Top KLGD lớn nhất HOSE

Mã	KLGD	ROE	EPS	P/E	P/B
FLC	49,294,910	13.8%	1,487	6.4	0.8
HHS	24,179,960	37.5%	4,986	4.4	1.8
KBC	24,077,270	6.9%	848	18.3	1.1
HQC	21,957,110	4.0%	438	12.5	0.5
HAI	20,048,120	12.7%	1,017	8.6	0.8

Top KLGD lớn nhất HNX

Mã	KLGD	ROE	EPS	P/E	P/B
KLF	46,822,434	9.2%	961	7.5	0.7
FIT	16,785,857	30.9%	2,243	5.6	1.0
PVS	10,394,359	20.6%	4,060	6.3	1.2
PVX	10,181,469	1.4%	39	103.7	1.4
SHB	10,175,734	7.6%	892	9.1	0.7

Top Đột biến giá HOSE

Mã	+/-%	ROE	EPS	P/E	P/B
CCL	↑ 46.0%	0.8%	93	41.9	0.4
TTP	↑ 17.4%	6.3%	2,368	10.7	0.8
CCI	↑ 13.6%	7.3%	1,142	13.9	1.0
ABT	↑ 13.5%	18.1%	6,558	8.6	1.6
GDT	↑ 10.8%	27.9%	5,381	7.8	2.1

Top Đột biến giá HNX

Mã	+/-%	ROE	EPS	P/E	P/B
PDC	↑ 50.0%	2.3%	203	28.1	0.6
DZM	↑ 28.8%	4.3%	704	8.9	0.4
MIM	↑ 28.6%	0.4%	37	237.5	0.9
SHN	↑ 24.4%	-132.5%	-2,433	-	7.6
SEB	↑ 19.2%	16.2%	1,802	17.2	2.6

Top KLGD NĐT nước ngoài mua ròng HOSE

Mã	KL mua	ROE	EPS	P/E	P/B
HHS	7,718,320	37.5%	4,986	4.4	1.8
CTG	4,761,140	10.5%	1,534	11.7	1.2
KBC	3,289,370	6.9%	848	18.3	1.1
SSI	2,415,180	13.5%	1,760	11.4	1.2
VCB	2,038,150	10.7%	1,723	21.8	2.3

Top KLGD NĐT nước ngoài mua ròng HNX

Mã	KL mua	ROE	EPS	P/E	P/B
SHB	1,113,200	7.6%	892	9.1	0.7
HUT	753,600	25.4%	3,173	4.5	1.1
SD5	255,300	12.4%	2,446	6.3	0.8
VCG	220,600	5.3%	692	17.4	0.9
CEO	200,200	19.6%	2,237	5.3	0.9

Top Vốn hóa HOSE

Mã	Vốn hóa	ROE	EPS	P/E	P/B
GAS	120,294	40.7%	7,455	8.5	3.3
VNM	106,013	32.6%	6,068	17.5	5.4
VCB	100,205	10.7%	1,723	21.8	2.3
VIC	70,691	18.1%	2,288	21.2	3.5
CTG	66,649	10.5%	1,534	11.7	1.2

Top Vốn hóa HNX

Mã	Vốn hóa	ROE	EPS	P/E	P/B
ACB	14,878	7.6%	1,057	15.7	1.3
PVS	11,391	20.6%	4,060	6.3	1.2
SQC	8,584	-11.7%	-1,122	-	8.6
SHB	7,177	7.6%	892	9.1	0.7
VCG	5,301	5.3%	692	17.4	0.9



LỊCH SỰ KIỆN TUẦN

Ngày thông báo	Ngày thực hiện	Ngày ĐKCC	Ngày GDKHQ	Mã CK	Loại sự kiện
5/8/2015	5/8/2015	5/8/2015	5/8/2015	MAS	Kết quả kinh doanh quý
3/31/2015	5/8/2015	4/10/2015	4/8/2015	VHC	Đại hội Đồng Cổ đông
3/13/2015	5/8/2015	3/27/2015	3/25/2015	PVG	Đại hội Đồng Cổ đông
4/10/2015	5/8/2015	5/8/2015	5/8/2015	VST	Tạm dừng Niêm yết
4/27/2015	5/8/2015	5/12/2015	5/8/2015	HPG	Phát hành cổ phiếu
2/25/2015	5/8/2015	3/6/2015	3/4/2015	GTN	Đại hội Đồng Cổ đông
4/10/2015	5/8/2015	5/8/2015	5/8/2015	DCT	Tạm dừng Niêm yết
4/7/2015	5/8/2015	4/10/2015	4/8/2015	CZC	Trả cổ tức bằng tiền mặt
4/7/2015	5/8/2015	4/21/2015	4/17/2015	BED	Trả cổ tức bằng tiền mặt
3/31/2015	5/8/2015	4/10/2015	4/8/2015	NGC	Trả cổ tức bằng tiền mặt
3/18/2015	5/8/2015	3/27/2015	3/25/2015	API	Đại hội Đồng Cổ đông
3/2/2015	5/8/2015	3/16/2015	3/12/2015	VSG	Đại hội Đồng Cổ đông
3/27/2015	5/8/2015	4/8/2015	4/6/2015	SHP	Đại hội Đồng Cổ đông
4/3/2015	5/8/2015	4/17/2015	4/15/2015	VTH	Trả cổ tức bằng tiền mặt
4/23/2015	5/8/2015	5/8/2015	5/8/2015	PGS	Niêm yết thêm
3/24/2015	5/8/2015	4/2/2015	3/31/2015	VNA	Đại hội Đồng Cổ đông
3/18/2015	5/9/2015	3/31/2015	3/27/2015	SFG	Đại hội Đồng Cổ đông
3/25/2015	5/9/2015	4/10/2015	4/8/2015	CX8	Đại hội Đồng Cổ đông
3/13/2015	5/9/2015	3/25/2015	3/23/2015	PVA	Đại hội Đồng Cổ đông
3/11/2015	5/9/2015	3/24/2015	3/20/2015	VIG	Đại hội Đồng Cổ đông
4/7/2015	5/9/2015	4/15/2015	4/13/2015	QHD	Đại hội Đồng Cổ đông
4/9/2015	5/9/2015	4/16/2015	4/14/2015	MKV	Đại hội Đồng Cổ đông
3/24/2015	5/9/2015	4/1/2015	3/30/2015	SDH	Đại hội Đồng Cổ đông
3/27/2015	5/9/2015	4/3/2015	4/1/2015	CVT	Đại hội Đồng Cổ đông
12/31/2014	5/10/2015	1/16/2015	1/14/2015	IDI	Đại hội Đồng Cổ đông
4/10/2015	5/10/2015	4/20/2015	4/16/2015	HAP	Đại hội Đồng Cổ đông
4/3/2015	5/11/2015	4/20/2015	4/16/2015	QNSC	Trả cổ tức bằng tiền mặt
4/15/2015	5/11/2015	4/24/2015	4/22/2015	PMS	Trả cổ tức bằng tiền mặt
5/5/2015	5/11/2015	5/8/2015	5/8/2015	SGR	Niêm yết mới
5/5/2015	5/11/2015	5/8/2015	5/8/2015	HSI	Chuyển Sàn



Website: www.shs.com.vn

Chịu trách nhiệm nội dung:

Trưởng nhóm: **Đỗ Quang Hợp**
hop.dq@shs.com.vn

Chuyên viên: **Trần Xuân Bách**
bach.tx@shs.com.vn

Chuyên viên: **Nguyễn Khắc Thành**
thanh.nk@shs.com.vn

Tất cả những thông tin nêu trong báo cáo nghiên cứu này đã được xem xét cẩn trọng, tuy nhiên Công ty Cổ phần Chứng khoán Sài Gòn - Hà Nội (SHS) không chịu bất kỳ một trách nhiệm nào đối với tính chính xác của những thông tin được đề cập đến trong báo cáo. Các quan điểm, nhận định và đánh giá trong báo cáo này là quan điểm cá nhân của các chuyên viên phân tích mà không đại diện cho quan điểm của SHS.

Báo cáo này chỉ nhằm mục tiêu cung cấp thông tin mà không hàm ý khuyến người đọc mua, bán hay nắm giữ chứng khoán. Người đọc chỉ nên sử dụng báo cáo nghiên cứu này như là một nguồn thông tin tham khảo.

SHS có thể có những hoạt động hợp tác kinh doanh với các đối tượng được đề cập đến trong báo cáo này. Người đọc cần lưu ý rằng SHS có thể có những xung đột lợi ích đối với các nhà đầu tư khi thực hiện báo cáo nghiên cứu phân tích này.

Dữ liệu tài chính được cung cấp bởi *StoxPlus Corporation*

Mọi thông tin xin vui lòng liên hệ:

Phòng Phân tích - Công ty Cổ Phần Chứng khoán Sài Gòn - Hà Nội

Trụ sở chính tại Hà Nội

Tầng 1&3, Tòa nhà Trung tâm
Hội nghị Công đoàn, Số 01 Yết
Kiêu, Hoàn Kiếm, Hà Nội
Tel: (84-4)-3818 1888
Fax: (84-4)-3818 1688

Chi nhánh Hồ Chí Minh

Lầu 3, tòa nhà Artex, 236-238
Nguyễn Công Trứ, P. Nguyễn
Thái Bình, Q.1, TP.HCM
Tel: (84-8)-3915 1368
Fax: (84-8)-3915 1369

Chi nhánh Đà Nẵng

97 Lê Lợi, Hải Châu, Đà
Nẵng
Tel: (84-511)-352 5777
Fax: (84-511)-352 5779
