

# BẢN TIN TUẦN

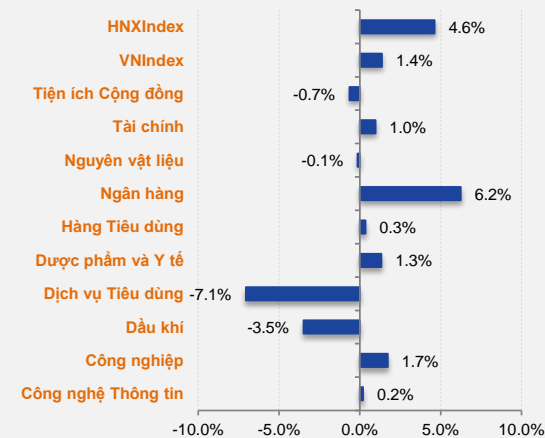
Tuần GD từ: 5/25/2015 - 5/29/2015

Index Tuần	HOSE	+/-	HNX	+/-
<b>Thống kê thị trường</b>				
Index	569.6	↑ 1.4%	83.2	↑ 4.6%
KLGD (trCP)	654.2	↑ 16.9%	289.0	↑ 16.2%
GTGD (tỷ VND)	9,674.0	↑ 12.8%	3,106.9	↑ 14.0%
Tổng cung (trCP)	935.9	↓ -5.3%	424.9	↑ 27.2%
Tổng cầu (trCP)	1,117.9	↑ 2.0%	437.4	↑ 16.7%

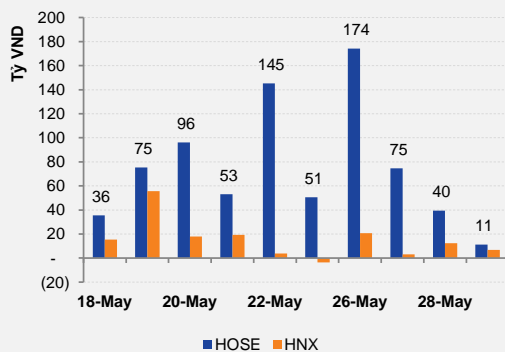
## Giao dịch NĐT nước ngoài

KL mua (trCP)	41.55	↓ -21.4%	6.74	↓ -36.3%
KL bán (trCP)	28.49	↓ -23.8%	5.18	↑ 5.3%
GT mua (tỷ VND)	1,284.62	↓ -32.4%	94.01	↓ -46.0%
GT bán (tỷ VND)	934.33	↓ -37.6%	54.63	↓ -12.1%

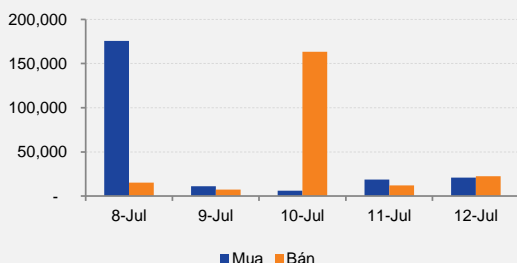
## Biến động giá Ngành theo Tuần



## Giá trị giao dịch mua ròng của NĐT nước ngoài



## Giá trị giao dịch tự doanh trên HOSE



## DIỄN BIẾN GIAO DỊCH

### VN-Index

Thị trường tiếp tục duy trì đà tăng điểm tuần thứ 2 liên tiếp. Tuy vậy xung lực tăng có xu hướng yếu đi khiến VN-Index có hai phiên điều chỉnh giảm trong tuần. Nhóm cổ phiếu ngân hàng tiếp tục đóng vai trò dẫn dắt thị trường. Mặc dù vậy phiên giao dịch cuối tuần nhóm các cổ phiếu này đã xuất hiện sự phân hóa. Các mã BID, CTG và MBB lùi về vùng giảm điểm trước áp lực chốt lời sau một vài phiên tăng nóng. Trong khi đó, EIB và VCB vẫn duy trì được đà tăng của mình nhờ lực mua vào tích cực của khối ngoại.

Diễn biến giao dịch của nhóm cổ phiếu vốn hóa lớn cũng có sự phân hóa khá mạnh. MSN, BVH tăng điểm khá tích cực trong cả tuần. Trong khi đó GAS, PVD, HPG, VNM, và VIC chủ yếu biến động quanh vùng tham chiếu trong suốt cả tuần.

Tại nhóm cổ phiếu đầu cơ có thanh khoản cao, sau hai phiên điều chỉnh giảm đầu tuần, cổ phiếu FLC đã liên tiếp tăng trần hai phiên với khối lượng giao dịch lớn, đạt lần lượt 19 và 25 triệu đơn vị. Cổ phiếu OGC đã tăng trần bốn trên tổng năm phiên giao dịch, đặc biệt phiên ngày thứ Sáu thanh khoản cao đột biến, đạt trên 14 triệu đơn vị. Các mã đầu cơ khác có diễn biến tăng giảm trái chiều nhau trong cả tuần.

Thanh khoản tăng đáng kể so với tuần giao dịch trước đó, đạt 130 triệu/phiên nhờ xu hướng tích cực của thị trường chung. So với tuần trước, VN-Index đã tăng 1,37% và đóng cửa phiên giao dịch ở mức 569,56 điểm.

### HNX-Index

Diễn biến giao dịch trong tuần của sàn HNX có xu hướng tích cực tương tự sàn HOSE, HNX-Index cũng có phiên điều chỉnh giảm vào cuối tuần do áp lực chốt lời mạnh diễn ra tại nhiều cổ phiếu.

Tại nhóm cổ phiếu trụ, BVS, HUT, PVS dao động nhẹ và chỉ có một vài phiên phục hồi tăng điểm theo diễn biến chung của thị trường. Trong khi đó, động lực tăng điểm chính của thị trường đến từ các cổ phiếu ACB, SHB và VCG. Cổ phiếu ACB đã tăng gần 20%, còn VCG tăng 11,2% so với mức đóng cửa cuối tuần trước.

Nhóm cổ phiếu đầu cơ thanh khoản lớn như KLF và FIT đã có tuần giao dịch khá tích cực với xu hướng tăng nhẹ tính chung cho cả tuần. KLF là mã cổ phiếu có giao dịch tích cực nhất với trung bình gần 8 triệu đơn vị/phiên. SHN là cổ phiếu đang được chú ý trong thời gian gần đây vẫn tiếp tục tăng nóng trong tuần này. Cổ phiếu này đã tăng trên 43% so với mức đóng cửa cuối tuần trước.

Thanh khoản trên sàn HNX được ghi nhận tăng 25% so với tuần giao dịch trước. Lượng giao dịch bình quân đạt gần 55 triệu/phiên. So mức đóng cửa của cuối tuần trước, chỉ số HNX-Index tăng 4,6% và đóng phiên giao dịch cuối tuần ở mức 79,55 điểm.

## BẢN TIN TUẦN

Tuần GD từ: 5/25/2015 - 5/29/2015

### GIAO DỊCH KHỐI NGOẠI:

Khối ngoại tiếp tục có tuần giao dịch tích cực thứ 2 liên tiếp khi vẫn mua ròng khá đều tay trên cả 2 sàn. Xét về diễn biến của các quỹ ETF, VNM ETF đã có tuần giao dịch khởi sắc hơn so với tuần giao dịch trước đó khi lượng chứng chỉ quỹ được tăng lên 450 nghìn và được chia đều trong 3 phiên tăng. Trạng thái tổng hợp của quỹ hiện vẫn ở mức premium trên 0%, tuy nhiên mức premium giảm dần về cuối tuần cho thấy các hoạt động mua vào của quỹ nhiều khả năng sẽ chỉ diễn ra trong 1-2 phiên tới.

Trên HOSE, khối ngoại vẫn mua ròng tích cực trong suốt cả tuần giao dịch, tuy vậy giao dịch của khối này đã có những tín hiệu hạ nhiệt và không còn sôi động như 1 vài phiên đầu tuần. Lượng giao dịch chiều mua đạt 41,5 triệu đơn vị (giảm 21,4% so với tuần trước đó) và lượng giao dịch chiều bán đạt 28,5 triệu đơn vị (giảm 23,8% so với tuần trước). Khối ngoại qua đó mua ròng hơn 13 triệu đơn vị, giá trị mua ròng tương ứng đạt 350 tỷ. STB có tuần giao dịch tích cực và được khối ngoại mua ròng nhiều nhất với gần 2,3 triệu đơn vị. Trong khi đó, SBT là mã bị khối ngoại bán ròng mạnh nhất với hơn 1,1 triệu đơn vị.

Trên HNX, khối ngoại vẫn tiếp tục mua ròng khá tích cực, tuy nhiên thì đà mua vào đã giảm tương đối đáng kể. Trong khi lượng giao dịch mua vào đạt 6,7 triệu đơn vị (giảm tới 36,3% so với tuần trước), lượng giao dịch bán ra lại tăng nhẹ 5,3% so với tuần trước, đạt 5,2 triệu đơn vị. Khối ngoại do đó mua ròng hơn 1,5 triệu đơn vị, giá trị mua ròng tương ứng đạt gần 40 tỷ đồng. VCG hoạt động hết sức tích cực trong tuần này và được khối ngoại mua ròng nhiều nhất tuần với hơn 1,2 triệu đơn vị. Chiều ngược lại, SHB giao dịch không mấy khả quan và bị khối ngoại bán ròng mạnh nhất tuần với hơn 1,1 triệu đơn vị.

### THÔNG TIN NỔI BẬT TRONG TUẦN:

NHNN cam kết tỷ giá sẽ tăng không quá 2% trong năm nay: Đây là tuyên bố được đưa ra tại cuộc họp báo chính phủ chiều 27/5. NHNN cũng cho biết sẵn sàng bán ra ngoại tệ để can thiệp thị trường nếu xu hướng tăng mạnh tiếp tục duy trì. Thông điệp này có tác động tích cực cho nền kinh tế nói chung, ít nhất là trong ngắn hạn. Tuy vậy về trung và dài hạn, áp lực tăng giá sẽ tiếp tục tới từ nhiều phía, trong đó mạnh mẽ nhất có thể kể đến quyết định tăng lãi suất của FED và lực cầu USD tăng vọt trong giai đoạn cuối năm.



## BẢN TIN TUẦN

Tuần GD từ: 5/25/2015 - 5/29/2015

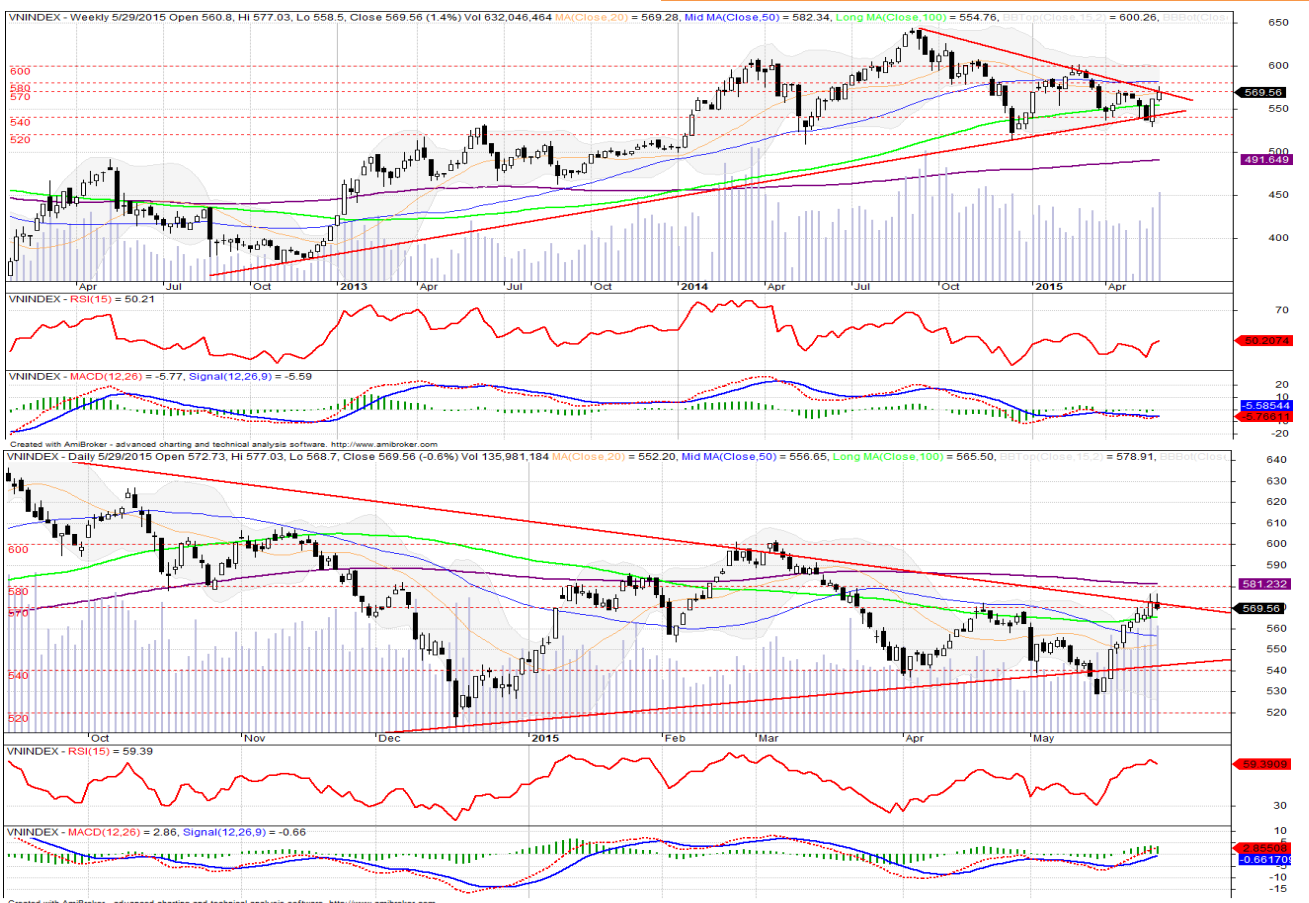
### NHẬN ĐỊNH THỊ TRƯỜNG:

Đà tăng tiếp tục được duy trì trong tuần giao dịch này. Dòng tiền có xu hướng luân chuyển sang nhóm các cổ phiếu mới chưa tăng nhiều sau khi chốt lời tại các mã đã tăng mạnh trong các phiên trước đó. Lượng vốn quay vòng ở mức cao cộng hưởng với tiền mới nhập cuộc dứt khoát giúp thanh khoản duy trì tích cực trong cả tuần và tạo thành quán tính giúp hai chỉ số vượt qua được các ngưỡng cản tâm lý quan trọng.

Tuy vậy, xung lực tăng điểm trong tuần này có xu hướng yếu đi khá rõ rệt. Hiện tượng điều chỉnh trong phiên diễn ra thường xuyên hơn khiến độ rộng thị trường thu hẹp mạnh. Phiên giao dịch cuối tuần thị trường có dấu hiệu trùng xuống rõ rệt với sự suy yếu đồng loạt của nhóm các cổ phiếu dẫn dắt khiến 2 chỉ số đồng loạt điều chỉnh.

Khối ngoại duy trì đà mua ròng trong 5 phiên liên tiếp trong tuần vừa qua và cũng là phiên thứ 10 liên tiếp đà mua ròng được duy trì trên cả hai sàn. Tuy vậy biên độ dao động của lượng mua ròng biến động khá mạnh qua mỗi phiên giao dịch. Chuỗi mua ròng liên tục của khối ngoại trong thời gian qua cũng là một trong các nhân tố thúc đẩy đà tăng của thị trường. Trong tuần tới việc chốt số liệu sàng lọc cho kỳ review Quý 2 của hai quỹ ETF sẽ được tiến hành và sẽ tác động cục bộ tới một số mã được thêm vào/bớt ra trong kỳ review lần này.

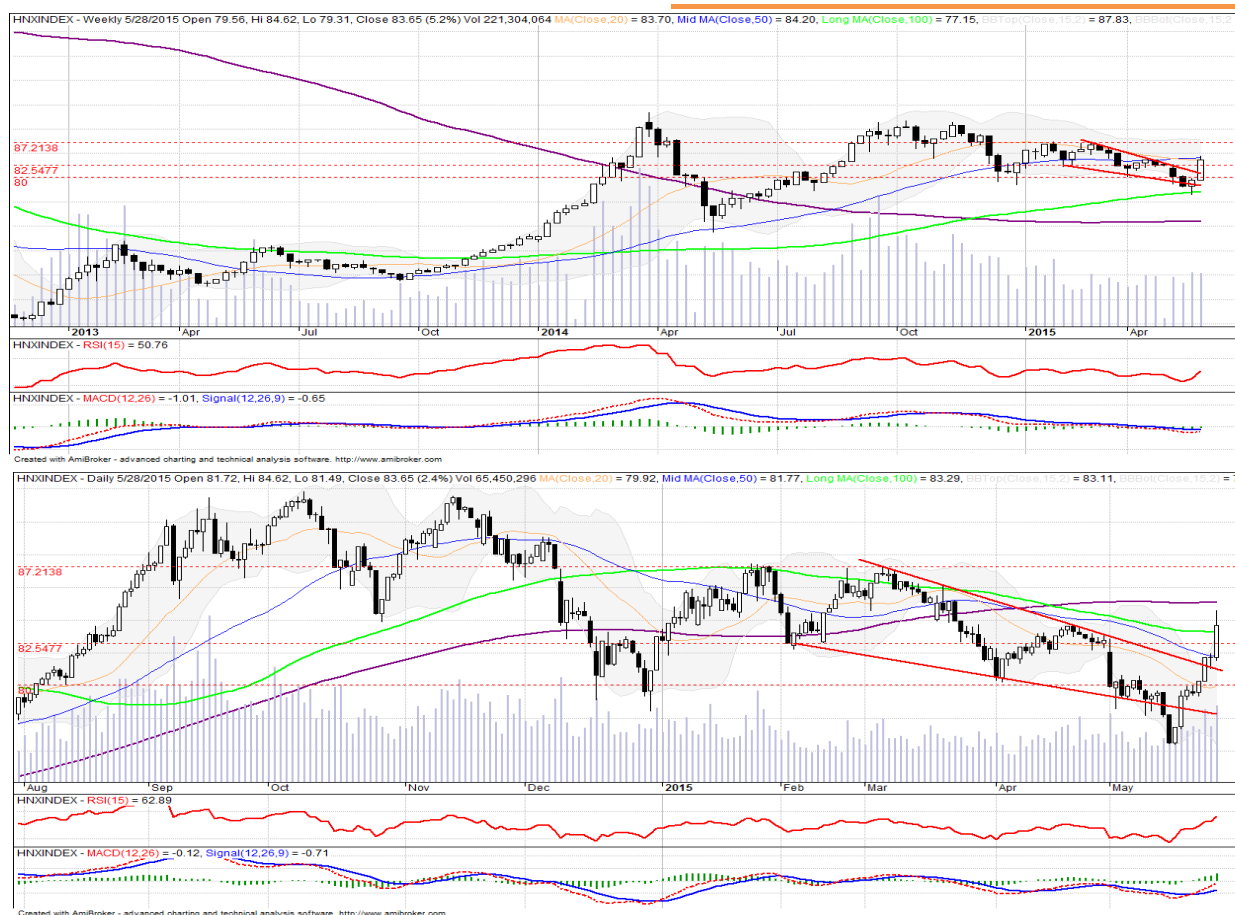
Đà tăng nóng trong liên tiếp 2 tuần qua đã khiến các chỉ số đang tiến gần tới các vùng kháng cự mạnh. Thị trường nhiều khả năng sẽ tiếp tục có các nhịp điều chỉnh ngắn hạn do chịu áp lực chốt lời của các mã tăng nóng thời gian qua. Chúng tôi giữ quan điểm lạc quan đối với triển vọng của thị trường trong trung hạn. Tuy vậy nhà đầu tư không nên mua đuổi các cổ phiếu đã tăng mạnh do rủi ro điều chỉnh đã xuất hiện sau nhiều phiên tăng liên tiếp vừa qua.

**VN-INDEX**

**NHẬN ĐỊNH KỸ THUẬT**

VN-Index tiếp tục có tuần tăng điểm khá tích cực. Tuy vậy xung lực tăng điểm đã yếu hơn khá nhiều so với tuần trước đó. Chỉ số này tăng 8 điểm so với cuối tuần trước, tăng lên mốc 570,3 điểm. Thanh khoản cũng có sự hồi phục tích cực với lượng giao dịch các phiên tiếp tục được duy trì trên ngưỡng 100 triệu đơn vị. Đáng kể nhất là phiên giao dịch ngày 26 và 28/5 khi lượng giao dịch vọt lên trên 130 triệu đơn vị.

Đồ thị tuần của chỉ số này đang chạm channel trên của mẫu hình triangle và phản ứng khá tiêu cực trong phiên cuối tuần khiến sự sụt giảm đồng loạt diễn ra. Nếu không test thành công channel này, VN-Index sẽ điều chỉnh về mốc 555 điểm trong các phiên sắp tới.

Đồ thị ngày cho thấy xung lực của đà tăng đã suy yếu khi liên tiếp tạo thành các Doji với thân ngắn và chưa test thành công mốc cân 580 điểm. Tuy vậy lực đỡ khá mạnh sẽ quanh mốc 565, tương ứng đường SMA100.

**HNX-INDEX**

**NHẬN ĐỊNH KỸ THUẬT**

HNX-Index có tuần tăng điểm tích cực với 4 phiên tăng điểm liên tiếp lên mốc 83,28 điểm. Thanh khoản được duy trì tích cực với hầu hết các phiên lượng giao dịch đạt trên 45 triệu đơn vị, đặc biệt 2 phiên ngày 26 và 28 lượng giao dịch đạt trên 60 triệu đơn vị.

Đồ thị tuần cho thấy chỉ số này sau tuần tăng điểm tích cực hiện tại đang gặp các mốc cản ngắn hạn tạo ra bởi các đường SMA 50 và 20. Việc rung lắc nhiều khả năng sẽ diễn ra do áp lực chốt lời xuất hiện nếu tiếp tục test không thành công mốc cản này trong các phiên tuần tới.

Đồ thị ngày cho thấy HNX-Index test không thành công mốc 83.6 điểm trong phiên cuối tuần, tạo áp lực điều chỉnh. Khả năng chỉ số này sẽ tiếp tục rung lắc và test lại mốc 82.4 điểm trong các phiên giao dịch tuần tới.

Các chỉ báo kỹ thuật chưa cho các tín hiệu đảo chiều trong ngắn hạn. Tuy vậy các chỉ báo momentum đã cho dấu hiệu yếu đi của đà tăng.

**BẢNG THEO DÕI CỔ PHIẾU KHUYẾN NGHỊ**

Mã CP	Ngày mở trạng thái	Mua/Bán	Giá Mua/Bán	Giá mục tiêu	Giá stop loss	Giá hiện tại	Trạng thái hiện tại	Lãi/lỗ dự kiến	Ghi chú
-------	--------------------	---------	-------------	--------------	---------------	--------------	---------------------	----------------	---------

**Lưu ý:**

- Các cổ phiếu khuyến nghị đều được lựa chọn trên tiêu chí: Thanh khoản bình quân 52T  $\geq$  200.000 CP/Phiên. Doanh nghiệp có năng lực tài chính tốt, có kết quả kinh doanh tăng trưởng đều qua các quý/năm (hoặc) có chuyển biến nội tại tích cực về năng lực tài chính, KQKD trong ngắn/dài hạn. Ngoài ra các khuyến nghị cũng có thể dựa trên thuần túy phân tích kỹ thuật.

- Các khuyến nghị bán được thực hiện không chỉ dựa trên mức giá mục tiêu, giá stop loss mà còn phụ thuộc tình hình thị trường chung thay đổi (hoặc) cổ phiếu vẫn hoạt động tốt nên chúng tôi tiếp tục cho cổ phiếu chạy, dời mức trailing stop về 5% so với giá đóng cửa cao nhất mà cổ phiếu này đạt được (hoặc) cổ phiếu chuyển sang giai đoạn hoạt động kém hiệu quả nên mức stoploss/mức giá mục tiêu bị dời lại.

**CẬP NHẬT TÌNH HÌNH DN TRONG DANH SÁCH KHUYẾN NGHỊ**



## HOSE

## Top 5 CP NĐT nước ngoài mua và bán nhiều nhất

TT	Mã CK	KL mua ròng	Mã CK	KL bán ròng
1	STB	2,279,490	SBT	1,135,770
2	ITA	1,272,770	BHS	853,510
3	BID	987,470	VIC	744,050
4	HBC	888,370	SRC	488,200
5	BVH	857,590	TDC	462,650

## HNX

TT	Mã CK	KL mua ròng	Mã CK	KL bán ròng
1	VCG	1,238,000	SHB	1,140,200
2	PVS	663,700	IVS	289,700
3	VND	233,700	PVG	229,400
4	CHP	161,000	DBC	111,600
5	BVS	138,800	HDO	55,400

## Top 5 CP có KLGD lớn nhất trong tuần

Mã	Giá TC (*)	Giá đóng	%	KLGD
FLC	8.7	9.2	↑ 6.16%	94,103,920
CII	20.9	19.8	↓ -5.26%	29,984,110
OGC	2.5	2.8	↑ 12.00%	28,784,180
DLG	8.2	8.8	↑ 7.32%	20,894,390
GTN	10.8	11.7	↑ 8.33%	19,797,650

Mã	Giá TC (*)	Giá đóng	%	KLGD
KLF	7.1	7.5	↑ 5.63%	39,336,456
SHB	7.6	8.0	↑ 5.3%	22,779,700
SCR	6.5	7.1	↑ 9.23%	17,913,936
FIT	13.4	14.0	↑ 4.48%	17,007,359
PVX	3.9	4.0	↑ 2.56%	12,374,491

## Top 5 CP tăng giá nhiều nhất trong tuần

Mã	Giá TC (*)	Giá đóng	+/-	%
GTT	1.8	2.3	0.5	↑ 27.78%
KTB	3.1	3.8	0.7	↑ 22.58%
ITD	13.9	16.8	2.9	↑ 20.86%
NVT	3.5	4.1	0.6	↑ 17.14%
PNC	11.0	12.8	1.8	↑ 16.36%

Mã	Giá TC (*)	Giá đóng	+/-	%
SHN	7.2	10.3	3.1	↑ 43.06%
HHG	7.6	9.9	2.3	↑ 30.26%
AMV	3.1	3.9	0.8	↑ 25.81%
ASA	3.3	4.1	0.8	↑ 24.24%
TH1	17.9	22.2	4.3	↑ 24.02%

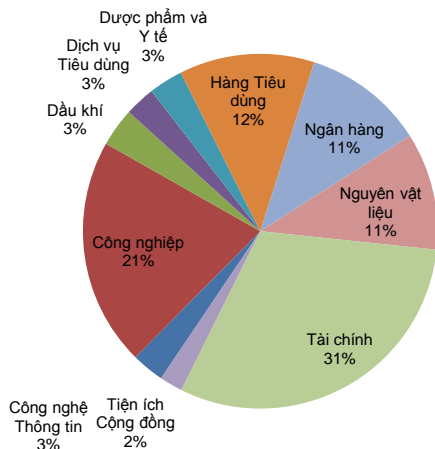
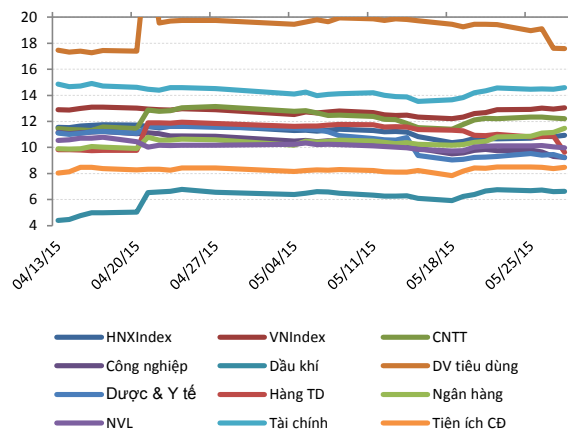
## Top 5 CP giảm giá nhiều nhất trong tuần

Mã	Giá TC (*)	Giá đóng	+/-	%
CIG	2.2	1.8	-0.4	↓ -18.18%
SC5	27.8	23.0	-4.8	↓ -17.27%
HOT	31.1	27.0	-4.1	↓ -13.18%
C47	14.9	13.0	-1.9	↓ -12.75%
VCF	214.0	188.0	-26.0	↓ -12.15%

Mã	Giá TC (*)	Giá đóng	+/-	%
OCH	24.6	18.0	-6.6	↓ -26.83%
MIM	7.7	6.0	-1.7	↓ -22.08%
CCM	13.6	11.2	-2.4	↓ -17.65%
C92	11.5	9.6	-1.9	↓ -16.52%
HDA	10.6	8.9	-1.7	↓ -16.04%

(\*) Giá điều chỉnh



**THỐNG KÊ GIAO DỊCH TUẦN VÀ CHỈ SỐ TÀI CHÍNH**
**Giá trị giao dịch tuần theo Ngành**

**Chuỗi PE ngành và thị trường**

**Top KLGD lớn nhất HOSE**

Mã	KLGD	ROE	EPS	P/E	P/B
FLC	94,103,920	10.5%	1,140	8.1	0.9
CII	29,984,110	20.6%	3,438	5.8	1.3
OGC	28,784,180	12.1%	1,348	2.1	0.2
DLG	20,894,390	4.4%	485	18.2	0.8
GTN	19,797,650	10.6%	1,207	9.7	1.0

**Top KLGD lớn nhất HNX**

Mã	KLGD	ROE	EPS	P/E	P/B
KLF	39,336,456	8.1%	834	9.0	0.7
SHB	22,779,700	7.3%	866	9.2	0.7
SCR	17,913,936	0.6%	89	79.5	0.5
FIT	17,007,359	33.1%	4,000	3.5	1.3
PVX	12,374,491	30.2%	716	5.6	1.8

**Top Đột biến giá HOSE**

Mã	+/-%	ROE	EPS	P/E	P/B
GTT	↑ 27.8%	0.0%	-3	-	0.4
KTB	↑ 22.6%	1.3%	127	29.9	0.4
ITD	↑ 20.9%	5.0%	779	21.6	1.1
NVT	↑ 17.1%	0.3%	29	139.2	0.4
PNC	↑ 16.4%	6.3%	413	31.0	2.0

**Top Đột biến giá HNX**

Mã	+/-%	ROE	EPS	P/E	P/B
SHN	↑ 43.1%	-189.0%	-2,380	-	13.0
HHG	↑ 30.3%	6.6%	701	14.1	0.9
AMV	↑ 25.8%	-76.1%	-5,230	-	0.7
ASA	↑ 24.2%	1.1%	112	36.4	0.4
TH1	↑ 24.0%	0.7%	184	120.5	0.9

**Top KLGD NĐT nước ngoài mua ròng HOSE**

Mã	KL mua	ROE	EPS	P/E	P/B
STB	2,279,490	12.4%	1,950	9.3	1.1
ITA	1,272,770	2.3%	253	25.7	0.6
BID	987,470	15.8%	1,876	10.8	1.6
HBC	888,370	10.5%	1,928	12.4	1.2
BVH	857,590	10.3%	1,825	20.1	2.0

**Top KLGD NĐT nước ngoài mua ròng HNX**

Mã	KL mua	ROE	EPS	P/E	P/B
VCG	1,238,000	7.2%	924	14.9	1.0
PVS	663,700	19.5%	4,079	6.2	1.0
VND	233,700	9.7%	1,218	9.8	1.0
CHP	161,000	20.3%	2,222	8.3	1.6
BVS	138,800	10.1%	1,843	7.7	0.7

**Top Vốn hóa HOSE**

Mã	Vốn hóa	ROE	EPS	P/E	P/B
GAS	118,400	37.3%	7,149	8.7	3.1
VCB	115,395	10.3%	1,706	25.4	2.6
VNM	105,012	32.2%	6,237	16.8	5.0
CTG	72,606	10.6%	1,564	12.5	1.3
VIC	69,292	13.1%	1,803	26.3	3.3

**Top Vốn hóa HNX**

Mã	Vốn hóa	ROE	EPS	P/E	P/B
ACB	17,298	7.9%	1,083	17.8	1.4
PVS	11,302	19.5%	4,079	6.2	1.0
SQC	8,584	-11.7%	-1,122	-	8.6
SHB	7,089	7.3%	866	9.2	0.7
VCG	6,096	7.2%	924	14.9	1.0





## LỊCH SỰ KIỆN TUẦN

Ngày thông báo	Ngày thực hiện	Ngày ĐKCC	Ngày GDKHQ	Mã CK	Loại sự kiện
5/22/2015	5/29/2015	5/29/2015	5/29/2015	<b>VPC</b>	Chuyển Sàn
3/18/2015	5/29/2015	3/31/2015	3/27/2015	<b>SSM</b>	Trả cổ tức bằng tiền mặt
5/29/2015	5/29/2015	5/29/2015	5/29/2015	<b>L62</b>	Kết quả kinh doanh quý
1/21/2015	5/29/2015	2/9/2015	2/5/2015	<b>AAM</b>	Trả cổ tức bằng tiền mặt
5/4/2015	5/29/2015	5/14/2015	5/12/2015	<b>KAC</b>	Đại hội Đồng Cổ đông
5/4/2015	5/29/2015	5/15/2015	5/13/2015	<b>APC</b>	Trả cổ tức bằng tiền mặt
4/27/2015	5/29/2015	5/12/2015	5/8/2015	<b>SLS</b>	Đại hội Đồng Cổ đông
2/12/2015	5/29/2015	3/4/2015	3/2/2015	<b>SD7</b>	Đại hội Đồng Cổ đông
5/25/2015	5/29/2015	6/2/2015	5/29/2015	<b>PAC</b>	Phát hành cổ phiếu
5/13/2015	5/29/2015	5/18/2015	5/14/2015	<b>HDM</b>	Trả cổ tức bằng tiền mặt
3/10/2015	5/29/2015	3/24/2015	3/20/2015	<b>RCL</b>	Trả cổ tức bằng tiền mặt
4/7/2015	5/29/2015	4/21/2015	4/17/2015	<b>TMP</b>	Đại hội Đồng Cổ đông
5/8/2015	5/29/2015	5/19/2015	5/15/2015	<b>STU</b>	Trả cổ tức bằng tiền mặt
5/6/2015	5/29/2015	5/14/2015	5/12/2015	<b>BVN</b>	Trả cổ tức bằng tiền mặt
4/16/2015	5/29/2015	4/24/2015	4/22/2015	<b>SDE</b>	Đại hội Đồng Cổ đông
5/29/2015	5/29/2015	5/29/2015	5/29/2015	<b>HTC</b>	Họp Hội đồng Quản trị
5/5/2015	5/29/2015	5/18/2015	5/14/2015	<b>VILICO</b>	Trả cổ tức bằng tiền mặt
5/7/2015	5/29/2015	5/18/2015	5/14/2015	<b>SBA</b>	Trả cổ tức bằng tiền mặt
5/21/2015	5/29/2015	6/2/2015	5/29/2015	<b>DQC</b>	Phát hành cổ phiếu
5/29/2015	5/29/2015	5/29/2015	5/29/2015	<b>VC9</b>	Thay đổi BLĐ
5/22/2015	5/29/2015	5/29/2015	5/29/2015	<b>PTM</b>	Chuyển Sàn
1/22/2015	5/29/2015	2/26/2015	2/24/2015	<b>VC1</b>	Trả cổ tức bằng tiền mặt
5/12/2015	5/29/2015	5/21/2015	5/19/2015	<b>NFC</b>	Trả cổ tức bằng tiền mặt
5/5/2015	5/29/2015	5/19/2015	5/15/2015	<b>ACB</b>	Trả cổ tức bằng tiền mặt
5/29/2015	5/29/2015	5/29/2015	5/29/2015	<b>MIC</b>	Kết quả kinh doanh quý
5/29/2015	5/29/2015	5/29/2015	5/29/2015	<b>PHH</b>	Kết quả kinh doanh quý
5/29/2015	5/29/2015	5/29/2015	5/29/2015	<b>IJC</b>	Họp Hội đồng Quản trị
5/29/2015	5/29/2015	5/29/2015	5/29/2015	<b>HAG</b>	Giao dịch cổ phiếu quỹ
4/24/2015	5/29/2015	5/8/2015	5/6/2015	<b>TCT</b>	Đại hội Đồng Cổ đông
4/24/2015	5/29/2015	5/8/2015	5/6/2015	<b>CAN</b>	Trả cổ tức bằng tiền mặt



Website: [www.shs.com.vn](http://www.shs.com.vn)

Chịu trách nhiệm nội dung:

Trưởng nhóm: **Đỗ Quang Hợp**  
[hop.dq@shs.com.vn](mailto:hop.dq@shs.com.vn)

Chuyên viên: **Trần Xuân Bách**  
[bach.tx@shs.com.vn](mailto:bach.tx@shs.com.vn)

Chuyên viên: **Nguyễn Khắc Thành**  
[thanh.nk@shs.com.vn](mailto:thanh.nk@shs.com.vn)

Tất cả những thông tin nêu trong báo cáo nghiên cứu này đã được xem xét cẩn trọng, tuy nhiên Công ty Cổ phần Chứng khoán Sài Gòn - Hà Nội (SHS) không chịu bất kỳ một trách nhiệm nào đối với tính chính xác của những thông tin được đề cập đến trong báo cáo. Các quan điểm, nhận định và đánh giá trong báo cáo này là quan điểm cá nhân của các chuyên viên phân tích mà không đại diện cho quan điểm của SHS.

Báo cáo này chỉ nhằm mục tiêu cung cấp thông tin mà không hàm ý khuyến người đọc mua, bán hay nắm giữ chứng khoán. Người đọc chỉ nên sử dụng báo cáo nghiên cứu này như là một nguồn thông tin tham khảo.

SHS có thể có những hoạt động hợp tác kinh doanh với các đối tượng được đề cập đến trong báo cáo này. Người đọc cần lưu ý rằng SHS có thể có những xung đột lợi ích đối với các nhà đầu tư khi thực hiện báo cáo nghiên cứu phân tích này.

Dữ liệu tài chính được cung cấp bởi *StoxPlus Corporation*

---

Mọi thông tin xin vui lòng liên hệ:

**Phòng Phân tích - Công ty Cổ Phần Chứng khoán Sài Gòn - Hà Nội**

**Trụ sở chính tại Hà Nội**

Tầng 1&3, Tòa nhà Trung tâm  
Hội nghị Công đoàn, Số 01 Yết  
Kiêu, Hoàn Kiếm, Hà Nội  
Tel: (84-4)-3818 1888  
Fax: (84-4)-3818 1688

**Chi nhánh Hồ Chí Minh**

Lầu 3, tòa nhà Artex, 236-238  
Nguyễn Công Trứ, P. Nguyễn  
Thái Bình, Q.1, TP.HCM  
Tel: (84-8)-3915 1368  
Fax: (84-8)-3915 1369

**Chi nhánh Đà Nẵng**

97 Lê Lợi, Hải Châu, Đà  
Nẵng  
Tel: (84-511)-352 5777  
Fax: (84-511)-352 5779

---