

# BẢN TIN TUẦN

Tuần GD từ: 6/1/2015 - 6/5/2015

## DIỄN BIẾN GIAO DỊCH

### VN-Index

Thị trường chủ yếu giao dịch tích lũy đi ngang quanh vùng 570 điểm trong 4 phiên giao dịch đầu tuần với thanh khoản gần 120 triệu đơn vị và bắt ngờ đảo chiều bứt phá tăng gần 10 điểm lên sát mốc 580 điểm với thanh khoản tăng cao trong phiên giao dịch cuối tuần, qua đó chấm dứt chuỗi giao dịch lình xình. Đà tăng giá mạnh diễn ra trên hầu hết các nhóm cổ phiếu, từ chứng khoán, dầu khí cho đến ngân hàng. Độ rộng thị trường cũng liên tục được duy trì ở trạng thái tích cực với số mã tăng giá thường chiếm ưu thế so với số mã giảm giá.

Tại nhóm cổ phiếu ngân hàng, hai mã tiêu biểu là BID và VCB không còn nhận được lực mua vào mạnh của khối ngoại, qua đó giao dịch đi ngang trong gần cả tuần giao dịch. Các mã EIB, MBB, CTG rơi vào trạng thái điều chỉnh giảm sau quá trình tăng nóng vào tuần trước. Thiếu đi vai trò dẫn dắt của nhóm này, thị trường chung cũng đã bị ảnh hưởng 1 cách khá tiêu cực trong 4 phiên đầu tuần.

Tại nhóm cổ phiếu vốn hóa lớn, ngoại trừ phiên tăng giá cuối tuần xuất hiện tại đa số các cổ phiếu thuộc nhóm này, diễn biến giao dịch trong tuần khá ảm đạm. Ngoại trừ FPT, VIC đang có sự ổn định hơn về giá trong 3 phiên cuối tuần, các cổ phiếu còn lại như GAS, PVD, VNM, MSN chủ yếu giao dịch tích lũy đi ngang trong biên độ hẹp.

Nhóm cổ phiếu đầu cơ thị giá thấp không có nhiều biến động trong tuần giao dịch vừa qua. Giao dịch của đa số các cổ phiếu thuộc nhóm này như FLC, HAI, OGC không thật sự thu hút được sự chú ý của dòng tiền.

Giao dịch đáng chú ý nhất trong tuần vừa rồi thuộc về cổ phiếu CII sau tin tức về việc Vinaphil đăng ký bán toàn hơn 22,3 triệu cổ phiếu CII còn lại để cơ cấu danh mục đầu tư. Mã này có 3 phiên cuối tuần tăng điểm tích cực liên tiếp với thanh khoản tăng cao đột biến lên đến gần 20 triệu đơn vị/phiên.

Thanh khoản giảm đôi chút trong 4 phiên giao dịch đầu tuần với giao dịch bình quân khoảng gần 120 triệu đơn vị/phiên. Tuy nhiên, giao dịch đột biến gần 150 triệu đơn vị phiên cuối tuần đã đưa giao dịch bình quân cả tuần lên hơn 125 triệu đơn vị/phiên, giảm nhẹ so với con số 130 triệu đơn vị/phiên của tuần giao dịch trước đó. So với phiên giao dịch đầu tuần, Vn-Index tăng 0,53% và chốt tuần ở mốc 578.07 điểm.

### HNX-Index

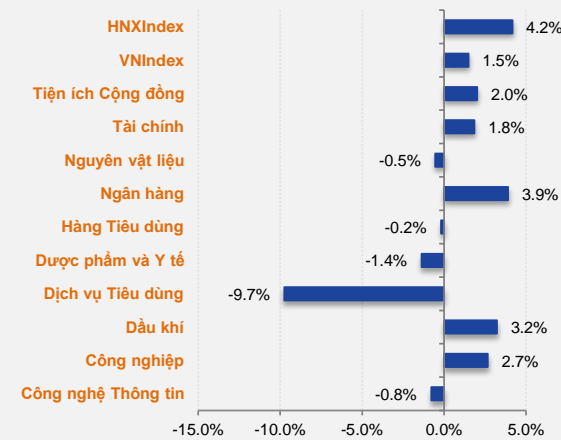
Sau 1 tuần giao dịch tăng nóng với thanh khoản liên tục gia tăng, HNX vừa trải qua 1 tuần giao dịch điều chỉnh đi ngang trước khi có cú bật tăng trở lại trong 2 phiên cuối tuần. Những diễn biến giao dịch của sàn HNX do đó được đánh giá là có xu hướng tích cực hơn so với bên sàn HOSE. Chỉ số HNX-Index chỉ điều chỉnh duy nhất vào phiên thứ 2 của tuần khi áp lực bán chốt lời diễn ra tại 1 số mã vốn hóa lớn của sàn như ACB, HUT, VCG.

Index Tuần	HOSE	+/-	HNX	+/-
<b>Thống kê thị trường</b>				
Index	578.1	↑ 1.5%	86.7	↑ 4.2%
KLGD (trCP)	628.2	↓ -4.0%	292.1	↑ 1.1%
GTGD (tỷ VND)	9,896.2	↑ 2.3%	3,559.5	↑ 14.6%
Tổng cung (trCP)	944.0	↓ -22.7%	456.3	↑ 7.4%
Tổng cầu (trCP)	967.4	↓ -30.1%	466.3	↑ 6.6%

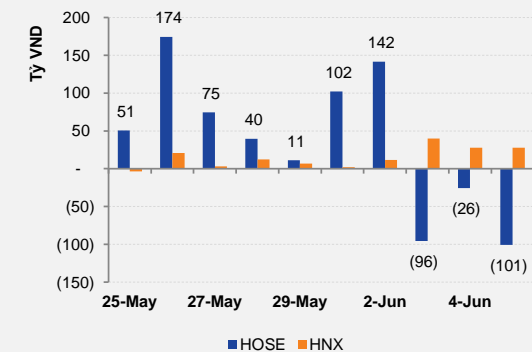
### Giao dịch NĐT nước ngoài

KL mua (trCP)	42.46	↑ 2.2%	8.74	↑ 29.7%
KL bán (trCP)	42.86	↑ 50.4%	3.33	↓ -35.8%
GT mua (tỷ VND)	1,281.80	↓ -0.2%	159.14	↑ 69.3%
GT bán (tỷ VND)	1,260.39	↑ 34.9%	50.29	↓ -7.9%

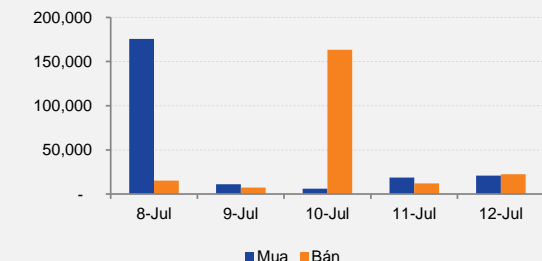
### Biến động giá Ngành theo Tuần



### Giá trị giao dịch mua ròng của NĐT nước ngoài



### Giá trị giao dịch tự doanh trên HOSE



## BẢN TIN TUẦN

Tuần GD từ: 6/1/2015 - 6/5/2015

Tại nhóm cổ phiếu trụ cột bên sàn này, PVS, PVC và ACB tiếp tục có 1 tuần giao dịch khá tích cực, qua đó trở thành trụ đỡ chính giúp chỉ số HNX-Index không bị rơi vào trạng thái điều chỉnh giảm mạnh trong suốt tuần giao dịch. Sau 3 phiên đầu tuần đi ngang, thị trường hồi phục trong 2 phiên cuối tuần. Động lực tăng điểm chính đến từ sự gia tăng hàng loạt của các cổ phiếu đến từ 2 nhóm chứng khoán như KLS, VND, BVS và nhóm bất động sản với 1 vài mã tiêu biểu như NDN, SCR, HUT.

Tại nhóm cổ phiếu thanh khoản lớn, FIT có tuần giao dịch khá sức tích cực. Mã này có 3 phiên tăng giá rất mạnh liên tiếp với thanh khoản trung bình đạt hơn 5 triệu đơn vị/phiên trước khi điều chỉnh nhẹ vào phiên giao dịch cuối tuần. KLF, trong khi đó, chủ yếu giao dịch tích lũy đi ngang với thanh khoản giảm so với tuần trước đó. SHN thu hút sự chú ý khi vẫn tiếp tục quá trình tìm đỉnh không ngừng nghỉ, thanh khoản trung bình phiên đạt khoảng 1 triệu đơn vị.

Thanh khoản gia tăng dần trong tuần và được ghi nhận ở mức bình quân 58 triệu đơn vị/phiên, tăng nhẹ so với mức 55 triệu đơn vị/phiên của tuần giao dịch trước đó. So với phiên giao dịch đầu tuần, chỉ số HNX-Index tăng 3,36% và chốt tuần ở mốc 86,71 điểm.

### GIAO DỊCH KHỐI NGOẠI:

Khối ngoại có tuần giao dịch trái chiều khi vẫn mua ròng khá tích cực trên HNX, tuy nhiên lại quay ra bán ròng nhẹ trên HOSE. Xét về diễn biến giao dịch của các quỹ ETF, VNM ETF tiếp tục tăng thêm 350 nghìn chứng chỉ trong 3 phiên giao dịch đầu tuần. Tuy vậy trạng thái tổng hợp của quỹ đã chuyển từ premium về mức discount, do đó quỹ nhiều khả năng sẽ không có bất kỳ hoạt động mua vào ít nhất trong 1 vài phiên tới.

Trên HOSE, sau 2 tuần mua ròng tích cực liên tục, khối ngoại bất ngờ bán ròng nhẹ trong tuần giao dịch này. Tuy vậy, giao dịch vẫn diễn ra khá sôi động cả 2 chiều mua và bán. Lượng giao dịch chiều mua đạt 42,46 triệu đơn vị (tăng nhẹ 2,2% so với tuần giao dịch trước đó) và lượng giao dịch chiều bán tăng mạnh 50,4%, đạt 42,86 triệu đơn vị. Khối ngoại do đó bán ròng nhẹ 0,4 triệu đơn vị, tuy vậy xét về mặt giá trị, khối này lại mua ròng 21 tỷ đồng. SSI giao dịch khá tích cực trong cả tuần và được khối ngoại mua ròng nhiều nhất với gần 9 triệu đơn vị. HPG rơi vào trạng thái điều chỉnh giảm và bị khối ngoại bán ròng mạnh nhất với gần 4,2 triệu đơn vị.

Trên HNX, xu hướng mua ròng của khối ngoại vẫn đang rất tích cực và thậm chí vượt trội so với tuần giao dịch trước đó. Trong khi lượng giao dịch mua vào tăng mạnh gần 30%, đạt 8,74 triệu đơn vị, lượng giao dịch bán ra lại giảm mạnh 35,8%, đạt 3,33 triệu đơn vị. Khối ngoại do đó mua ròng 5,4 triệu đơn vị, giá trị mua ròng tương ứng đạt 109 tỷ đồng. PVS là mã được khối ngoại mua ròng nhiều nhất tuần với 1,9 triệu đơn vị. Trong khi đó, IVS bị khối ngoại bán ròng mạnh nhất tuần, với 332 nghìn đơn vị.

## BẢN TIN TUẦN

Tuần GD từ: 6/1/2015 - 6/5/2015

### THÔNG TIN NỔI BẬT TRONG TUẦN:

PMI của Việt Nam đã tăng lên kỷ lục từ 53,5 trong tháng 4 lên 54,8 trong tháng 5. Đây là mức rất cao kể từ thời điểm HSBC tiến hành khảo sát từ tháng 4/2011. Các nhân tố chính tác động tới đà hồi phục bao gồm sự gia tăng của số đơn đặt hàng mới cũng như sự cải thiện trong tốc độ cải thiện việc làm mới và điều kiện kinh doanh. Điều này cho thấy khu vực sản xuất của VN đang tiếp tục có sự mở rộng mạnh mẽ.

NHNN ban hành Thông tư 06 trong đó yêu cầu các cổ đông giảm cổ phần tại các cổ phần tín dụng khác về giới hạn cho phép chậm nhất vào ngày 31/12/2015. Thông tư này chính thức có hiệu lực vào ngày 15/7 tới đây nhằm mục đích kiểm soát chặt chẽ hơn nữa tình hình sở hữu chéo giữa các TCTD. Tuy vậy điều này sẽ khiến lượng cung hàng sẽ xuất hiện để điều chỉnh tỷ lệ sở hữu trong thời gian sắp tới.

### NHẬN ĐỊNH THỊ TRƯỜNG:

Xu hướng điều chỉnh diễn ra trong hầu hết cả tuần giao dịch. Tuy vậy áp lực điều chỉnh không lớn do dòng tiền tiếp tục luân chuyển rất tích cực giữa các nhóm cổ phiếu trên cả hai sàn, lan tỏa ra nhiều nhóm cổ phiếu giúp độ rộng thị trường luôn ở trạng thái tích cực. Khối lượng khớp lệnh chủ động giá cao duy trì tại hầu hết các nhóm cổ phiếu cho thấy tâm lý chấp nhận rủi ro của đa phần nhà đầu tư đang ở mức khá tốt. Điều này là yếu tố quan trọng nhất giúp xu hướng tăng điểm được duy trì trong thời gian tới.

Sau nhịp chùng xuống trong 2 phiên giữa tuần, thị trường bắt ngờ có phiên bật tăng mạnh mẽ cả về điểm số và thanh khoản trong phiên giao dịch cuối tuần. Nhóm các mã ngân hàng tiếp tục là động lực chính giúp duy trì đà tăng. Thông tư 06 mới được ban hành của NHNN cũng chỉ tác động khiến nhóm các cổ phiếu này có 1 vài phiên điều chỉnh ngắn ngủi. Sức hút dòng tiền của nhóm các mã này vẫn rất mạnh mẽ. Trong thời gian tới cùng với nhóm các mã chứng khoán, nhóm cổ phiếu ngân hàng sẽ là đầu tàu giúp duy trì đà tăng tích cực của thị trường trong trung hạn.

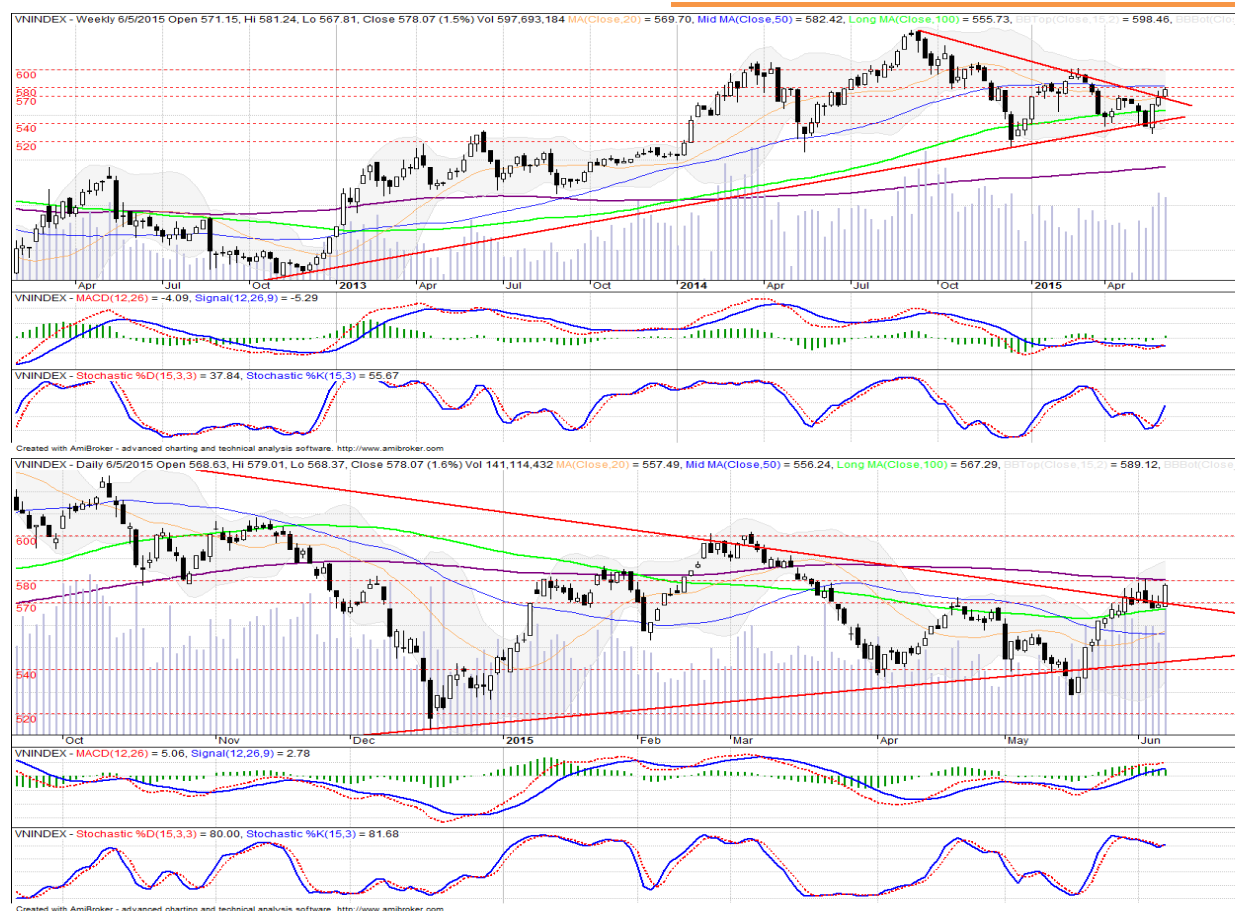
Trong khi cầu nội tổ ra khá hào hứng trong tuần qua, giao dịch của khối ngoại có dấu hiệu chậm lại. Khối này bán ròng trong 3 phiên liên tiếp cuối tuần trên HOSE với giá trị khoảng 222 tỷ đồng. Đà tăng CCQ của quỹ ETF VNM cũng đã dừng lại trong 2 phiên ngày 3 và 4/5 với trạng thái quỹ chuyển sang discount khá mạnh. Trong kỳ review lần này, quỹ FTSE VN đã thông báo thêm STB vào danh mục đồng thời loại PPC ra khỏi rổ tính kể từ ngày 19/6 tới đây.



## BẢN TIN TUẦN

Tuần GD từ: 6/1/2015 - 6/5/2015

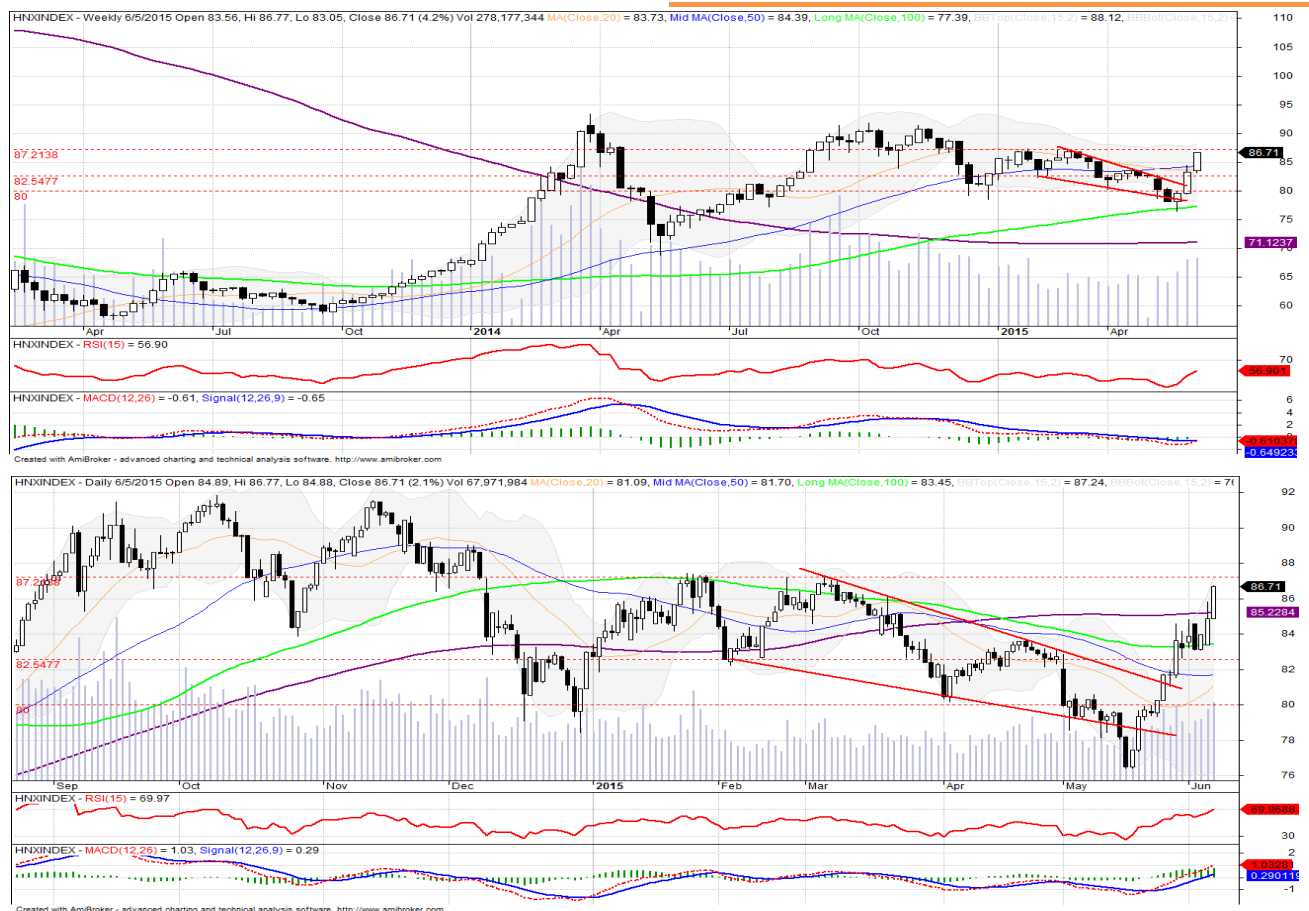
Giao dịch tiếp tục tỏ ra tích cực trong cả tuần nhờ động lực chủ yếu đến từ dòng vốn nội. Dòng tiền hoạt động mạnh, quay vòng liên tục giữa các nhóm cổ phiếu tạo thành khoản ổn định ở mức cao và đã tăng được duy trì tích cực. Chúng tôi đánh giá thị trường đã chính thức bước vào xu hướng tăng trung hạn. Nhà đầu tư có thể tận dụng các nhịp điều chỉnh của các cổ phiếu tốt để tiếp tục tiến hành nâng dần tỷ trọng cổ phiếu trong danh mục. Các nhóm cổ phiếu khuyến nghị bao gồm: BĐS, VLXD, chứng khoán và ngân hàng.

**VN-INDEX**

**NHẬN ĐỊNH KỸ THUẬT**

VN-Index điều chỉnh đi ngang trong biên độ hẹp trong hầu hết cả tuần giao dịch và có đà tăng hồi phục mạnh mẽ trong phiên giao dịch cuối tuần với mức tăng hơn 9 điểm. Chỉ số này tăng 8,5 điểm tổng cả tuần, lên sát mốc 580 điểm. Giao dịch trong cả tuần duy trì trên mức 100 triệu đơn vị, đặc biệt trong phiên cuối tuần thanh khoản tăng vọt lên mốc 147 triệu đơn vị tương ứng giá trị hơn 2.300 tỷ đồng.

Đồ thị tuần chỉ số này cho tín hiệu tích cực khi chính thức bứt phá khỏi mô hình đảo chiều Triangle. Tuy vậy mốc 580 tỏ ra khá vững chắc khi chỉ số này sẽ phải test lại đường SMA50 trong các phiên giao dịch tới.

Đồ thị ngày cho thấy đường SMA100 tỏ ra là mốc hỗ trợ khá vững chắc khi liên tục test lại các mốc này tạo thành các Doji và bật tăng mạnh trong phiên cuối tuần tạo thành White candlestick bứt phá khỏi mô hình triangle. Tuy vậy chỉ số này phải test thành công đường SMA200 để xác nhận xu hướng tăng điểm sẽ tiếp tục diễn ra.

**HNX-INDEX**

**NHẬN ĐỊNH KỸ THUẬT**

HNX-Index có tuần tăng điểm tích cực hơn VN-Index với 3 phiên liên tiếp cuối tuần chỉ số bật tăng mạnh lên mốc 86.7 điểm. Thanh khoản duy trì rất tích cực, lượng giao dịch trong các phiên cuối tuần duy trì trên mốc 50 triệu đơn vị.

Đồ thị tuần chỉ số này chính thức bật tăng mạnh khỏi đường SMA50 cho thấy lực tăng trung hạn đang diễn ra rất mạnh.

Đồ thị ngày cũng cho thấy xung lực tăng đang diễn ra mạnh mẽ. sau liên tiếp các phiên giao dịch duy trì trên đường SMA100, chỉ số này bật tăng mạnh liên tiếp trong các phiên giao dịch cuối tuần, bứt phá khỏi đường SMA200 và chuẩn bị test lại vùng cản 87.2 – 88 điểm.

**BẢNG THEO DÕI CỔ PHIẾU KHUYẾN NGHỊ**

Mã CP	Ngày mở trạng thái	Mua/Bán	Giá Mua/Bán	Giá mục tiêu	Giá stop loss	Giá hiện tại	Trạng thái hiện tại	Lãi/lỗ dự kiến	Ghi chú
-------	--------------------	---------	-------------	--------------	---------------	--------------	---------------------	----------------	---------

**Lưu ý:**

- Các cổ phiếu khuyến nghị đều được lựa chọn trên tiêu chí: Thanh khoản bình quân 52T  $\geq$  200.000 CP/Phiên. Doanh nghiệp có năng lực tài chính tốt, có kết quả kinh doanh tăng trưởng đều qua các quý/năm (hoặc) có chuyển biến nội tại tích cực về năng lực tài chính, KQKD trong ngắn/dài hạn. Ngoài ra các khuyến nghị cũng có thể dựa trên thuần túy phân tích kỹ thuật.

- Các khuyến nghị bán được thực hiện không chỉ dựa trên mức giá mục tiêu, giá stop loss mà còn phụ thuộc tình hình thị trường chung thay đổi (hoặc) cổ phiếu vẫn hoạt động tốt nên chúng tôi tiếp tục cho cổ phiếu chạy, dời mức trailing stop về 5% so với giá đóng cửa cao nhất mà cổ phiếu này đạt được (hoặc) cổ phiếu chuyển sang giai đoạn hoạt động kém hiệu quả nên mức stoploss/mức giá mục tiêu bị dời lại.

**CẬP NHẬT TÌNH HÌNH DN TRONG DANH SÁCH KHUYẾN NGHỊ**





## HOSE

## Top 5 CP NĐT nước ngoài mua và bán nhiều nhất

TT	Mã CK	KL mua ròng	Mã CK	KL bán ròng
1	SSI	8,917,640	HPG	4,197,480
2	EIB	1,396,610	HAG	2,753,730
3	STB	1,372,000	CTG	1,310,930
4	OGC	1,087,510	ITA	1,048,840
5	HBC	716,920	PVT	927,940

## HNX

TT	Mã CK	KL mua ròng	Mã CK	KL bán ròng
1	PVS	1,903,400	IVS	332,500
2	NDN	769,100	SCR	295,900
3	VND	682,300	AAA	211,700
4	VCG	527,689	HDO	73,000
5	PVC	308,200	TIG	40,000

## Top 5 CP có KLGD lớn nhất trong tuần

Mã	Giá TC (*)	Giá đóng	%	KLGD
CII	19.8	23.5	↑ 18.69%	60,638,810
FLC	9.2	9.0	↓ -2.17%	53,273,650
SSI	21.4	23.2	↑ 8.41%	29,086,280
HAI	9.0	10.0	↑ 11.11%	28,148,640
OGC	2.8	2.7	↓ -3.57%	23,803,940

Mã	Giá TC (*)	Giá đóng	%	KLGD
KLF	7.5	7.8	↑ 4.00%	28,036,681
SCR	7.1	8.1	↑ 14.1%	25,644,677
FIT	14.0	16.0	↑ 14.29%	20,488,796
SHB	8.0	8.1	↑ 1.25%	14,399,417
PVS	25.3	26.5	↑ 4.74%	11,535,176

## Top 5 CP tăng giá nhiều nhất trong tuần

Mã	Giá TC (*)	Giá đóng	+/-	%
CII	19.8	23.5	3.7	↑ 18.69%
PXT	3.8	4.4	0.6	↑ 15.79%
HVX	5.3	6.1	0.8	↑ 15.09%
PGD	29.0	32.8	3.8	↑ 12.99%
LSS	9.4	10.6	1.2	↑ 12.77%

Mã	Giá TC (*)	Giá đóng	+/-	%
SHN	10.3	15.8	5.5	↑ 53.40%
TTZ	5.7	7.5	1.8	↑ 31.58%
V21	4.6	6.0	1.4	↑ 30.43%
VC3	18.4	24.0	5.6	↑ 30.43%
KSQ	4.7	6.0	1.3	↑ 27.66%

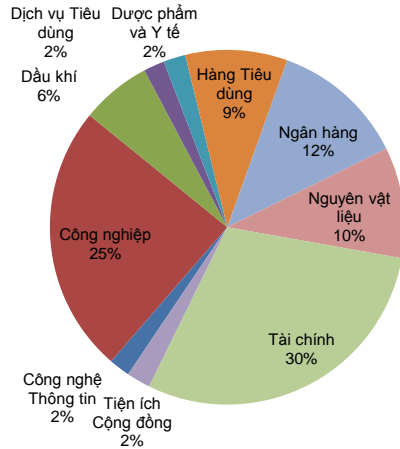
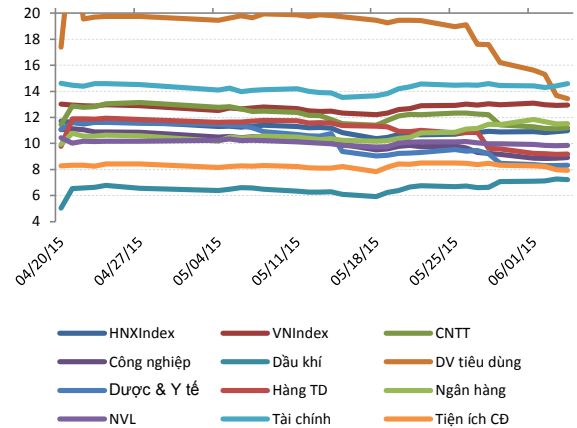
## Top 5 CP giảm giá nhiều nhất trong tuần

Mã	Giá TC (*)	Giá đóng	+/-	%
VLF	5.1	4.1	-1.0	↓ -19.61%
HLG	3.2	2.7	-0.5	↓ -15.63%
SGT	5.0	4.3	-0.7	↓ -14.00%
VNG	13.2	11.5	-1.7	↓ -12.88%
BTT	40.0	35.1	-4.9	↓ -12.25%

Mã	Giá TC (*)	Giá đóng	+/-	%
OCH	18.0	11.1	-6.9	↓ -38.33%
SDN	30.6	21.4	-9.2	↓ -29.98%
HTC	38.0	33.0	-5.0	↓ -13.16%
STC	23.0	20.0	-3.0	↓ -13.04%
PHH	7.1	6.2	-0.9	↓ -12.68%

(\*) Giá điều chỉnh



**THỐNG KÊ GIAO DỊCH TUẦN VÀ CHỈ SỐ TÀI CHÍNH**
**Giá trị giao dịch tuần theo Ngành**

**Chuỗi PE ngành và thị trường**

**Top KLGD lớn nhất HOSE**

Mã	KLGD	ROE	EPS	P/E	P/B
CII	60,638,810	20.6%	3,438	6.8	1.6
FLC	53,273,650	10.5%	1,125	8.0	0.9
SSI	29,086,280	12.1%	1,607	14.4	1.7
HAI	28,148,640	9.2%	1,212	8.3	0.8
OGC	23,803,940	12.1%	1,348	2.0	0.2

**Top KLGD lớn nhất HNX**

Mã	KLGD	ROE	EPS	P/E	P/B
KLF	28,036,681	8.1%	834	9.4	0.8
SCR	25,644,677	0.6%	89	90.7	0.6
FIT	20,488,796	33.1%	3,878	4.1	1.5
SHB	14,399,417	7.3%	866	9.4	0.7
PVS	11,535,176	19.5%	4,079	6.5	1.1

**Top Đột biến giá HOSE**

Mã	+/-%	ROE	EPS	P/E	P/B
CII	↑ 18.7%	20.6%	3,438	6.8	1.6
PXT	↑ 15.8%	-434.4%	-7,229	-	4.3
HVX	↑ 15.1%	1.2%	123	49.8	0.6
PGD	↑ 13.0%	17.5%	3,554	9.2	1.6
LSS	↑ 12.8%	2.9%	666	15.9	0.5

**Top Đột biến giá HNX**

Mã	+/-%	ROE	EPS	P/E	P/B
SHN	↑ 53.4%	-189.0%	-2,380	-	20.0
TTZ	↑ 31.6%	3.8%	401	18.7	0.7
V21	↑ 30.4%	3.8%	807	7.4	0.3
VC3	↑ 30.4%	10.2%	2,638	9.1	0.9
KSQ	↑ 27.7%	7.1%	1,550	3.9	0.6

**Top KLGD NĐT nước ngoài mua ròng HOSE**

Mã	KL mua	ROE	EPS	P/E	P/B
SSI	8,917,640	12.1%	1,607	14.4	1.7
EIB	1,396,610	0.9%	102	135.4	1.2
STB	1,372,000	12.4%	1,950	9.4	1.1
OGC	1,087,510	12.1%	1,348	2.0	0.2
HBC	716,920	10.5%	1,926	12.2	1.3

**Top KLGD NĐT nước ngoài mua ròng HNX**

Mã	KL mua	ROE	EPS	P/E	P/B
PVS	1,903,400	19.5%	4,079	6.5	1.1
NDN	769,100	31.4%	4,012	3.9	1.3
VND	682,300	9.7%	1,218	9.9	1.0
VCG	527,689	7.2%	924	14.9	1.0
PVC	308,200	20.9%	3,882	6.6	1.3

**Top Vốn hóa HOSE**

Mã	Vốn hóa	ROE	EPS	P/E	P/B
GAS	121,241	37.3%	7,149	9.0	3.1
VCB	120,192	10.3%	1,706	26.4	2.7
VNM	107,013	32.2%	6,237	17.2	5.1
CTG	72,979	10.6%	1,564	12.5	1.3
VIC	71,189	13.1%	1,803	27.1	3.4

**Top Vốn hóa HNX**

Mã	Vốn hóa	ROE	EPS	P/E	P/B
ACB	19,360	7.9%	1,083	19.9	1.5
PVS	11,838	19.5%	4,079	6.5	1.1
SQC	8,584	-11.7%	-1,122	-	8.6
SHB	7,177	7.3%	866	9.4	0.7
VCG	6,096	7.2%	924	14.9	1.0

**LỊCH SỰ KIỆN TUẦN**

Ngày thông báo	Ngày thực hiện	Ngày ĐKCC	Ngày GDKHQ	Mã CK	Loại sự kiện
5/11/2015	6/5/2015	5/18/2015	5/14/2015	<b>GDW</b>	Trả cổ tức bằng tiền mặt
5/13/2015	6/5/2015	5/20/2015	5/18/2015	<b>NDX</b>	Trả cổ tức bằng tiền mặt
4/24/2015	6/5/2015	5/12/2015	5/8/2015	<b>TVS</b>	Trả cổ tức bằng tiền mặt
3/9/2015	6/5/2015	3/20/2015	3/18/2015	<b>PGT</b>	Đại hội Đồng Cổ đông
5/8/2015	6/5/2015	6/5/2015	6/5/2015	<b>MTG</b>	Tạm dừng Niêm yết
5/11/2015	6/5/2015	5/20/2015	5/18/2015	<b>PSE</b>	Trả cổ tức bằng tiền mặt
5/13/2015	6/5/2015	5/21/2015	5/19/2015	<b>BTT</b>	Trả cổ tức bằng tiền mặt
5/28/2015	6/5/2015	6/9/2015	6/5/2015	<b>VSC</b>	Phát hành cổ phiếu
5/27/2015	6/5/2015	6/5/2015	6/5/2015	<b>SCJ</b>	Thay đổi BLĐ
6/5/2015	6/5/2015	6/5/2015	6/5/2015	<b>KAC</b>	Thay đổi BLĐ
5/14/2015	6/5/2015	5/22/2015	5/20/2015	<b>THG</b>	Trả cổ tức bằng tiền mặt
5/14/2015	6/5/2015	5/27/2015	5/25/2015	<b>VTT</b>	Trả cổ tức bằng tiền mặt
5/8/2015	6/5/2015	5/21/2015	5/19/2015	<b>VCIE</b>	Trả cổ tức bằng tiền mặt
5/7/2015	6/5/2015	5/15/2015	5/13/2015	<b>NCT</b>	Trả cổ tức bằng tiền mặt
6/5/2015	6/5/2015	6/5/2015	6/5/2015	<b>HDC</b>	Thay đổi BLĐ
5/12/2015	6/5/2015	5/21/2015	5/19/2015	<b>TET</b>	Trả cổ tức bằng tiền mặt
6/5/2015	6/5/2015	6/5/2015	6/5/2015	<b>TIE</b>	Họp Hội đồng Quản trị
5/5/2015	6/5/2015	5/20/2015	5/18/2015	<b>VBC</b>	Trả cổ tức bằng tiền mặt
5/5/2015	6/5/2015	5/19/2015	5/15/2015	<b>IMP</b>	Trả cổ tức bằng tiền mặt
6/2/2015	6/5/2015	6/9/2015	6/5/2015	<b>DGC</b>	Phát hành cổ phiếu
5/11/2015	6/5/2015	5/20/2015	5/18/2015	<b>EBS</b>	Trả cổ tức bằng tiền mặt
3/10/2015	6/6/2015	3/18/2015	3/16/2015	<b>GTT</b>	Đại hội Đồng Cổ đông
4/16/2015	6/6/2015	5/6/2015	5/4/2015	<b>VRC</b>	Đại hội Đồng Cổ đông
5/11/2015	6/6/2015	5/20/2015	5/18/2015	<b>TTP</b>	Đại hội Đồng Cổ đông
4/22/2015	6/6/2015	5/5/2015	4/27/2015	<b>SJE</b>	Đại hội Đồng Cổ đông
12/23/2014	6/7/2015	12/31/2014	12/29/2014	<b>STC</b>	Đại hội Đồng Cổ đông
5/11/2015	6/8/2015	5/21/2015	5/19/2015	<b>TNY</b>	Trả cổ tức bằng tiền mặt
5/27/2015	6/8/2015	6/10/2015	6/8/2015	<b>SRC</b>	Phát hành cổ phiếu
5/8/2015	6/8/2015	5/21/2015	5/19/2015	<b>DECOFI</b>	Trả cổ tức bằng tiền mặt
5/12/2015	6/8/2015	5/22/2015	5/20/2015	<b>VMDCO</b>	Trả cổ tức bằng tiền mặt



Website: [www.shs.com.vn](http://www.shs.com.vn)

Chịu trách nhiệm nội dung:

Trưởng nhóm: **Đỗ Quang Hợp**  
[hop.dq@shs.com.vn](mailto:hop.dq@shs.com.vn)

Chuyên viên: **Trần Xuân Bách**  
[bach.tx@shs.com.vn](mailto:bach.tx@shs.com.vn)

Chuyên viên: **Nguyễn Khắc Thành**  
[thanh.nk@shs.com.vn](mailto:thanh.nk@shs.com.vn)

Tất cả những thông tin nêu trong báo cáo nghiên cứu này đã được xem xét cẩn trọng, tuy nhiên Công ty Cổ phần Chứng khoán Sài Gòn - Hà Nội (SHS) không chịu bất kỳ một trách nhiệm nào đối với tính chính xác của những thông tin được đề cập đến trong báo cáo. Các quan điểm, nhận định và đánh giá trong báo cáo này là quan điểm cá nhân của các chuyên viên phân tích mà không đại diện cho quan điểm của SHS.

Báo cáo này chỉ nhằm mục tiêu cung cấp thông tin mà không hàm ý khuyến người đọc mua, bán hay nắm giữ chứng khoán. Người đọc chỉ nên sử dụng báo cáo nghiên cứu này như là một nguồn thông tin tham khảo.

SHS có thể có những hoạt động hợp tác kinh doanh với các đối tượng được đề cập đến trong báo cáo này. Người đọc cần lưu ý rằng SHS có thể có những xung đột lợi ích đối với các nhà đầu tư khi thực hiện báo cáo nghiên cứu phân tích này.

Dữ liệu tài chính được cung cấp bởi *StoxPlus Corporation*

---

Mọi thông tin xin vui lòng liên hệ:

**Phòng Phân tích - Công ty Cổ Phần Chứng khoán Sài Gòn - Hà Nội**

**Trụ sở chính tại Hà Nội**

Tầng 1&3, Tòa nhà Trung tâm  
Hội nghị Công đoàn, Số 01 Yết  
Kiêu, Hoàn Kiếm, Hà Nội  
Tel: (84-4)-3818 1888  
Fax: (84-4)-3818 1688

**Chi nhánh Hồ Chí Minh**

Lầu 3, tòa nhà Artex, 236-238  
Nguyễn Công Trứ, P. Nguyễn  
Thái Bình, Q.1, TP.HCM  
Tel: (84-8)-3915 1368  
Fax: (84-8)-3915 1369

**Chi nhánh Đà Nẵng**

97 Lê Lợi, Hải Châu, Đà  
Nẵng  
Tel: (84-511)-352 5777  
Fax: (84-511)-352 5779

---