

# BẢN TIN TUẦN

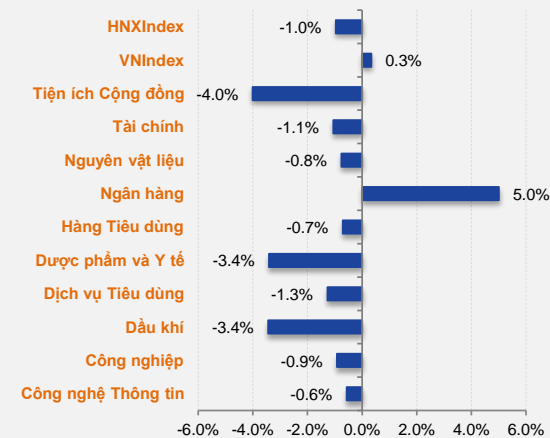
Tuần GD từ: 6/15/2015 - 6/19/2015

Index Tuần	HOSE	+/-	HNX	+/-
<b>Thống kê thị trường</b>				
Index	584.76	↑ 0.3%	87.1	↓ -1.0%
KLGD (trCP)	746.7	↓ -8.5%	310.8	↓ -17.9%
GTGD (tỷ VND)	11,737.8	↓ -8.0%	3,808.7	↓ -19.7%
Tổng cung (trCP)	1,508.4	↓ -4.0%	520.5	↓ -12.0%
Tổng cầu (trCP)	1,423.4	↓ -4.9%	454.2	↓ -17.1%

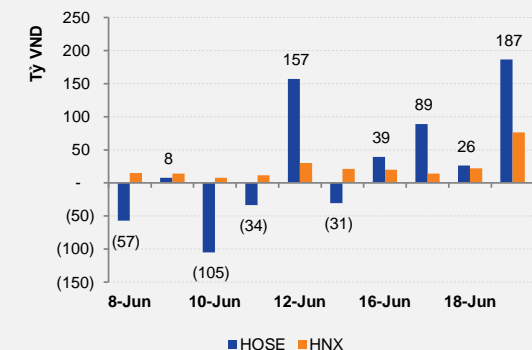
## Giao dịch NĐT nước ngoài

KL mua (trCP)	92.56	↑ 162.8%	11.08	↑ 70.2%
KL bán (trCP)	72.66	↑ 85.4%	3.36	↓ -13.3%
GT mua (tỷ VND)	1,926.97	↑ 94.7%	195.25	↑ 51.9%
GT bán (tỷ VND)	1,616.80	↑ 58.3%	41.51	↓ -18.2%

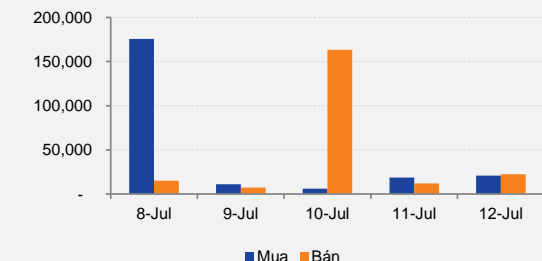
## Biến động giá Ngành theo Tuần



## Giá trị giao dịch mua ròng của NĐT nước ngoài



## Giá trị giao dịch tự doanh trên HOSE



## DIỄN BIẾN GIAO DỊCH

### VN-Index

Xu hướng giao dịch tích lũy đi ngang tiếp tục diễn ra. VN-Index chủ yếu dao động quanh vùng 578 – 586 điểm, trong đó ngưỡng 580 điểm chỉ 1 lần bị phá vỡ vào phiên giao dịch giữa tuần. Thanh khoản mặc dù vậy có xu hướng giảm dần về cuối tuần giao dịch, ngoại trừ phiên cuối tuần thanh khoản gia tăng đột biến với kỳ đảo danh mục quý 2/2015 của các quỹ ETFs. Hầu hết các nhóm ngành cổ phiếu trụ cột của sàn HOSE, từ nhóm ngân hàng, dầu khí cho đến chứng khoán đều rơi vào trạng thái điều chỉnh đi ngang trong tuần giao dịch này. Dòng tiền không hoạt động tập trung tại bất kỳ nhóm cổ phiếu nào mà được dàn trải tương đối đều trên toàn thị trường. Độ rộng thị trường cũng thường xuyên được duy trì ở trạng thái cân bằng.

Nhóm cổ phiếu ngân hàng trải qua 1 tuần giao dịch không có nhiều biến động. Các mã BID, VCB, CTG, MBB đều có những phiên tăng giảm liên tục xen kẽ nhau. Trong đó, CTG và MBB đã có phiên bứt phá đầu tuần khá tốt trước khi tiếp tục trạng thái đi ngang trong phần còn lại của tuần giao dịch, VCB giao dịch khá tốt trong cả tuần, đặc biệt có phiên cuối tuần tăng mạnh với thanh khoản đột biến.

Tại nhóm cổ phiếu vốn hóa lớn, sự phân hóa cũng diễn ra khá mạnh. Ngoại trừ BVH có được những phiên tăng điểm tích cực trong nửa cuối tuần giao dịch, hầu hết các cổ phiếu còn lại thuộc nhóm này như GAS, PVD, VNM, MSN, KDC vừa trải qua 1 tuần ảm đạm với những giao dịch tích lũy đi ngang trong biên độ hẹp.

Tại nhóm cổ phiếu vừa và nhỏ, FLC tiếp tục thu hút sự chú ý về thanh khoản với lượng giao dịch bình quân hơn 22 triệu đơn vị/phiên. OGC cũng gây được chú ý khi tăng trần 4 phiên liên tiếp với thanh khoản gia tăng sau phiên giảm sàn vào đầu tuần giao dịch. JVC tiếp tục có tuần điều chỉnh giảm mạnh với mức giảm cả tuần lên tới 33%.

Thanh khoản có xu hướng giảm trong 4 phiên đầu tuần trước khi có được phiên bứt phá vào cuối tuần với tổng lượng giao dịch lên đến 200 triệu đơn vị. Giao dịch bình quân cả tuần do đó đạt khoảng 150 triệu đơn vị/phiên, giảm nhẹ đôi chút so với mức 163 triệu đơn vị/phiên vào tuần trước đó. So với phiên giao dịch đầu tuần, Vn-Index giảm 0,3% và chốt tuần ở mốc 584,70 điểm.

### HNX-Index

Xu hướng giao dịch chủ đạo trên HNX chủ yếu ở trạng thái tích lũy đi ngang với thanh khoản có chiều hướng sụt giảm so với tuần trước. Sau phiên tăng điểm nhẹ vào đầu tuần, chỉ số HNX-Index trải qua 2 phiên điều chỉnh khá mạnh liên tiếp trước khi tăng điểm trở lại vào 2 phiên cuối tuần.

## BẢN TIN TUẦN

Tuần GD từ: 6/15/2015 - 6/19/2015

Hai nhóm cổ phiếu trụ cột bên sàn này là nhóm dầu khí và nhóm ngân hàng vừa có 1 tuần giao dịch khá ảm đạm. Các mã thuộc 2 nhóm này như PVS, PVC, PGS, ACB, SHB đều không có đà tăng giá mạnh trong tuần này mà chủ yếu giao dịch tích lũy đi ngang trong biên độ hẹp. Chính điều này đã khiến cho HNX-Index không thể bứt phá lên các mốc cân mới khi thiếu đi 1 nhóm cổ phiếu dẫn dắt tăng điểm.

Tại nhóm cổ phiếu thanh khoản lớn, FIT trải qua 1 tuần giao dịch điều chỉnh giảm khá tiêu cực với mức giảm lên tới 23%. SHN tiếp tục thu hút sự chú ý với đà tăng trở lại trong suốt tuần giao dịch này trước khi điều chỉnh nhẹ vào phiên cuối tuần.

Thanh khoản đã có sự sụt giảm trong tuần giao dịch này và chỉ được ghi nhận ở mức bình khoản 62 triệu đơn vị/phiên, giảm đáng kể so với con số 75 triệu đơn vị/phiên của tuần giao dịch trước đó. So với phiên giao dịch đầu tuần, chỉ số HNX-Index giảm khoảng 1,4% và chốt tuần ở mốc 87,10 điểm.

### GAO DỊCH KHỐI NGOẠI:

Khối ngoại có 1 tuần giao dịch khá tích cực khi đều mua ròng mạnh trên cả 2 sàn, đặc biệt lượng giao dịch diễn ra đột biến tới từ hoạt động cơ cấu danh mục của 2 quỹ ETFs.

Trên HOSE, hoạt động mua bán của khối ngoại diễn ra khá sôi động. Lượng giao dịch chiều mua tăng tới 162,8% (tương ứng với 94,7% tăng về giá trị) và lượng giao dịch chiều bán cũng tăng 85,4% (tương ứng với 58,3% tăng về giá trị). Khối ngoại do đó đã mua ròng gần 20 triệu đơn vị, tương ứng với 311 tỷ giá trị mua ròng. STB là mã được khối ngoại mua ròng nhiều nhất tuần, với lượng mua ròng đột biến lên đến 25,3 triệu đơn vị. Chiều ngược lại, OGC vừa có 1 tuần giao dịch tương đối tích cực về giá, tuy nhiên mã này lại là mã bị khối ngoại bán ròng mạnh nhất tuần với 20,5 triệu đơn vị.

Trên HNX, giao dịch 2 chiều mua và bán của khối ngoại đã diễn ra trái chiều nhau. Trong khi lượng giao dịch mua vào tăng tới 70,2% (tương ứng với 52% tăng về giá trị), lượng giao dịch bán ra giảm 13,3% (tương ứng với 18,2% giảm về giá trị). Khối ngoại mua ròng tới gần 8 triệu đơn vị, tương ứng với 154 tỷ giá trị mua ròng. PVS là mã được khối này mua ròng nhiều nhất tuần, với 2,7 triệu đơn vị. Trong khi đó, KLS là mã bị khối ngoại bán ròng mạnh nhất với 406 nghìn đơn vị.

### THÔNG TIN NỔI BẬT TRONG TUẦN:

Hạ viện Mỹ trao quyền đàm phán nhanh cho Tổng thống Obama: Hạ viện Mỹ đã thông qua riêng rẽ dự luật về Quyền Thúc đẩy Thương mại (TPA) và không gắn kèm vào gói dự luật bao gồm cả dự luật TAA với tỷ lệ sát sao 218 phiếu thuận và 208 phiếu chống trong phiên bỏ phiếu lại vào ngày 18/6 vừa qua. Tuy nhiên do không kèm TAA nên phiên bản dự luật TPA sẽ phải gửi lại thượng viện Mỹ để tiến hành bỏ phiếu trong tuần tới.

## BẢN TIN TUẦN

Tuần GD từ: 6/15/2015 - 6/19/2015

Việc TPA được thông qua sẽ là bước ngoặt đối với tiến trình đàm phán TPP của 11 nước đối tác thành viên.

Giá xăng tăng 275 đồng/lít đồng loạt giảm giá dầu: Theo chu kỳ 15 ngày, trong lần điều chỉnh diễn ra ngày 19/6, liên bộ tài chính – Công thương đã quyết định điều chỉnh tăng nhẹ giá xăng do chi phí nhập khẩu tăng, tỷ giá không biến động nhiều. Việc duy trì đà tăng đối với giá xăng sẽ tác động trực tiếp tới chỉ số CPI trong thời gian tới.

### NHẬN ĐỊNH THỊ TRƯỜNG:

Thị trường tiếp tục có tuần giao dịch tích lũy trong biên độ hẹp. Các mốc hỗ trợ ngắn hạn của hai chỉ số tiếp tục được giữ vững. Thanh khoản trong tuần này có xu hướng suy yếu hơn hẳn so với lượng giao dịch bình quân tuần trước, đặc biệt trong các phiên điều chỉnh. Xu thế này cho thấy tâm lý thận trọng đã xuất hiện, tuy vậy áp lực bán cũng không thực sự lớn và lực mua giá thấp vẫn duy trì khá tốt giúp các phiên điều chỉnh sâu không diễn ra.

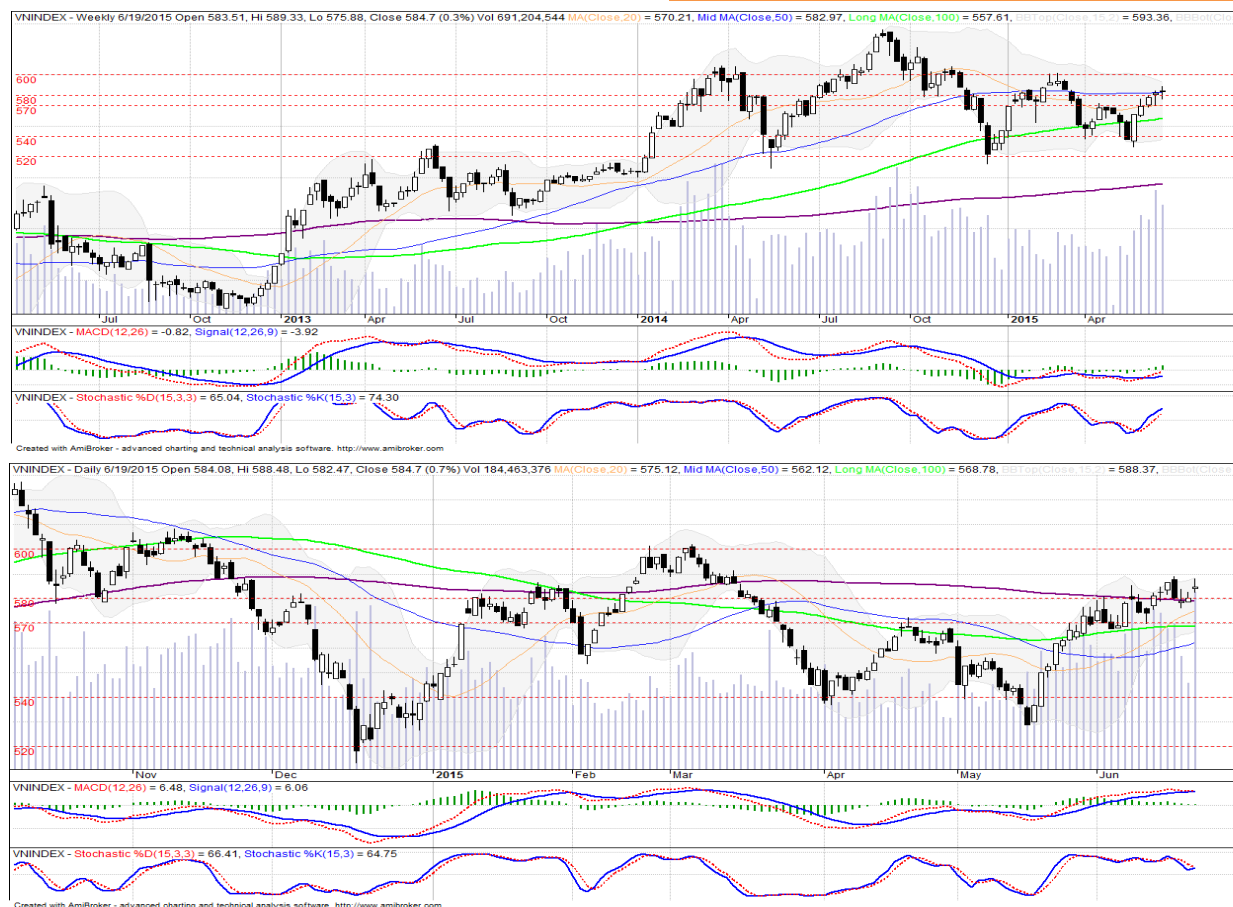
Trạng thái hồi phục tích cực về điểm số trong các phiên cuối tuần có dấu ấn khá lớn từ các thông tin tích cực của tiến trình đàm phán hiệp định TPP và các thông tin liên quan tới dự thảo sửa đổi bổ xung Thông tư 74 đang được UBCK lấy ý kiến rộng rãi trong đó bước đầu cho phép bán khống một cách hạn chế trên thị trường:

Phiên bản TPA không kèm TAA sẽ phải tiến hành bỏ phiếu lại tại Thượng viện Mỹ trong tuần tới trước. Mặc dù được tách độc lập thành 2 dự luật, nhưng Tổng thống Mỹ sẽ không ký TPA nếu không có TAA. Chính vì vậy việc thông qua TPA dự kiến sẽ vẫn tiếp tục gặp nhiều trở ngại trong thời gian sắp tới.

Các quy định trong Thông tư 74 sửa đổi sẽ tạo hiệu ứng kích thích dòng vốn chảy mạnh giao dịch tích cực. Tuy vậy chúng tôi cũng lưu ý khoảng thời gian chính thức ban hành từ lúc dự thảo được đưa ra lấy ý kiến sẽ khá dài.

Khối ngoại trong tuần qua giao dịch khá tích cực, đặc biệt trong phiên cuối tuần do hoạt động cơ cấu danh mục lần thứ 2 trong năm của các quỹ ETF diễn ra. Duy trì quan điểm trong các nhận định ngày, chúng tôi cho rằng giao dịch của khối ngoại trong các phiên sắp tới sẽ không thực sự sôi nổi do thời điểm cuối Quý 2 và đầu Quý 3 khối ngoại thường không đẩy mạnh hoạt động giải ngân. Ngoài ra, diễn biến bất ổn tại Hy Lạp và khả năng FED sẽ nâng lãi suất trong năm nay là các nhân tố tác động không tích cực tới dòng vốn khối ngoại trong thời gian tới.

Các phiên phục hồi nhẹ cuối tuần hầu hết mang tính chất kỹ thuật. Nhà đầu tư nên tiếp tục giữ tỷ trọng cổ phiếu ở mức an toàn, hạn chế mua đuổi, tiếp tục quan sát diễn biến dòng tiền. Chỉ tiến hành giải ngân trở lại khi dấu hiệu thận trọng đã suy giảm.

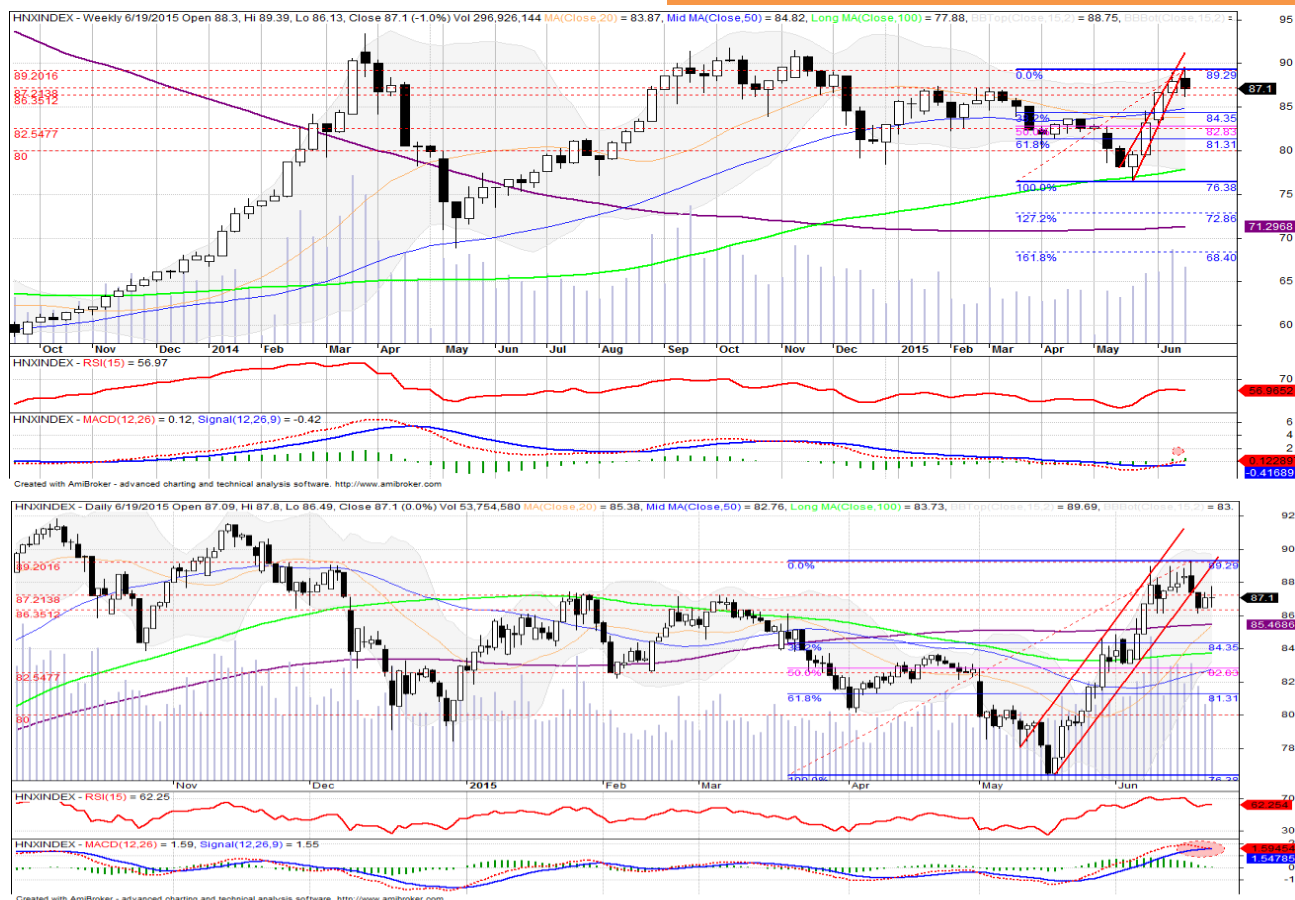
**VN-INDEX**

**NHẬN ĐỊNH KỸ THUẬT**

VN-Index tiếp tục có tuần giao dịch tích lũy quanh vùng 578 – 587 điểm. Chỉ số này có 2 phiên điều chỉnh giảm và 3 phiên tăng điểm. Phiên cuối tuần VN-Index tăng 4,35 điểm lên mốc 584,7 điểm. Thanh khoản có dấu hiệu suy yếu, đặc biệt trong các phiên cuối tuần do tâm lý thận trọng của nhà đầu tư đã xuất hiện trở lại.

Đồ thị tuần của chỉ số này vẫn chưa bật tăng khỏi đường SMA50 và tạo thành 1 Doji với thân nền ngắn cho thấy giao dịch đang diễn ra giằng co. Nếu bật tăng khỏi mốc cản này, chỉ số này sẽ kiểm tra lại vùng đỉnh ngắn hạn tương đương mốc 600 điểm trong tuần giao dịch tới.

Đồ thị ngày cho thấy xu hướng giao dịch tích lũy liên tiếp diễn ra với các phiên tạo thành nền Doji với thân nền ngắn. Tuy vậy điểm tích cực là mốc 580 điểm được giữ vững và tiếp tục đóng vai trò hỗ trợ trong ngắn hạn.

Đường Stochastic bật tăng trở lại sau liên tiếp các phiên điều chỉnh giảm. Đường MACD ở trạng thái đi ngang cho thấy xu hướng thị trường hiện tại chưa rõ ràng.

**HNX-INDEX**

**NHẬN ĐỊNH KỸ THUẬT**

HNX-Index có tuần giao dịch kém tích cực với 2 phiên giảm mạnh ngày 16 và 17. Phiên giao dịch cuối tuần chỉ số này tăng nhẹ 0,01 điểm lên mốc 87,1 điểm. Thanh khoản có xu hướng suy yếu, đặc biệt trong các phiên cuối tuần với lượng giao dịch lùi xuống quanh mốc 50 triệu đơn vị.

Đồ thị tuần của chỉ số này tạo thành một spinning top cho khả năng về việc tiếp tục suy yếu trong ngắn hạn.

Đồ thị ngày cho thấy mốc hỗ trợ 86.3 điểm đang tỏ ra khá tích cực trong ngắn hạn. Nếu phá vỡ mốc cản này, chỉ số này có khả năng test lại mốc 85.4 điểm trong ngắn hạn.

Các chỉ báo kỹ thuật cho các tín hiệu điều chỉnh trong ngắn hạn khi đường tín hiệu cắt xuống dưới đường MACD và đường RSI cũng đang có xu hướng điều chỉnh giảm.

**BẢNG THEO DÕI CỔ PHIẾU KHUYẾN NGHỊ**

Mã CP	Ngày mở trạng thái	Mua/Bán	Giá Mua/Bán	Giá mục tiêu	Giá stop loss	Giá hiện tại	Trạng thái hiện tại	Lãi/lỗ dự kiến	Ghi chú
-------	--------------------	---------	-------------	--------------	---------------	--------------	---------------------	----------------	---------

**Lưu ý:**

- Các cổ phiếu khuyến nghị đều được lựa chọn trên tiêu chí: Thanh khoản bình quân 52T  $\geq$  200.000 CP/Phiên. Doanh nghiệp có năng lực tài chính tốt, có kết quả kinh doanh tăng trưởng đều qua các quý/năm (hoặc) có chuyển biến nội tại tích cực về năng lực tài chính, KQKD trong ngắn/dài hạn. Ngoài ra các khuyến nghị cũng có thể dựa trên thuần túy phân tích kỹ thuật.

- Các khuyến nghị bán được thực hiện không chỉ dựa trên mức giá mục tiêu, giá stop loss mà còn phụ thuộc tình hình thị trường chung thay đổi (hoặc) cổ phiếu vẫn hoạt động tốt nên chúng tôi tiếp tục cho cổ phiếu chạy, dời mức trailing stop về 5% so với giá đóng cửa cao nhất mà cổ phiếu này đạt được (hoặc) cổ phiếu chuyển sang giai đoạn hoạt động kém hiệu quả nên mức stoploss/mức giá mục tiêu bị dời lại.

**CẬP NHẬT TÌNH HÌNH DN TRONG DANH SÁCH KHUYẾN NGHỊ**





## HOSE

## Top 5 CP NĐT nước ngoài mua và bán nhiều nhất

TT	Mã CK	KL mua ròng	Mã CK	KL bán ròng
1	STB	25,327,820	OGC	20,465,580
2	ITA	10,532,280	VIC	4,672,520
3	FLC	6,462,280	PPC	3,721,630
4	HQC	2,472,650	NT2	1,164,130
5	HAG	1,303,420	CII	950,380

## HNX

TT	Mã CK	KL mua ròng	Mã CK	KL bán ròng
1	PVS	2,718,100	KLS	406,000
2	VCG	1,992,200	PCT	400,100
3	SHB	1,615,260	SHS	217,900
4	VND	907,090	PVX	114,400
5	BVS	418,850	VGP	94,400

## Top 5 CP có KLGD lớn nhất trong tuần

Mã	Giá TC (*)	Giá đóng	%	KLGD
FLC	9.5	9.3	↓ -2.11%	111,721,310
OGC	2.6	2.9	↑ 11.54%	41,746,190
CII	23.0	24.0	↑ 4.35%	35,237,600
MBB	13.9	15.0	↑ 7.91%	32,935,940
STB	18.4	19.0	↑ 3.26%	30,110,810

Mã	Giá TC (*)	Giá đóng	%	KLGD
FIT	16.9	13.7	↓ -18.93%	29,658,176
SCR	8.1	8.3	↑ 2.5%	25,656,757
KLF	7.7	7.2	↓ -6.49%	21,566,764
SHB	8.1	8.2	↑ 1.23%	15,462,377
PVX	4.3	4.0	↓ -6.98%	14,738,576

## Top 5 CP tăng giá nhiều nhất trong tuần

Mã	Giá TC (*)	Giá đóng	+/-	%
ATA	3.3	4.3	1.0	↑ 30.30%
CSV	18.9	23.6	4.7	↑ 24.87%
PTL	2.2	2.6	0.4	↑ 18.18%
HTL	79.0	92.0	13.0	↑ 16.46%
TNT	7.4	8.3	0.9	↑ 12.16%

Mã	Giá TC (*)	Giá đóng	+/-	%
C92	8.7	13.5	4.8	↑ 55.17%
HDO	2.7	4.0	1.3	↑ 48.15%
VTL	20.5	29.8	9.3	↑ 45.37%
VTC	6.6	8.5	1.9	↑ 28.79%
MIM	5.8	7.4	1.6	↑ 27.59%

## Top 5 CP giảm giá nhiều nhất trong tuần

Mã	Giá TC (*)	Giá đóng	+/-	%
JVC	17.3	13.0	-4.3	↓ -24.86%
KSS	2.5	2.0	-0.5	↓ -20.00%
THG	19.8	16.7	-3.1	↓ -15.66%
TDW	27.4	23.7	-3.7	↓ -13.50%
SC5	22.5	20.0	-2.5	↓ -11.11%

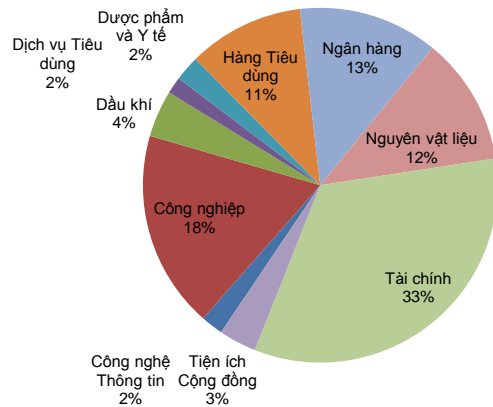
Mã	Giá TC (*)	Giá đóng	+/-	%
INC	7.5	5.7	-1.8	↓ -24.00%
FIT	16.9	13.7	-3.2	↓ -18.93%
CTN	4.9	4.0	-0.9	↓ -18.37%
DC2	3.6	3.0	-0.6	↓ -16.67%
TTZ	7.4	6.2	-1.2	↓ -16.22%

(\*) Giá điều chỉnh

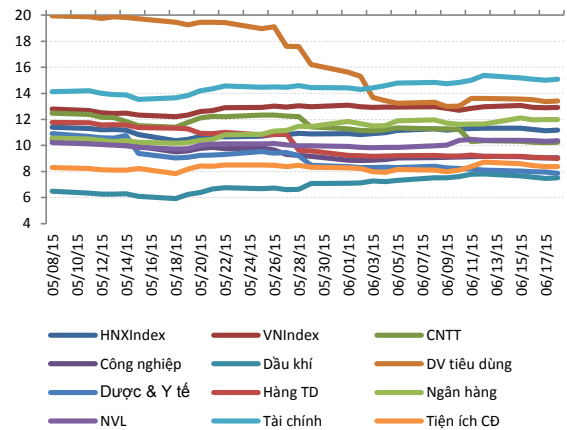


## THỐNG KÊ GIAO DỊCH TUẦN VÀ CHỈ SỐ TÀI CHÍNH

## Giá trị giao dịch tuần theo Ngành



## Chuỗi PE ngành và thị trường



## Top KLGD lớn nhất HOSE

Mã	KLGD	ROE	EPS	P/E	P/B
FLC	111,721,310	10.5%	1,115	8.3	0.9
OGC	41,746,190	12.1%	1,348	2.2	0.2
CII	35,237,600	20.6%	3,438	7.0	1.6
MBB	32,935,940	14.8%	2,128	7.0	1.0
STB	30,110,810	12.4%	1,950	9.7	1.2

## Top KLGD lớn nhất HNX

Mã	KLGD	ROE	EPS	P/E	P/B
FIT	29,658,176	33.1%	3,655	3.7	1.3
SCR	25,656,757	0.6%	89	93.0	0.6
KLF	21,566,764	8.1%	834	8.6	0.7
SHB	15,462,377	7.3%	866	9.5	0.7
PVX	14,738,576	30.2%	716	5.6	1.8

## Top Đột biến giá HOSE

Mã	+/-%	ROE	EPS	P/E	P/B
ATA	↑ 30.3%	-9.6%	-1,200	-	0.4
CSV	↑ 24.9%	24.5%	5,718	4.1	1.7
PTL	↑ 18.2%	0.3%	28	91.9	0.3
HTL	↑ 16.5%	60.8%	9,520	9.7	4.9
TNT	↑ 12.2%	7.1%	709	11.7	0.8

## Top Đột biến giá HNX

Mã	+/-%	ROE	EPS	P/E	P/B
C92	↑ 55.2%	14.1%	1,687	8.0	1.1
HDO	↑ 48.1%	-26.1%	-2,056	-	0.5
VTL	↑ 45.4%	7.1%	705	42.3	2.6
VTC	↑ 28.8%	-0.2%	-23	-	0.8
MIM	↑ 27.6%	-6.3%	-628	-	0.8

## Top KLGD NĐT nước ngoài mua ròng HOSE

Mã	KL mua	ROE	EPS	P/E	P/B
STB	25,327,820	12.4%	1,950	9.7	1.2
ITA	10,532,280	2.3%	253	27.2	0.6
FLC	6,462,280	10.5%	1,115	8.3	0.9
HQC	2,472,650	4.0%	438	13.7	0.6
HAG	1,303,420	11.6%	2,066	8.5	1.0

## Top KLGD NĐT nước ngoài mua ròng HNX

Mã	KL mua	ROE	EPS	P/E	P/B
PVS	2,718,100	19.5%	4,079	6.8	1.1
VCG	1,992,200	7.2%	924	15.3	1.1
SHB	1,615,260	7.3%	866	9.5	0.7
VND	907,090	9.7%	1,218	11.2	1.1
BVS	418,850	10.1%	1,843	8.0	0.8

## Top Vốn hóa HOSE

Mã	Vốn hóa	ROE	EPS	P/E	P/B
VCB	123,923	10.3%	1,706	27.3	2.8
GAS	119,347	37.3%	7,149	8.8	3.1
VNM	107,013	32.2%	6,237	17.2	5.1
CTG	77,447	10.6%	1,564	13.3	1.4
VIC	74,398	13.1%	1,803	28.3	3.6

## Top Vốn hóa HNX

Mã	Vốn hóa	ROE	EPS	P/E	P/B
ACB	19,449	7.9%	1,083	20.0	1.5
PVS	12,329	19.5%	4,079	6.8	1.1
SQC	8,584	-11.7%	-1,122	-	8.6
SHB	7,266	7.3%	866	9.5	0.7
VCG	6,228	7.2%	924	15.3	1.1



**LỊCH SỰ KIỆN TUẦN**

Ngày thông báo	Ngày thực hiện	Ngày ĐKCC	Ngày GDKHQ	Mã CK	Loại sự kiện
5/22/2015	6/19/2015	6/2/2015	5/29/2015	<b>SPH</b>	Trả cổ tức bằng tiền mặt
6/12/2015	6/19/2015	6/19/2015	6/19/2015	<b>BGM</b>	Niêm yết thêm
5/25/2015	6/19/2015	6/5/2015	6/3/2015	<b>CTD</b>	Trả cổ tức bằng tiền mặt
5/29/2015	6/19/2015	6/5/2015	6/3/2015	<b>NTW</b>	Trả cổ tức bằng tiền mặt
5/12/2015	6/19/2015	5/21/2015	5/19/2015	<b>ICF</b>	Đại hội Đồng Cổ đông
5/12/2015	6/19/2015	5/20/2015	5/18/2015	<b>CLW</b>	Trả cổ tức bằng tiền mặt
6/19/2015	6/19/2015	6/19/2015	6/19/2015	<b>SDB</b>	Kết quả kinh doanh năm chính thức
5/5/2015	6/19/2015	5/20/2015	5/18/2015	<b>SGB</b>	Trả cổ tức bằng tiền mặt
12/11/2014	6/19/2015	12/9/2011	12/7/2011	<b>PTL</b>	Thay đổi về : Trả cổ tức bằng tiền mặt
5/18/2015	6/19/2015	5/28/2015	5/26/2015	<b>NTP</b>	Trả cổ tức bằng tiền mặt
5/29/2015	6/19/2015	6/5/2015	6/3/2015	<b>TVC</b>	Trả cổ tức bằng tiền mặt
5/12/2015	6/19/2015	5/20/2015	5/18/2015	<b>VE8</b>	Trả cổ tức bằng tiền mặt
6/19/2015	6/19/2015	6/19/2015	6/19/2015	<b>V12</b>	Thay đổi BLĐ
2/4/2015	6/19/2015	2/24/2015	2/12/2015	<b>PTC</b>	Đại hội Đồng Cổ đông
5/13/2015	6/19/2015	5/28/2015	5/26/2015	<b>PTG</b>	Trả cổ tức bằng tiền mặt
5/18/2015	6/19/2015	5/22/2015	5/20/2015	<b>HPS</b>	Đại hội Đồng Cổ đông
5/11/2015	6/19/2015	5/20/2015	5/18/2015	<b>SDG</b>	Trả cổ tức bằng tiền mặt
5/14/2015	6/20/2015	5/25/2015	5/21/2015	<b>VID</b>	Đại hội Đồng Cổ đông
5/13/2015	6/22/2015	5/21/2015	5/19/2015	<b>NMK</b>	Trả cổ tức bằng tiền mặt
3/9/2015	6/22/2015	3/19/2015	3/17/2015	<b>VNH</b>	Đại hội Đồng Cổ đông
5/28/2015	6/22/2015	6/9/2015	6/5/2015	<b>VSC</b>	Trả cổ tức bằng tiền mặt
5/18/2015	6/22/2015	5/29/2015	5/27/2015	<b>GAS</b>	Trả cổ tức bằng tiền mặt
6/11/2015	6/22/2015	6/19/2015	6/19/2015	<b>NNT</b>	Niêm yết thêm
5/22/2015	6/22/2015	6/5/2015	6/3/2015	<b>LANDSG</b>	Trả cổ tức bằng tiền mặt
6/17/2015	6/22/2015	6/19/2015	6/19/2015	<b>VNG</b>	Thay đổi BLĐ
5/27/2015	6/22/2015	6/10/2015	6/8/2015	<b>BSC</b>	Trả cổ tức bằng tiền mặt
6/15/2015	6/22/2015	6/19/2015	6/19/2015	<b>MWG</b>	Niêm yết thêm
5/22/2015	6/22/2015	6/2/2015	5/29/2015	<b>GLT</b>	Trả cổ tức bằng tiền mặt
5/22/2015	6/22/2015	6/2/2015	5/29/2015	<b>GLT</b>	Đại hội Đồng Cổ đông
5/21/2015	6/22/2015	6/19/2015	6/19/2015	<b>STS</b>	Đại hội Cổ đông Bất thường



Website: [www.shs.com.vn](http://www.shs.com.vn)

Chịu trách nhiệm nội dung:

Trưởng nhóm: **Đỗ Quang Hợp**  
[hop.dq@shs.com.vn](mailto:hop.dq@shs.com.vn)

Chuyên viên: **Trần Xuân Bách**  
[bach.tx@shs.com.vn](mailto:bach.tx@shs.com.vn)

Chuyên viên: **Đoàn Trọng Hiếu**  
[hieu.dt@shs.com.vn](mailto:hieu.dt@shs.com.vn)

Tất cả những thông tin nêu trong báo cáo nghiên cứu này đã được xem xét cẩn trọng, tuy nhiên Công ty Cổ phần Chứng khoán Sài Gòn - Hà Nội (SHS) không chịu bất kỳ một trách nhiệm nào đối với tính chính xác của những thông tin được đề cập đến trong báo cáo. Các quan điểm, nhận định và đánh giá trong báo cáo này là quan điểm cá nhân của các chuyên viên phân tích mà không đại diện cho quan điểm của SHS.

Báo cáo này chỉ nhằm mục tiêu cung cấp thông tin mà không hàm ý khuyến người đọc mua, bán hay nắm giữ chứng khoán. Người đọc chỉ nên sử dụng báo cáo nghiên cứu này như là một nguồn thông tin tham khảo.

SHS có thể có những hoạt động hợp tác kinh doanh với các đối tượng được đề cập đến trong báo cáo này. Người đọc cần lưu ý rằng SHS có thể có những xung đột lợi ích đối với các nhà đầu tư khi thực hiện báo cáo nghiên cứu phân tích này.

Dữ liệu tài chính được cung cấp bởi *StoxPlus Corporation*

---

Mọi thông tin xin vui lòng liên hệ:

**Phòng Phân tích - Công ty Cổ Phần Chứng khoán Sài Gòn - Hà Nội**

**Trụ sở chính tại Hà Nội**

Tầng 1&3, Tòa nhà Trung tâm  
Hội nghị Công đoàn, Số 01 Yết  
Kiêu, Hoàn Kiếm, Hà Nội  
Tel: (84-4)-3818 1888  
Fax: (84-4)-3818 1688

**Chi nhánh Hồ Chí Minh**

Lầu 3, tòa nhà Artex, 236-238  
Nguyễn Công Trứ, P. Nguyễn  
Thái Bình, Q.1, TP.HCM  
Tel: (84-8)-3915 1368  
Fax: (84-8)-3915 1369

**Chi nhánh Đà Nẵng**

97 Lê Lợi, Hải Châu, Đà  
Nẵng  
Tel: (84-511)-352 5777  
Fax: (84-511)-352 5779

---