

# BẢN TIN TUẦN

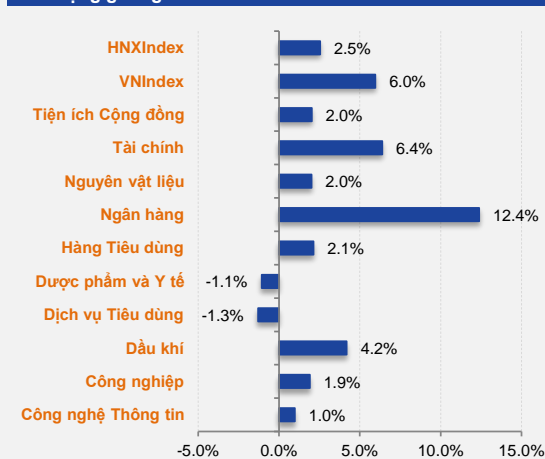
Tuần GD từ: 6/29/2015 - 7/3/2015

Index Tuần	HOSE	+/-	HNX	+/-
<b>Thống kê thị trường</b>				
Index	616.4	↑ 6.0%	87.7	↑ 2.5%
KLGD (trCP)	710.0	↑ 4.2%	250.2	↓ -5.4%
GTGD (tỷ VND)	11,759.0	↑ 3.0%	3,098.0	↓ -2.1%
Tổng cung (trCP)	1,102.1	↓ -25.4%	417.6	↓ -2.4%
Tổng cầu (trCP)	963.4	↓ -17.8%	398.3	↑ 0.4%

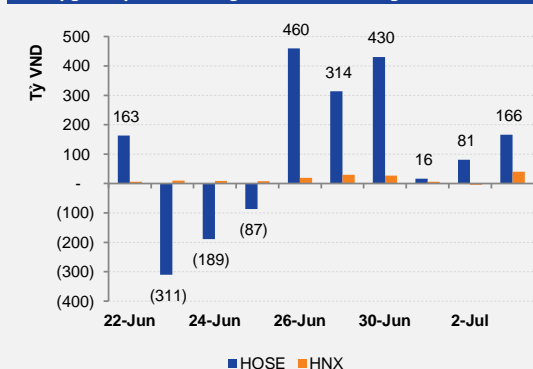
## Giao dịch NĐT nước ngoài

KL mua (trCP)	74.92	↑ 33.4%	10.82	↑ 85.1%
KL bán (trCP)	41.41	↓ -6.1%	6.04	↑ 59.8%
GT mua (tỷ VND)	2,167.80	↑ 20.3%	178.85	↑ 56.9%
GT bán (tỷ VND)	1,160.98	↓ -34.3%	80.49	↑ 27.0%

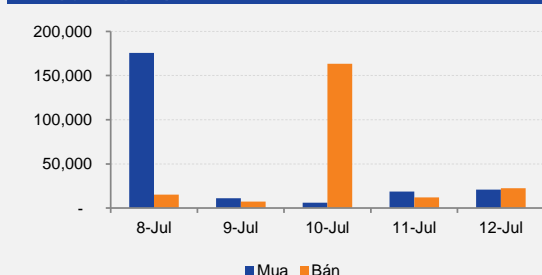
## Biến động giá Ngành theo Tuần



## Giá trị giao dịch mua ròng của NĐT nước ngoài



## Giá trị giao dịch tự doanh trên HOSE



## VN-Index

Sau khi kết thúc phiên giao dịch cuối tuần trước với sắc đỏ cùng lực bán mạnh trải rộng trên nhiều mã cổ phiếu chủ chốt, VN-Index đánh dấu sự trở lại mạnh mẽ với phiên đầu tuần tăng mạnh 10 điểm vượt qua mốc cản quan trọng 590. Chỉ số này dao động nhẹ quanh vùng cản này trong 2 phiên giao dịch tiếp theo trước khi đột ngột bật tăng vượt qua mốc 600 điểm với thanh khoản tốt, độ rộng thị trường mở rộng tích cực. Tiếp tục đà hưng phấn, VN-Index tăng mạnh hơn 10 điểm trong phiên cuối tuần, chốt phiên ở 616,43 điểm với thanh khoản cải thiện lên mức 164,54 triệu đơn vị tương ứng giá trị hơn 2.669,08 tỷ đồng.

Nhóm cổ phiếu ngân hàng đóng vai trò chủ chốt đẩy VN-Index vượt qua mốc 600 điểm trong tuần vừa qua với các điểm sáng như VCB, BID. Trong phiên cuối tuần nhóm này tiếp tục có mức tăng khả quan. Dòng tiền mạnh mẽ đã có nhiều thời điểm đưa 2 mã này lên mốc giá trần. Bên cạnh đó, đà tăng tích cực của nhóm cổ phiếu bluechip như VIC, GAS, BVH, TCM cũng hỗ trợ tốt cho chỉ số.

Nhóm cổ phiếu chứng khoán tiếp tục được hưởng lợi từ thông tin nới room tuy nhiên đà tăng có phần chậm lại ở những phiên đầu tuần, SSI, HCM vẫn có sự tăng trưởng tốt. Phiên cuối tuần ghi nhận sự bật tăng trở lại của nhóm cổ phiếu chứng khoán dẫn đầu với HCM, SSI lần lượt tăng 1.300 đồng và 900 đồng.

Nhóm cổ phiếu đầu cơ như FLC, DLG có tuần giao dịch khá buồn tẻ dù thanh khoản vẫn ở mức cao nhưng chủ yếu giao dịch quanh giá tham chiếu với biên độ hẹp. Với những thông tin tiêu cực đến từ JVC, mã cổ phiếu này kéo dài đà giảm với dư bán sàn hàng triệu đơn vị ở 3 phiên giao dịch đầu tuần với thanh khoản thấp, tuy nhiên mã này có sự hồi phục rất tích cực trong 2 phiên cuối tuần nhờ lực bắt đáy bất ngờ tăng mạnh. JVC kết thúc tuần giao dịch với phiên trần thứ hai liên tiếp tuy nhiên thanh khoản khá thấp do hiện tượng tiết cung xuất hiện. HHS sau 2 phiên giảm sàn đã có sự hồi phục ở phiên cuối tuần tăng 1.000 đồng với lực mua mạnh đến từ nhà đầu tư nước ngoài.

## HNX-Index

Trái với diễn biến trên sàn HOSE, sàn Hà Nội có tuần giao dịch khá buồn tẻ với thanh khoản liên tục duy trì ở mức thấp. Giống như diễn biến trên HOSE, đà tăng của nhóm cổ phiếu chứng khoán đã chậm lại, nhóm cổ phiếu ngân hàng và dầu khí không có đà tăng tích cực. Tuy nhiên phần lớn thời gian trong tuần chỉ số vẫn giữ được sắc xanh với mức tăng nhẹ. HNX-Index chốt phiên cuối tuần ở mức 87,7 điểm, thanh khoản không cao đạt 57,17 triệu đơn vị tương đương 705,7 tỷ đồng.

Cổ phiếu ACB tiếp tục đóng vai trò là lực đỡ cho chỉ số với mức tăng tốt ở giữa tuần. Nhóm cổ phiếu dầu khí chịu sức ép từ tình hình Hy Lạp trong những phiên đầu tuần khiến giá dầu thế giới có xu hướng suy giảm.

## BẢN TIN TUẦN

Tuần GD từ: 6/29/2015 - 7/3/2015

Tuy vậy áp lực điều chỉnh tại nhóm cổ phiếu này diễn ra không mạnh, hầu hết các phiên nhóm cổ phiếu này giao dịch quanh mức giá tham chiếu với biên độ hẹp. Nhóm cổ phiếu chứng khoán trên sàn Hà Nội không còn giữ được đà tăng của tuần trước khi VIX, KLS chủ yếu đi ngang, chỉ còn VND sau mức tăng nhẹ trong tuần đã chốt phiên cuối tuần mới mức giảm nhẹ 100 đồng.

Nhóm cổ phiếu đầu cơ trên sàn Hà Nội có tuần giao dịch tiếp theo kém sôi động khi cả FIT và KLF không có đột biến về thanh khoản và chủ yếu giao dịch quanh mức giá tham chiếu, đà giảm của SHN đã chậm lại khi cổ phiếu này chủ yếu đi ngang với thanh khoản ở mức thấp trước khi tiếp tục giảm mạnh phiên cuối tuần xuống 12.400 đồng.

### GIAO DỊCH KHỐI NGOẠI:

Khối ngoại tiếp tục có tuần mua ròng tích cực trên cả 2 sàn. Lượng mua cũng lấn át lượng bán trên cả hai sàn.

Trên HOSE, khối lượng mua vào của nhà đầu tư nước ngoài tăng 33,4% lên 74,92 triệu cổ phiếu trong khi khối lượng bán ra giảm 6,1% xuống còn 41,41 triệu cổ phiếu. Tổng kết cả tuần, nhà đầu tư nước ngoài mua ròng 33,51 triệu cổ phiếu tương ứng hơn 1.000 tỷ đồng giá trị mua ròng. Hàng loạt các mã lớn được mua ròng khá mạnh trong tuần. SSI, STB, HPG là các mã được mua ròng mạnh nhất với lượng mua ròng lần lượt 5,9 triệu, 5,3 triệu và 3,6 triệu đơn vị. DLG bị bán ròng mạnh nhất tuần qua với lượng bán 3 triệu cổ phiếu. HAG cũng bị khối ngoại bán ròng mạnh với hơn 2,8 triệu đơn vị bán ròng.

Sàn HNX xuất hiện sự gia tăng giao dịch của nhà đầu tư nước ngoài cả ở chiều bán lẫn chiều mua. Lượng mua vào vẫn áp đảo chiều bán với mức tăng tới 85,1% so với tuần trước trong khi mức tăng ở chiều bán đạt 59,8%. Tổng kết cả tuần khối ngoại mua ròng hơn 4,78 triệu cổ phiếu trên sàn Hà Nội tương ứng giá trị mua ròng 98,36 tỷ đồng. SHB là mã được mua ròng nhiều nhất với 2.225.500 cổ phiếu trong khi SHS bị bán ròng mạnh nhất với khối lượng 643.000 cổ phiếu.

### THÔNG TIN NỔI BẬT TRONG TUẦN:

Chỉ số PMI tháng 6 quay đầu điều chỉnh giảm: chỉ số Nhà quản trị Mua hàng (PMI) ngành sản xuất Việt Nam do Nikkei và Markit Economics khảo sát đã giảm từ mức 54,8 điểm của tháng 5 xuống 52,2 điểm trong tháng 6. Điều này cho thấy mức độ cải thiện tại khu vực sản xuất yếu nhất trong 3 tháng qua. Tốc độ tăng của sản lượng và số lượng đơn đặt hàng mới giảm lần đầu tiên trong 4 tháng là nguyên nhân chủ yếu khiến chỉ số PMI giảm.

## BẢN TIN TUẦN

Tuần GD từ: 6/29/2015 - 7/3/2015

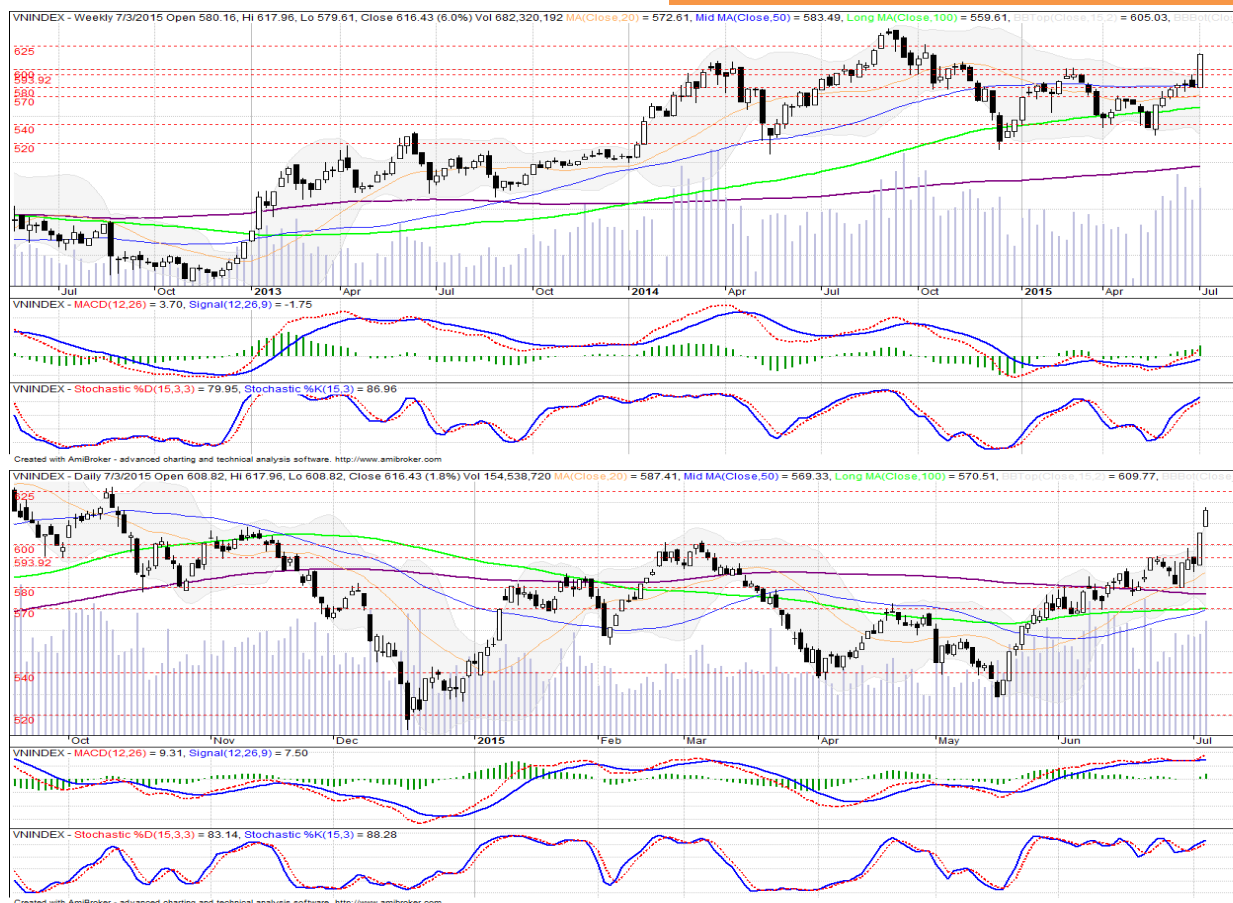
### NHẬN ĐỊNH THỊ TRƯỜNG:

Sau liên tiếp các phiên dao động tích lũy trong biên độ hẹp, thị trường bất ngờ có tuần bật tăng điểm tích cực nhờ dòng vốn giao dịch mạnh mẽ tại nhóm các cổ phiếu Bluechips, đặc biệt là sự mạnh lên bất ngờ của nhóm các cổ phiếu ngân hàng. Đà tăng áp đảo diễn ra trong 2 phiên giao dịch cuối tuần sau hàng loạt các phiên dòng vốn phân bổ theo hướng tập trung vào các cổ phiếu mạnh riêng lẻ khiến xu hướng tăng của VN-Index có phần chứng lại cho thấy về mặt cảm tính tâm lý thị trường đang ở trạng thái rất tích cực. Trên thực tế xu hướng tích cực của dòng tiền đang được nuôi dưỡng bởi kỳ vọng Chính phủ sẽ sớm cho phép các ngân hàng mở room trong thời gian tới giúp dòng vốn khối ngoại tiếp tục chảy mạnh mẽ vào nhóm các cổ phiếu này. Tuy vậy, chúng tôi đánh giá khả năng xảy ra của kỳ vọng này là khá thấp do ngành ngân hàng mang tính đặc thù nhạy cảm.

Khối ngoại trong tuần qua tiếp tục xu hướng mua ròng khá tích cực trên cả hai sàn. Tuy vậy xu hướng này có yếu đi trong các phiên cuối tuần. Chúng tôi cũng lưu ý những diễn biến khá phức tạp tại Hy Lạp vẫn chưa có hồi kết. Trong một động thái mới nhất, Thủ tướng Hy Lạp đã hối thúc người dân bỏ phiếu chống đối với đề xuất cứu trợ tài chính quốc tế trong cuộc trưng cầu diễn ra ngày 5/7 tới đây. Điều này khiến những lo ngại về tác động tiêu cực đối với vấn đề khủng hoảng nợ tại Hy Lạp tiếp tục tăng cao.

Thị trường đang có dấu hiệu tăng nóng trong ngắn hạn từ hiệu ứng đẩy giá mạnh mẽ tại nhóm các cổ phiếu ngân hàng và các mã Bluechips nhờ kỳ vọng mở room. Tuy vậy, sức tăng không nhận được sự hỗ trợ đồng đều của hầu hết các nhóm ngành khác cho thấy thị trường vẫn chưa có sự đồng thuận tích cực giữa các nhóm ngành. Điều này khiến đà tăng của thị trường phụ thuộc rất lớn vào một vài nhóm ngành riêng lẻ. Rủi ro điều chỉnh do vậy sẽ xuất hiện khi áp lực chốt lời ngắn hạn diễn ra, đặc biệt trong bối cảnh kỳ vọng mở room sẽ chưa sớm được hiện thực hóa trong ngắn hạn.

Chúng tôi khuyến nghị nhà đầu tư nên thận trọng nếu vẫn đang nắm giữ tiền, không nên tiến hành mua đuổi trong các phiên tăng điểm.

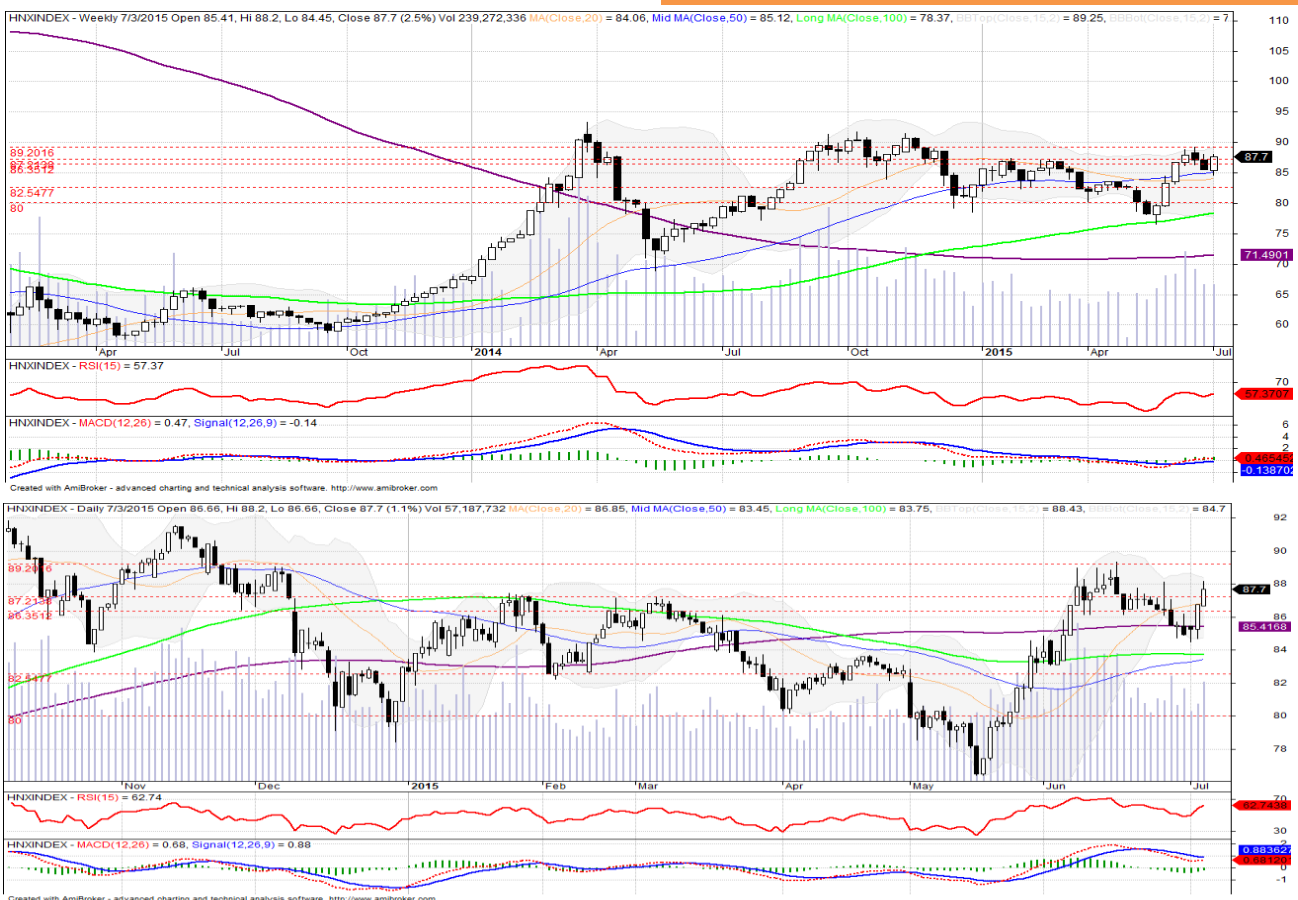
**VN-INDEX**

**NHẬN ĐỊNH KỸ THUẬT**

VN-Index có tuần tăng điểm tích cực sau tuần điều chỉnh mạnh trước đó. Chỉ số này chỉ có 2 phiên điều chỉnh trong biên độ hẹp giữa tuần và bật tăng mạnh ngay sau đó trong 2 phiên cuối tuần. Tính chung cả tuần VN-Index tăng tới 34,68 điểm (6%). Thanh khoản trong tuần qua tiếp tục có những diễn biến tích cực với hầu hết các phiên lượng giao dịch duy trì trên mốc 2.000 tỷ đồng/phiên và lượng khớp đạt quanh mốc 120 triệu đơn vị.

Đồ thị tuần sau liên tiếp 3 tuần dao động trong biên độ hẹp quanh đường SMA50 đã bật tăng rất mạnh trong tuần này tạo thành 1 nền trắng khá dài cho thấy xung lực tăng điểm diễn ra mạnh mẽ. Tuy vậy lượng giao dịch không thực sự đột biến cho thấy xung lực tăng điểm không lan tỏa tại các nhóm cổ phiếu.

Đồ thị ngày bật tăng khá mạnh khỏi vùng cản 593 – 600 điểm, bứt phá khỏi đỉnh lập hồi tháng 3 và tạo thành Rising Window cho thấy xung lực tăng điểm đang diễn ra mạnh. Mốc 600 điểm trở thành ngưỡng hỗ trợ ngắn hạn cho chỉ số này.

Các chỉ báo kỹ thuật cũng cho những tín hiệu tích cực trong ngắn hạn. Đường tín hiệu của MACD tăng lại sau giai đoạn đi ngang liên tiếp. Đường Stochastic cũng đang tăng mạnh sau giai đoạn giao dịch giảm mạnh vừa qua.

**HNX-INDEX**

**NHẬN ĐỊNH KỸ THUẬT**

HNX-Index có tuần giao dịch nói chung tích cực. Sau 3 phiên điều chỉnh đi ngang, chỉ số này có 2 phiên bật tăng khá mạnh vào cuối tuần. Tính chung cả tuần giao dịch, chỉ số này tăng 2,18 điểm (2,5%) lên mốc 87,7 điểm. Thanh khoản không suy yếu nhưng giao dịch khá thấp, lượng giao dịch chỉ xoay quanh ngưỡng 45 triệu đơn vị/phiên.

Đồ thị tuần tăng tích cực trở lại sau 2 phiên điều chỉnh giảm khá mạnh. Mốc hỗ trợ tạo bởi SMA50 tỏ ra khá vững chắc và đây sẽ là mốc hỗ trợ trong trung hạn của chỉ số này. Chỉ số này sẽ hướng tới vùng 89,2 – 90 điểm trong các phiên sắp tới.

Đồ thị ngày bật tăng mạnh sau các phiên test mốc hỗ trợ của đường SMA200, bật tăng mạnh khỏi đường SMA20 và đang có xu hướng test lại đỉnh 88.5 trong các phiên sắp tới. Vùng 85.4 – 86 điểm sẽ là vùng hỗ trợ tích cực trong ngắn hạn đối với chỉ số này.

Các chỉ báo kỹ thuật cho thấy xung lực tăng điểm ngắn hạn đang diễn ra mạnh. Đường tín hiệu đang cắt trở lại đường MACD trong khi đường RSI tiếp tục có xu hướng tăng mạnh trong ngắn hạn.

**BẢNG THEO DÕI CỔ PHIẾU KHUYẾN NGHỊ**

Mã CP	Ngày mở trạng thái	Mua/Bán	Giá Mua/Bán	Giá mục tiêu	Giá stop loss	Giá hiện tại	Trạng thái hiện tại	Lãi/lỗ dự kiến	Ghi chú
-------	--------------------	---------	-------------	--------------	---------------	--------------	---------------------	----------------	---------

**Lưu ý:**

- Các cổ phiếu khuyến nghị đều được lựa chọn trên tiêu chí: Thanh khoản bình quân 52T  $\geq$  200.000 CP/Phiên. Doanh nghiệp có năng lực tài chính tốt, có kết quả kinh doanh tăng trưởng đều qua các quý/năm (hoặc) có chuyển biến nội tại tích cực về năng lực tài chính, KQKD trong ngắn/dài hạn. Ngoài ra các khuyến nghị cũng có thể dựa trên thuần túy phân tích kỹ thuật.

- Các khuyến nghị bán được thực hiện không chỉ dựa trên mức giá mục tiêu, giá stop loss mà còn phụ thuộc tình hình thị trường chung thay đổi (hoặc) cổ phiếu vẫn hoạt động tốt nên chúng tôi tiếp tục cho cổ phiếu chạy, dời mức trailing stop về 5% so với giá đóng cửa cao nhất mà cổ phiếu này đạt được (hoặc) cổ phiếu chuyển sang giai đoạn hoạt động kém hiệu quả nên mức stoploss/mức giá mục tiêu bị dời lại.

**CẬP NHẬT TÌNH HÌNH DN TRONG DANH SÁCH KHUYẾN NGHỊ**





## HOSE

## Top 5 CP NĐT nước ngoài mua và bán nhiều nhất

TT	Mã CK	KL mua ròng	Mã CK	KL bán ròng
1	SSI	5,918,460	DLG	3,000,000
2	STB	5,354,760	HAG	2,834,680
3	HPG	3,655,890	CTG	1,429,000
4	ITA	2,741,450	JVC	1,218,460
5	BID	2,547,720	CII	741,080

## HNX

TT	Mã CK	KL mua ròng	Mã CK	KL bán ròng
1	SHB	2,225,500	SHS	643,800
2	PVS	1,746,400	PVC	562,460
3	BVS	660,350	SCR	508,980
4	VND	649,100	KLS	285,000
5	PVB	397,400	ECI	131,400

## Top 5 CP có KLGD lớn nhất trong tuần

Mã	Giá TC (*)	Giá đóng	%	KLGD
FLC	8.9	8.6	↓ -3.37%	69,766,610
SSI	24.4	26.0	↑ 6.56%	30,497,860
HAG	18.4	19.1	↑ 3.80%	28,271,730
MBB	15.2	15.4	↑ 1.32%	27,431,254
OGC	2.8	2.8	→ 0.00%	25,959,750

Mã	Giá TC (*)	Giá đóng	%	KLGD
FIT	12.8	12.8	→ 0.00%	21,682,198
SCR	8.4	8.6	↑ 2.4%	18,266,420
SHB	8.1	8.6	↑ 6.17%	17,547,853
KLF	7.0	7.0	→ 0.00%	16,784,647
VND	14.5	14.2	↓ -2.07%	12,403,954

## Top 5 CP tăng giá nhiều nhất trong tuần

Mã	Giá TC (*)	Giá đóng	+/-	%
VCB	44.7	54.5	9.8	↑ 21.92%
PTC	13.6	16.5	2.9	↑ 21.32%
BVH	38.0	45.5	7.5	↑ 19.74%
BID	21.5	24.6	3.1	↑ 14.42%
DTA	5.4	6.1	0.7	↑ 12.96%

Mã	Giá TC (*)	Giá đóng	+/-	%
DLR	7.5	10.8	3.3	↑ 44.00%
SGC	34.7	46.0	11.3	↑ 32.56%
BST	11.8	14.3	2.5	↑ 21.19%
L62	6.4	7.7	1.3	↑ 20.31%
SGH	44.0	51.7	7.7	↑ 17.50%

## Top 5 CP giảm giá nhiều nhất trong tuần

Mã	Giá TC (*)	Giá đóng	+/-	%
DAG	19.5	16.1	-3.4	↓ -17.44%
HHS	25.8	21.5	-4.3	↓ -16.67%
AMD	23.5	20.2	-3.3	↓ -14.04%
BT6	7.8	6.8	-1.0	↓ -12.82%
FDC	20.0	17.9	-2.1	↓ -10.50%

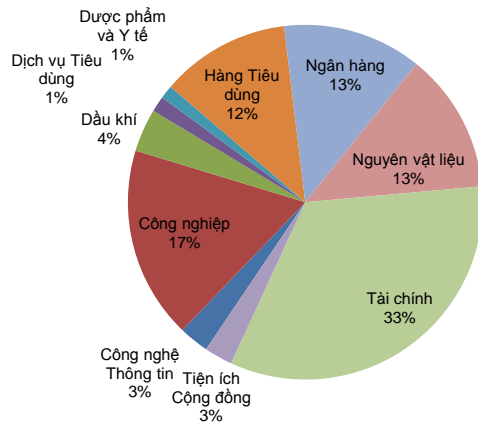
Mã	Giá TC (*)	Giá đóng	+/-	%
VTC	7.0	5.5	-1.5	↓ -21.43%
SHN	15.5	12.4	-3.1	↓ -20.00%
BED	17.3	14.1	-3.2	↓ -18.50%
TSB	10.5	8.6	-1.9	↓ -18.10%
CJC	23.6	19.5	-4.1	↓ -17.37%

(\*) Giá điều chỉnh

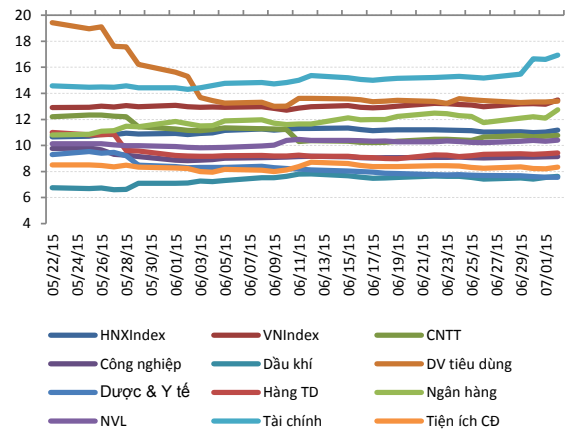


## THỐNG KÊ GIAO DỊCH TUẦN VÀ CHỈ SỐ TÀI CHÍNH

## Giá trị giao dịch tuần theo Ngành



## Chuỗi PE ngành và thị trường



## Top KLGD lớn nhất HOSE

Mã	KLGD	ROE	EPS	P/E	P/B
FLC	69,766,610	10.5%	1,104	7.8	0.8
SSI	30,497,860	12.1%	1,607	16.2	1.9
HAG	28,271,730	11.6%	2,066	9.2	1.1
MBB	27,431,254	14.8%	2,128	7.2	1.0
OGC	25,959,750	12.1%	1,348	2.1	0.2

## Top KLGD lớn nhất HNX

Mã	KLGD	ROE	EPS	P/E	P/B
FIT	21,682,198	33.1%	3,457	3.7	1.2
SCR	18,266,420	0.6%	89	96.3	0.6
SHB	17,547,853	7.3%	866	9.9	0.7
KLF	16,784,647	8.1%	834	8.4	0.7
VND	12,403,954	9.7%	1,218	11.7	1.2

## Top Đột biến giá HOSE

Mã	+/-%	ROE	EPS	P/E	P/B
VCB	↑ 21.9%	10.3%	1,706	31.9	3.3
PTC	↑ 21.3%	3.9%	727	22.7	0.9
BVH	↑ 19.7%	10.3%	1,825	24.9	2.5
BID	↑ 14.4%	15.8%	1,876	13.1	2.0
DTA	↑ 13.0%	-0.8%	-83	-	0.6

## Top Đột biến giá HNX

Mã	+/-%	ROE	EPS	P/E	P/B
DLR	↑ 44.0%	-18.3%	-2,011	-	1.0
SGC	↑ 32.6%	16.1%	2,239	20.5	3.2
BST	↑ 21.2%	13.8%	1,708	8.4	1.2
L62	↑ 20.3%	0.9%	137	56.0	0.5
SGH	↑ 17.5%	9.5%	1,252	41.3	3.8

## Top KLGD NĐT nước ngoài mua ròng HOSE

Mã	KL mua	ROE	EPS	P/E	P/B
SSI	5,918,460	12.1%	1,607	16.2	1.9
STB	5,354,760	12.4%	1,950	9.7	1.2
HPG	3,655,890	25.2%	4,018	7.1	1.7
ITA	2,741,450	2.3%	253	26.8	0.6
BID	2,547,720	15.8%	1,876	13.1	2.0

## Top KLGD NĐT nước ngoài mua ròng HNX

Mã	KL mua	ROE	EPS	P/E	P/B
SHB	2,225,500	7.3%	866	9.9	0.7
PVS	1,746,400	19.5%	4,079	6.9	1.1
BVS	660,350	10.1%	1,843	8.4	0.8
VND	649,100	9.7%	1,218	11.7	1.2
PVB	397,400	42.0%	7,752	5.3	2.1

## Top Vốn hóa HOSE

Mã	Vốn hóa	ROE	EPS	P/E	P/B
VCB	145,244	10.3%	1,706	31.9	3.3
GAS	120,294	37.3%	7,149	8.9	3.1
VNM	115,014	32.2%	6,237	18.4	5.5
VIC	81,848	13.1%	1,421	31.4	3.9
CTG	74,840	10.6%	1,564	12.9	1.3

## Top Vốn hóa HNX

Mã	Vốn hóa	ROE	EPS	P/E	P/B
ACB	19,987	7.9%	1,083	20.6	1.6
PVS	12,642	19.5%	4,079	6.9	1.1
SQC	8,584	-11.7%	-1,122	-	8.6
SHB	7,620	7.3%	866	9.9	0.7
VCG	6,228	7.2%	924	15.3	1.1





## LỊCH SỰ KIỆN TUẦN

Ngày thông báo	Ngày thực hiện	Ngày ĐKCC	Ngày GDKHQ	Mã CK	Loại sự kiện
6/26/2015	7/3/2015	7/7/2015	7/3/2015	<b>NKG</b>	Phát hành cổ phiếu
6/12/2015	7/3/2015	6/24/2015	6/22/2015	<b>PVB</b>	Trả cổ tức bằng tiền mặt
6/18/2015	7/3/2015	7/7/2015	7/3/2015	<b>TLG</b>	Phát hành cổ phiếu
6/8/2015	7/3/2015	6/16/2015	6/12/2015	<b>TC6</b>	Trả cổ tức bằng tiền mặt
6/15/2015	7/3/2015	6/24/2015	6/22/2015	<b>CNG</b>	Trả cổ tức bằng tiền mặt
7/3/2015	7/3/2015	7/3/2015	7/3/2015	<b>UIC</b>	Thay đổi BLĐ
6/30/2015	7/3/2015	7/3/2015	7/3/2015	<b>DHG</b>	Niêm yết thêm
5/28/2015	7/3/2015	6/8/2015	6/4/2015	<b>VCG</b>	Trả cổ tức bằng tiền mặt
6/26/2015	7/3/2015	7/7/2015	7/3/2015	<b>TIG</b>	Phát hành cổ phiếu
6/26/2015	7/3/2015	7/3/2015	7/3/2015	<b>PVL</b>	Thay đổi BLĐ
6/11/2015	7/5/2015	6/26/2015	6/24/2015	<b>HAG</b>	Lấy ý kiến cổ đông bằng văn bản
6/26/2015	7/6/2015	7/8/2015	7/6/2015	<b>ADP</b>	Phát hành cổ phiếu
6/3/2015	7/6/2015	6/12/2015	6/10/2015	<b>PDN</b>	Trả cổ tức bằng tiền mặt
6/16/2015	7/6/2015	6/24/2015	6/22/2015	<b>VTL</b>	Trả cổ tức bằng tiền mặt
6/29/2015	7/6/2015	7/3/2015	7/3/2015	<b>TCO</b>	Niêm yết thêm
6/26/2015	7/6/2015	7/8/2015	7/6/2015	<b>PLC</b>	Phát hành cổ phiếu
6/26/2015	7/7/2015	7/9/2015	7/7/2015	<b>DAG</b>	Phát hành cổ phiếu
7/2/2015	7/7/2015	7/3/2015	7/3/2015	<b>API</b>	Niêm yết thêm
6/12/2015	7/7/2015	6/25/2015	6/23/2015	<b>ANOSIM</b>	Trả cổ tức bằng tiền mặt
6/8/2015	7/7/2015	6/18/2015	6/16/2015	<b>DNY</b>	Trả cổ tức bằng tiền mặt
6/18/2015	7/8/2015	6/26/2015	6/24/2015	<b>TV4</b>	Trả cổ tức bằng tiền mặt
6/9/2015	7/8/2015	6/22/2015	6/18/2015	<b>KSHD</b>	Trả cổ tức bằng tiền mặt
9/3/2014	7/8/2015	7/3/2015	7/3/2015	<b>NKG</b>	Niêm yết thêm
6/25/2015	7/8/2015	7/10/2015	7/8/2015	<b>PPI</b>	Phát hành cổ phiếu
6/11/2015	7/8/2015	6/22/2015	6/18/2015	<b>KSB</b>	Trả cổ tức bằng tiền mặt
7/2/2015	7/8/2015	7/3/2015	7/3/2015	<b>NDN</b>	Niêm yết thêm
8/6/2014	7/8/2015	7/3/2015	7/3/2015	<b>BGM</b>	Niêm yết thêm
8/6/2014	7/8/2015	7/3/2015	7/3/2015	<b>BGM</b>	Niêm yết thêm
6/30/2015	7/9/2015	7/3/2015	7/3/2015	<b>PTB</b>	Niêm yết thêm
7/3/2015	7/9/2015	7/3/2015	7/3/2015	<b>NST</b>	Thay đổi BLĐ



Website: [www.shs.com.vn](http://www.shs.com.vn)

Chịu trách nhiệm nội dung:

Trưởng nhóm: **Đỗ Quang Hợp**  
[hop.dq@shs.com.vn](mailto:hop.dq@shs.com.vn)

Chuyên viên: **Đoàn Trọng Hiếu**  
[hieu.dt@shs.com.vn](mailto:hieu.dt@shs.com.vn)

Tất cả những thông tin nêu trong báo cáo nghiên cứu này đã được xem xét cẩn trọng, tuy nhiên Công ty Cổ phần Chứng khoán Sài Gòn - Hà Nội (SHS) không chịu bất kỳ một trách nhiệm nào đối với tính chính xác của những thông tin được đề cập đến trong báo cáo. Các quan điểm, nhận định và đánh giá trong báo cáo này là quan điểm cá nhân của các chuyên viên phân tích mà không đại diện cho quan điểm của SHS.

Báo cáo này chỉ nhằm mục tiêu cung cấp thông tin mà không hàm ý khuyến người đọc mua, bán hay nắm giữ chứng khoán. Người đọc chỉ nên sử dụng báo cáo nghiên cứu này như là một nguồn thông tin tham khảo.

SHS có thể có những hoạt động hợp tác kinh doanh với các đối tượng được đề cập đến trong báo cáo này. Người đọc cần lưu ý rằng SHS có thể có những xung đột lợi ích đối với các nhà đầu tư khi thực hiện báo cáo nghiên cứu phân tích này.

Dữ liệu tài chính được cung cấp bởi *StoxPlus Corporation*

---

Mọi thông tin xin vui lòng liên hệ:

**Phòng Phân tích - Công ty Cổ Phần Chứng khoán Sài Gòn - Hà Nội**

**Trụ sở chính tại Hà Nội**

Tầng 1&3, Tòa nhà Trung tâm  
Hội nghị Công đoàn, Số 01 Yết  
Kiêu, Hoàn Kiếm, Hà Nội  
Tel: (84-4)-3818 1888  
Fax: (84-4)-3818 1688

**Chi nhánh Hồ Chí Minh**

Lầu 3, tòa nhà Artex, 236-238  
Nguyễn Công Trứ, P. Nguyễn  
Thái Bình, Q.1, TP.HCM  
Tel: (84-8)-3915 1368  
Fax: (84-8)-3915 1369

**Chi nhánh Đà Nẵng**

97 Lê Lợi, Hải Châu, Đà  
Nẵng  
Tel: (84-511)-352 5777  
Fax: (84-511)-352 5779

---