

BẢN TIN TUẦN

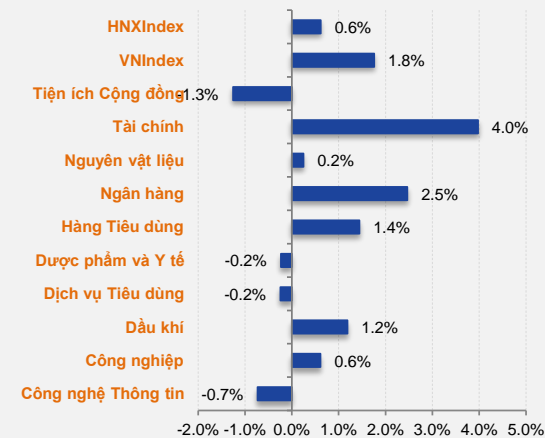
Tuần GD từ: 7/6/2015 - 7/10/2015

Index Tuần	HOSE	+/-	HNX	+/-
Thống kê thị trường				
Index	627.3	↑ 1.8%	88.2	↑ 0.6%
KLGD (trCP)	910.1	↑ 28.2%	297.3	↑ 18.8%
GTGD (tỷ VND)	15,885.0	↑ 35.1%	3,775.4	↑ 21.9%
Tổng cung (trCP)	1,281.8	↓ -9.4%	495.0	↑ 18.5%
Tổng cầu (trCP)	1,270.3	↓ -1.3%	457.4	↑ 14.8%

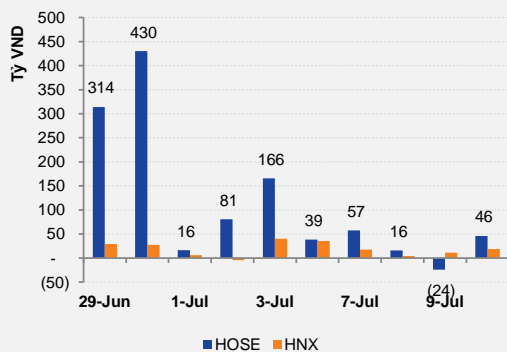
Giao dịch NĐT nước ngoài

KL mua (trCP)	69.43	↓ -7.3%	8.97	↓ -17.1%
KL bán (trCP)	59.45	↑ 43.6%	2.80	↓ -53.7%
GT mua (tỷ VND)	2,082.31	↓ -3.9%	149.76	↓ -16.3%
GT bán (tỷ VND)	1,948.69	↑ 67.8%	61.98	↓ -23.0%

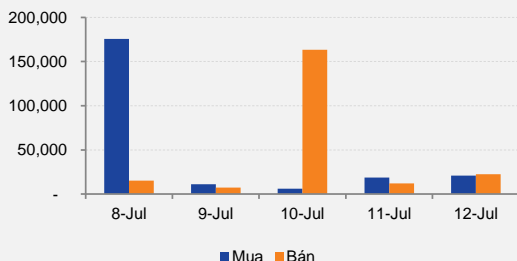
Biến động giá Ngành theo Tuần



Giá trị giao dịch mua ròng của NĐT nước ngoài



Giá trị giao dịch tự doanh trên HOSE



VN-Index

Tiếp tục đà hưng phấn từ phiên cuối tuần trước, trong phiên giao dịch đầu tuần VN-Index bật tăng mạnh mẽ vượt qua mốc quan trọng 620 điểm. Đà tăng tích cực được duy trì trong phiên tiếp theo giúp VN-Index vượt thành công mốc cản 630 điểm. Xu hướng điều chỉnh trên diện rộng xuất hiện trong phiên ngày 8/7 sau 4 phiên liên tiếp thị trường tăng nóng. Tuy vậy diễn biến điều chỉnh diễn ra không sâu và lực cầu bắt đáy tích cực đã giúp xu hướng thị trường được cải thiện trong 2 phiên giao dịch cuối tuần.

Nhóm cổ phiếu ngân hàng bắt đầu có sự phân hóa. VCB có tuần giao dịch khá thiếu tích cực khi áp lực chốt lời bắt đầu xuất hiện và khối ngoại giảm dần lượng mua vào. Tính chung cả tuần mã này giảm 3,8%, trái ngược hẳn với mức tăng tới 21,92% của tuần trước đó. BID có sự vận động tích cực hơn, tuy vậy mã này cũng chịu áp lực chốt lời khá lớn khiến lực tăng mạnh không được duy trì. CTG và MBB là 2 mã tích cực nhất với chuỗi tăng trưởng ổn định trong cả tuần nhờ lực cầu tích cực của cả khối nội và khối ngoại.

Nhóm cổ phiếu ngành bảo hiểm trở thành điểm sáng trên sàn HOSE tuần này với liên tiếp các phiên tăng trần nhờ thông tin hỗ trợ từ kết quả kinh doanh quý 1 tăng trưởng tích cực cũng như kỳ vọng vào việc nới room 100% cho các công ty bảo hiểm trong thời gian tới.

Nhóm cổ phiếu chứng khoán có tuần giao dịch nhiều biến động, sau khi giảm mạnh ở 2 phiên ngày 7/7 và 8/7, nhóm này đồng loạt bật tăng ở 2 phiên cuối tuần, HCM tiếp tục tạo đỉnh mới trước khi giảm nhẹ phiên cuối tuần, trong khi chốt tuần SSI chỉ giảm nhẹ 300 đồng.

Nhóm cổ phiếu đầu cơ cũng có diễn biến phân hóa trong tuần qua khi FLC và DLG dù vẫn giữ được thanh khoản tích cực nhưng chủ yếu chỉ giao dịch quanh mức giá tham chiếu với biên độ hẹp. HAI có một tuần giao dịch khá sôi động sau khi tăng trần ở 2 phiên ngày 7/7 và 8/7 đã quay đầu giảm rất mạnh ở 2 phiên cuối tuần, quay lại sát mức giá tham chiếu phiên đầu tuần. HHS cùng JVC cùng có một tuần giao dịch ảm đạm, sau khi tăng trần ở phiên đầu tuần, hai cổ phiếu này liên tục có các phiên giảm dưới áp lực chốt lời mạnh.

HNX-Index

Sàn Hà Nội tiếp tục có tuần giao dịch kém sôi động. Tuy thanh khoản đã được cải thiện so với tuần trước nhưng vẫn ở mức thấp. Thiếu nhóm cổ phiếu dẫn dắt thị trường, suốt tuần chỉ số giao động với biên độ hẹp tiếp cận mốc 90 điểm. Phiên cuối tuần chỉ số tăng nhẹ 0,32 điểm lên 88,24 điểm, thanh khoản đạt 51,72 triệu đơn vị.

ACB sau 2 phiên tăng khá tốt đầu tuần đã không thể duy trì đà tăng của mình khi quay đầu giảm giá ở 2 phiên tiếp theo. Trong phiên cuối tuần ACB đóng cửa ở mức giá tham chiếu.

BẢN TIN TUẦN

Tuần GD từ: 7/6/2015 - 7/10/2015

Nhóm cổ phiếu dầu khí chịu tác động tiêu cực từ giá dầu thế giới cũng như tình hình thị trường chứng khoán Trung Quốc, đã có tuần giao dịch nhiều biến động. Sau khi tăng mạnh ở phiên ngày thứ hai 6/7 nhờ tâm lý hưng phấn của nhà đầu tư trước xu hướng tăng của thị trường, nhóm cổ phiếu dầu khí liên tục giảm mạnh ở các phiên tiếp theo trước khi tăng nhẹ ở phiên cuối tuần nhờ tín hiệu lạc quan đến từ thị trường chứng khoán Trung Quốc.

Nhóm cổ phiếu chứng khoán có xu hướng đi ngang trong tuần vừa rồi khi hầu hết các mã đều không có đột biến về giao dịch. BVS, SHS, VND giao dịch quanh mức giá tham chiếu với biên độ hẹp, chỉ có KLS bật tăng 2 phiên cuối tuần nhờ lực cầu của khối ngoại.

Nhóm cổ phiếu đầu cơ tiếp tục duy trì thanh khoản tích cực, tuy nhiên phần lớn thời gian chỉ giao dịch quanh mức giá tham chiếu. FIT và KLF cùng đi ngang trong phần lớn thời gian tuần giao dịch.

GAO DỊCH KHỐI NGOẠI:

Khối ngoại có tuần giao dịch khá sôi động. Mặc dù tiếp tục mua ròng nhưng lượng bán đã đẩy mạnh trong tuần, đặc biệt trên sàn HSX.

Trên sàn HOSE, lượng mua vào của khối ngoại giảm nhẹ 7,3% còn 69,43 triệu cổ phiếu trong khi khối lượng bán ra tăng mạnh đến 43,6% đạt 59,45 triệu cổ phiếu. Tổng kết cả tuần khối ngoại mua ròng gần 10 triệu cổ phiếu tương đương giá trị 133,62 tỷ đồng. Nhóm cổ phiếu bất động sản được mua vào mạnh nhất, dẫn đầu với HQC, ITA, CII với lượng mua ròng lần lượt 3,03 triệu, 2,63 triệu và 2,31 triệu đơn vị. Sau khi được mua ròng mạnh ở tuần trước, HAG bị khối ngoại bán ròng mạnh tuần này, với lượng bán ròng lên tới 6,47 triệu đơn vị. IJC cũng bị bán ròng khá mạnh với 2,1 triệu đơn vị.

Sàn HNX ghi nhận sự suy giảm cả về khối lượng lẫn giá trị giao dịch của khối ngoại. Khối lượng mua vào của nhà đầu tư nước ngoài giảm 17,1% trong khi khối lượng bán ra giảm tới 53,7%. Xét cả tuần, khối ngoại tiếp tục mua ròng trên HNX với khối lượng hơn 6 triệu cổ phiếu tương đương giá trị mua ròng 87,78 tỷ đồng. PVS và SHB tiếp tục được khối ngoại mua vào mạnh với khối lượng lần lượt 1,49 triệu, 1,15 triệu đơn vị. Ở chiều ngược lại, PVC bị bán ròng mạnh nhất với khối lượng gần 1 triệu đơn vị.

THÔNG TIN NỔI BẬT TRONG TUẦN:

Chứng khoán Trung Quốc giảm mạnh nhất 8 năm: Đà giảm trên thị trường chứng khoán Trung Quốc đã bước sang tuần thứ 3 và cổ phiếu tại sàn Thượng Hải đã mất một phần ba giá trị từ giữa tháng 6. Tuy vậy thị trường chứng khoán nước này đã có dấu hiệu hồi phục trở lại trong phiên ngày 10/7 với mức tăng 6%. Lệnh cấm cổ đông lớn của các công ty (nắm trên 5% cổ phần) bán cổ phiếu trong vòng 6 tháng đã hỗ trợ thị trường.

BẢN TIN TUẦN

Tuần GD từ: 7/6/2015 - 7/10/2015

Nguy cơ từ Trung Quốc khiến giá hàng loạt các mặt hàng như quặng sắt, đồng liên tục đi xuống thời gian qua và khiến cho các đối tác thương mại lớn của nước này cũng lâm vào tình trạng khó khăn.

NHNN điều chỉnh chỉ tiêu tăng trưởng tín dụng cho một loạt ngân hàng: Ngày 08/7/2015, Thống đốc Ngân hàng Nhà nước (NHNN) đã có văn bản chấp thuận điều chỉnh chỉ tiêu tăng trưởng tín dụng năm 2015 cho một số ngân hàng thương mại cổ phần (TMCP), chi nhánh ngân hàng nước ngoài. Cùng với tốc độ tăng trưởng tín dụng rất tích cực trong 6 tháng đầu năm, việc điều chỉnh tăng chỉ tiêu tăng trưởng tín dụng sẽ tạo cú hích mạnh mẽ lên nền kinh tế trong các tháng cuối năm.

NHẬN ĐỊNH THỊ TRƯỜNG:

Sau tuần bất ngờ bật tăng mạnh, dấu hiệu chững lại đã xuất hiện trong tuần giao dịch này do áp lực chốt lời luân phiên tại nhóm các cổ phiếu lớn đi kèm với đó là sức mua suy yếu đáng kể của khối ngoại. Tâm lý chung tỏ ra khá lưỡng lự khi người bán tỏ ra chần chừ trong khi người mua chỉ tích cực hoạt động tại các vùng giá thấp. Tuy vậy thị trường chung vẫn có lực cầu tích cực giúp đà điều chỉnh không diễn ra sâu. Ngoại trừ phiên giảm khá mạnh ngày 8/7, nhìn chung độ rộng thị trường các phiên giao dịch trong tuần ở trạng thái khá cân bằng. Về diễn biến nhóm ngành, dòng tiền không còn tham gia tích cực vào một số mã chủ chốt thuộc nhóm ngân hàng, thay vào đó là các nhóm chứng khoán, bất động sản có sức hút khá tốt đối với dòng tiền. Kỳ vọng nới room 100% đã giúp nhóm cổ phiếu bảo hiểm hoạt động tốt nhất trong tuần qua.

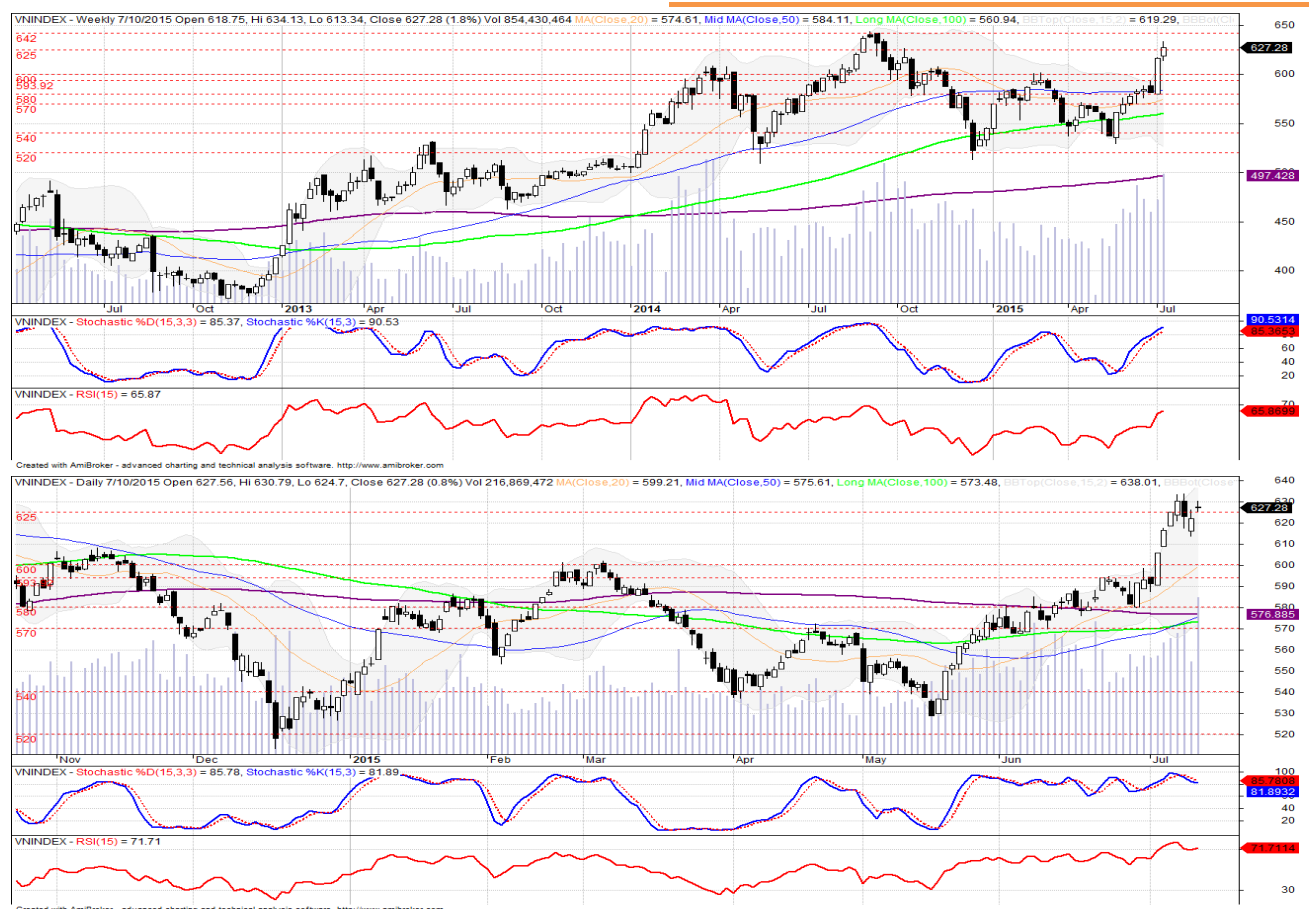
Khối ngoại trong tuần qua giao dịch khá thiếu tích cực. Lượng mua ròng giảm dần qua từng phiên khi lượng mua giảm mạnh trong khi lượng bán tăng tới gần 50% trên HSX. Sự thận trọng của khối ngoại xuất phát từ các diễn biến nóng tại Hy Lạp khi Châu Âu vẫn chưa tìm được giải pháp cụ thể giải quyết tình trạng khủng hoảng nợ tại quốc gia này và thị trường chứng khoán tại Trung Quốc lao dốc không phanh trong tuần qua với đà giảm mạnh nhất trong vòng 8 năm. Hiện tại các biện pháp khá quyết liệt của Chính Phủ Trung Quốc đã phần nào phát huy tác dụng trong ngắn hạn. Tuy nhiên, chúng tôi đánh giá một vài phiên phục hồi là chưa đủ để đảm bảo cho khả năng về những rủi ro đổ vỡ của thị trường Trung Quốc sẽ không xảy ra. Điều này sẽ tác động tiêu cực lên thị trường tài chính quốc tế nói chung và thị trường chứng khoán Việt Nam nói riêng trong thời gian tới. Nhà đầu tư nên tiếp tục thận trọng quan sát các yếu tố này trong thời gian tới để đưa ra các quyết định đầu tư hợp lý.



BẢN TIN TUẦN

Tuần GD từ: 7/6/2015 - 7/10/2015

Về cơ bản các yếu tố trái chiều trong và ngoài nước đang tác động đồng thời lên thị trường trong thời điểm hiện tại. Nhìn một cách tích cực, yếu tố dòng tiền hiện đang duy trì xung lực khá mạnh mẽ giúp thị trường không chịu áp lực điều chỉnh giảm điểm sâu. Tuy vậy, khả năng thị trường tiếp tục bật tăng trong ngắn hạn cũng không được đảm bảo. Sự phân hóa mạnh trong tuần tới sẽ tiếp tục diễn ra. Theo đó nhà đầu tư chỉ nên duy trì trạng thái nắm giữ các cổ phiếu tốt, có thông tin hỗ trợ tích cực, thu hút được dòng tiền. Không nên vội vã mua đuổi các phiên thị trường tăng điểm và hạn chế sử dụng đòn bẩy.

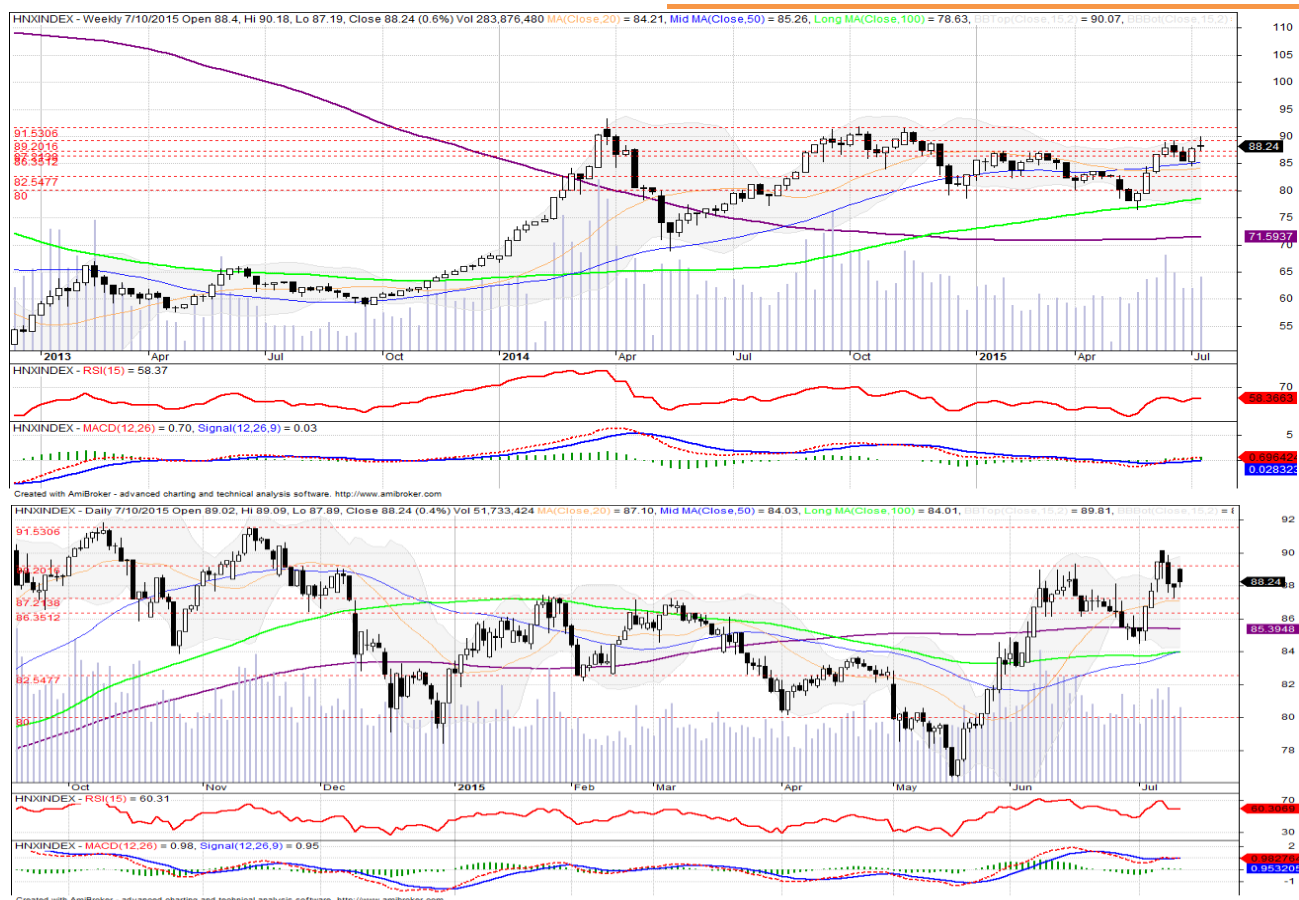
VN-INDEX

NHẬN ĐỊNH KỸ THUẬT

VN-Index có tuần giao dịch tích lũy trong biên độ hẹp sau tuần tăng điểm mạnh trước đó. Chỉ số này có 2 phiên tăng đầu tuần kèm theo đó là 2 phiên điều chỉnh giữa tuần và kết thúc tuần với mức tăng tích cực 5,18 điểm lên mốc 627,28 điểm. Thanh khoản trong tuần duy trì khá tích cực, tuy vậy diễn biến điều chỉnh khiến tâm lý thận trọng có phần tăng cao làm thanh khoản giảm sút nhẹ.

Đồ thị tuần tiếp tục có thêm một nền tăng điểm, tiệm cận mốc 630 điểm. Các chỉ báo kỹ thuật chưa cho tín hiệu quá mua khi RSI mới tiệm cận mốc 65. Chỉ số này có khả năng sẽ test lại vùng 642 – 644 điểm trong cả phiên sắp tới.

Đồ thị ngày biến động khá mạnh sau khi chạm đỉnh 630 điểm. Phiên cuối tuần VN-Index tạo thành Doji ngay dưới mốc này cho thấy tâm lý lưỡng lự của cả bên mua và bên bán đang tăng cao. Mốc hỗ trợ ngắn hạn gần nhất đối với chỉ số này quanh vùng 610 – 615 điểm. Nếu bứt phá mốc 630 điểm, chỉ số này sẽ test lại mốc 644 điểm trong ngắn hạn.

Các chỉ báo kỹ thuật cho tín hiệu về xu hướng đi ngang của VN-Index trong ngắn hạn.

HNX-INDEX

NHẬN ĐỊNH KỸ THUẬT

HNX-Index có tuần giao dịch khá kém tích cực sau khi tăng mạnh chạm mốc 90 điểm. Chỉ số này hầu hết các phiên giao dịch trong biên độ hẹp và đóng cửa phiên cuối tuần quanh mốc 88,24 điểm. Thanh khoản không có diễn biến cải thiện so với các phiên giao dịch tuần trước đó.

Đồ thị tuần chỉ số này tạo thành 1 Doji ngay sau tuần bật tăng mạnh trước đó. Chỉ số này vẫn chưa test thành công mốc cản 88.4 điểm sau 5 tuần liên tiếp khiến tâm lý giằng co mạnh.

Đồ thị ngày cho thấy đường SMA20 tương ứng mốc 87.2 điểm đang là ngưỡng hỗ trợ tích cực cho chỉ số này. Nếu bật tăng khỏi mốc 89.2 điểm, chỉ số này sẽ test lại mốc 91 điểm trong ngắn hạn.

Các chỉ báo kỹ thuật cũng cho các tín hiệu về việc chỉ số này đang trong xu hướng giao dịch trong biên độ hẹp với xu hướng không rõ ràng.

**BẢNG THEO DÕI CỔ PHIẾU KHUYẾN NGHỊ**

Mã CP	Ngày mở trạng thái	Mua/Bán	Giá Mua/Bán	Giá mục tiêu	Giá stop loss	Giá hiện tại	Trạng thái hiện tại	Lãi/lỗ dự kiến	Ghi chú
-------	--------------------	---------	-------------	--------------	---------------	--------------	---------------------	----------------	---------

Lưu ý:

- Các cổ phiếu khuyến nghị đều được lựa chọn trên tiêu chí: Thanh khoản bình quân 52T \geq 200.000 CP/Phiên. Doanh nghiệp có năng lực tài chính tốt, có kết quả kinh doanh tăng trưởng đều qua các quý/năm (hoặc) có chuyển biến nội tại tích cực về năng lực tài chính, KQKD trong ngắn/dài hạn. Ngoài ra các khuyến nghị cũng có thể dựa trên thuần túy phân tích kỹ thuật.

- Các khuyến nghị bán được thực hiện không chỉ dựa trên mức giá mục tiêu, giá stop loss mà còn phụ thuộc tình hình thị trường chung thay đổi (hoặc) cổ phiếu vẫn hoạt động tốt nên chúng tôi tiếp tục cho cổ phiếu chạy, dời mức trailing stop về 5% so với giá đóng cửa cao nhất mà cổ phiếu này đạt được (hoặc) cổ phiếu chuyển sang giai đoạn hoạt động kém hiệu quả nên mức stoploss/mức giá mục tiêu bị dời lại.

CẬP NHẬT TÌNH HÌNH DN TRONG DANH SÁCH KHUYẾN NGHỊ

HOSE

Top 5 CP NĐT nước ngoài mua và bán nhiều nhất

TT	Mã CK	KL mua ròng	Mã CK	KL bán ròng
1	HQC	3,035,080	HAG	6,475,220
2	ITA	2,636,290	IJC	2,143,360
3	CII	2,314,550	VIC	1,944,540
4	SAM	1,882,650	KDC	1,319,160
5	STB	1,708,240	HPG	1,260,330

HNX

TT	Mã CK	KL mua ròng	Mã CK	KL bán ròng
1	PVS	1,490,900	PVC	978,200
2	SHB	1,159,610	BCC	161,300
3	VCG	911,000	TNG	62,800
4	VND	741,400	PHH	35,000
5	KLS	699,500	HPC	30,000

Top 5 CP có KLGD lớn nhất trong tuần

Mã	Giá TC (*)	Giá đóng	%	KLGD
MBB	15.4	16.3	↑ 5.84%	48,881,190
HAI	10.0	10.1	↑ 1.00%	45,963,570
EIB	13.5	14.0	↑ 3.70%	45,945,372
FLC	8.6	8.4	↓ -2.33%	43,461,310
OGC	2.8	2.5	↓ -10.71%	42,686,690

Mã	Giá TC (*)	Giá đóng	%	KLGD
SHB	8.6	8.9	↑ 3.49%	27,740,068
SCR	8.6	8.9	↑ 3.5%	21,133,349
FIT	12.8	12.7	↓ -0.78%	21,077,218
KLF	7.0	6.8	↓ -2.86%	19,289,348
PVX	4.0	4.0	→ 0.00%	13,266,235

Top 5 CP tăng giá nhiều nhất trong tuần

Mã	Giá TC (*)	Giá đóng	+/-	%
BIC	16.9	23.3	6.4	↑ 37.87%
PTC	9.2	11.8	2.6	↑ 28.74%
BVH	45.5	58.0	12.5	↑ 27.47%
TMT	39.2	48.0	8.8	↑ 22.45%
SAV	9.9	12.0	2.1	↑ 21.21%

Mã	Giá TC (*)	Giá đóng	+/-	%
DLR	10.8	14.1	3.3	↑ 30.56%
CCM	9.3	11.5	2.2	↑ 23.66%
SVN	3.4	4.1	0.7	↑ 20.59%
TTZ	6.1	7.3	1.2	↑ 19.67%
VE2	12.6	14.9	2.3	↑ 18.25%

Top 5 CP giảm giá nhiều nhất trong tuần

Mã	Giá TC (*)	Giá đóng	+/-	%
TDW	24.7	21.0	-3.7	↓ -14.98%
ATA	3.4	2.9	-0.5	↓ -14.71%
LHG	12.6	10.8	-1.8	↓ -14.29%
C21	21.1	18.3	-2.8	↓ -13.27%
PNC	13.3	11.6	-1.7	↓ -12.78%

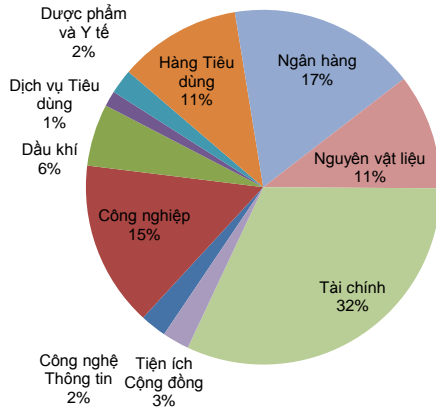
Mã	Giá TC (*)	Giá đóng	+/-	%
KST	5.4	4.0	-1.4	↓ -25.93%
MDC	11.2	9.2	-2.0	↓ -17.86%
TET	24.8	20.4	-4.4	↓ -17.74%
VNC	25.0	21.0	-4.0	↓ -16.00%
C92	16.0	13.5	-2.5	↓ -15.63%

(*) Giá điều chỉnh

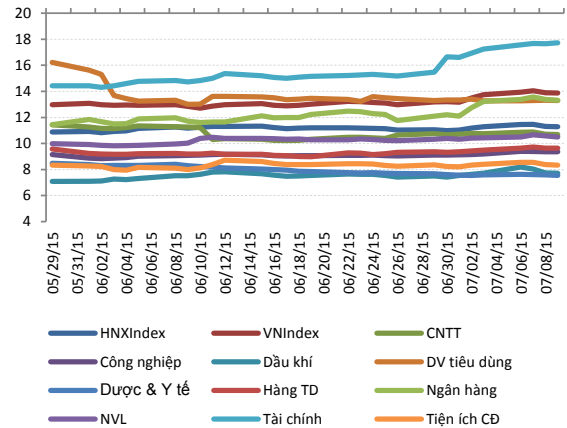


THỐNG KÊ GIAO DỊCH TUẦN VÀ CHỈ SỐ TÀI CHÍNH

Giá trị giao dịch tuần theo Ngành



Chuỗi PE ngành và thị trường



Top KLGD lớn nhất HOSE

Mã	KLGD	ROE	EPS	P/E	P/B
MBB	48,881,190	14.8%	2,128	7.7	1.1
HAI	45,963,570	9.2%	1,171	8.6	0.8
EIB	45,945,372	0.9%	102	137.4	1.2
FLC	43,461,310	10.5%	1,099	7.6	0.8
OGC	42,686,690	12.1%	1,348	1.9	0.2

Top KLGD lớn nhất HNX

Mã	KLGD	ROE	EPS	P/E	P/B
SHB	27,740,068	7.3%	866	10.3	0.7
SCR	21,133,349	0.6%	89	99.7	0.6
FIT	21,077,218	33.1%	3,365	3.8	1.2
KLF	19,289,348	8.1%	834	8.2	0.7
PVX	13,266,235	30.2%	716	5.6	1.8

Top Đột biến giá HOSE

Mã	+/-%	ROE	EPS	P/E	P/B
BIC	↑ 37.9%	12.0%	1,419	16.4	1.9
PTC	↑ 28.7%	3.9%	404	29.2	1.1
BVH	↑ 27.5%	10.3%	1,825	31.8	3.1
TMT	↑ 22.4%	28.6%	3,068	15.6	4.2
SAV	↑ 21.2%	-8.8%	-2,369	-	0.5

Top Đột biến giá HNX

Mã	+/-%	ROE	EPS	P/E	P/B
DLR	↑ 30.6%	-18.3%	-2,011	-	1.3
CCM	↑ 23.7%	1.2%	302	38.1	0.4
SVN	↑ 20.6%	1.1%	184	22.3	0.4
TTZ	↑ 19.7%	3.8%	401	18.2	0.7
VE2	↑ 18.3%	11.0%	1,334	11.2	1.2

Top KLGD NĐT nước ngoài mua ròng HOSE

Mã	KL mua	ROE	EPS	P/E	P/B
HQC	3,035,080	4.0%	438	13.7	0.6
ITA	2,636,290	2.3%	253	26.5	0.6
CII	2,314,550	20.6%	3,438	8.0	1.8
SAM	1,882,650	2.2%	385	31.1	0.7
STB	1,708,240	12.4%	1,950	10.1	1.2

Top KLGD NĐT nước ngoài mua ròng HNX

Mã	KL mua	ROE	EPS	P/E	P/B
PVS	1,490,900	19.5%	4,079	7.0	1.2
SHB	1,159,610	7.3%	866	10.3	0.7
VCG	911,000	7.2%	924	15.3	1.1
VND	741,400	9.7%	1,218	11.4	1.2
KLS	699,500	0.6%	77	129.3	0.8

Top Vốn hóa HOSE

Mã	Vốn hóa	ROE	EPS	P/E	P/B
VCB	139,914	10.3%	1,706	30.8	3.1
GAS	118,400	37.3%	7,149	8.7	3.1
VNM	115,014	32.2%	6,237	18.4	5.5
CTG	83,032	10.6%	1,564	14.3	1.5
VIC	81,297	13.1%	1,421	31.2	3.9

Top Vốn hóa HNX

Mã	Vốn hóa	ROE	EPS	P/E	P/B
ACB	20,345	7.9%	1,083	21.0	1.6
PVS	12,776	19.5%	4,079	7.0	1.2
SQC	8,584	-11.7%	-1,122	-	8.6
SHB	7,886	7.3%	866	10.3	0.7
VCG	6,228	7.2%	924	15.3	1.1



LỊCH SỰ KIỆN TUẦN

Ngày thông báo	Ngày thực hiện	Ngày ĐKCC	Ngày GDKHQ	Mã CK	Loại sự kiện
7/3/2015	7/10/2015	7/14/2015	7/10/2015	PDR	Phát hành cổ phiếu
5/26/2015	7/10/2015	6/5/2015	6/3/2015	DRC	Trả cổ tức bằng tiền mặt
7/7/2015	7/10/2015	7/10/2015	7/10/2015	GTN	Niêm yết thêm
6/8/2015	7/10/2015	6/18/2015	6/16/2015	SZL	Trả cổ tức bằng tiền mặt
7/10/2015	7/10/2015	7/10/2015	7/10/2015	SBT	Thay đổi BLĐ
7/10/2015	7/10/2015	7/10/2015	7/10/2015	SSI	Giao dịch cổ phiếu quỹ
7/10/2015	7/10/2015	7/10/2015	7/10/2015	VNT	Họp Hội đồng Quản trị
6/12/2015	7/10/2015	6/25/2015	6/23/2015	SBC	Trả cổ tức bằng tiền mặt
7/3/2015	7/10/2015	7/10/2015	7/10/2015	VMI	Niêm yết thêm
6/12/2015	7/10/2015	6/24/2015	6/22/2015	HARBAC	Trả cổ tức bằng tiền mặt
6/12/2015	7/10/2015	6/25/2015	6/23/2015	BRS	Trả cổ tức bằng tiền mặt
5/22/2015	7/10/2015	6/10/2015	6/8/2015	SFG	Trả cổ tức bằng tiền mặt
6/8/2015	7/10/2015	6/19/2015	6/17/2015	THB	Trả cổ tức bằng tiền mặt
5/19/2015	7/10/2015	5/28/2015	5/26/2015	HAP	Trả cổ tức bằng tiền mặt
6/22/2015	7/10/2015	6/26/2015	6/24/2015	SJE	Trả cổ tức bằng tiền mặt
7/9/2015	7/10/2015	7/10/2015	7/10/2015	TAG	Thay đổi BLĐ
6/4/2015	7/10/2015	6/22/2015	6/18/2015	HU3	Trả cổ tức bằng tiền mặt
6/1/2015	7/11/2015	7/10/2015	7/10/2015	STB	Đại hội Cổ đông Bất thường
7/6/2015	7/13/2015	7/15/2015	7/13/2015	TSC	Phát hành cổ phiếu
6/15/2015	7/13/2015	6/25/2015	6/23/2015	KST	Trả cổ tức bằng tiền mặt
7/3/2015	7/14/2015	7/10/2015	7/10/2015	DQC	Niêm yết thêm
6/12/2015	7/14/2015	6/23/2015	6/19/2015	CMG	Đại hội Đồng Cổ đông
7/9/2015	7/14/2015	7/10/2015	7/10/2015	SMN	Niêm yết mới
6/4/2015	7/14/2015	6/12/2015	6/10/2015	VMC	Trả cổ tức bằng tiền mặt
5/5/2015	7/14/2015	5/15/2015	5/13/2015	SDB	Đại hội Đồng Cổ đông
6/1/2015	7/14/2015	6/9/2015	6/5/2015	HAT	Trả cổ tức bằng tiền mặt
6/12/2015	7/14/2015	6/26/2015	6/24/2015	PRC	Lấy ý kiến cổ đông bằng văn bản
7/3/2015	7/14/2015	7/16/2015	7/14/2015	SVI	Phát hành cổ phiếu
6/18/2015	7/14/2015	7/10/2015	7/10/2015	V15	Tạm dừng Niêm yết
7/7/2015	7/15/2015	7/10/2015	7/10/2015	PET	Niêm yết thêm



Website: www.shs.com.vn

Chịu trách nhiệm nội dung:

Trưởng nhóm: **Đỗ Quang Hợp**
hop.dq@shs.com.vn

Chuyên viên: **Đoàn Trọng Hiếu**
hieu.dt@shs.com.vn

Tất cả những thông tin nêu trong báo cáo nghiên cứu này đã được xem xét cẩn trọng, tuy nhiên Công ty Cổ phần Chứng khoán Sài Gòn - Hà Nội (SHS) không chịu bất kỳ một trách nhiệm nào đối với tính chính xác của những thông tin được đề cập đến trong báo cáo. Các quan điểm, nhận định và đánh giá trong báo cáo này là quan điểm cá nhân của các chuyên viên phân tích mà không đại diện cho quan điểm của SHS.

Báo cáo này chỉ nhằm mục tiêu cung cấp thông tin mà không hàm ý khuyến người đọc mua, bán hay nắm giữ chứng khoán. Người đọc chỉ nên sử dụng báo cáo nghiên cứu này như là một nguồn thông tin tham khảo.

SHS có thể có những hoạt động hợp tác kinh doanh với các đối tượng được đề cập đến trong báo cáo này. Người đọc cần lưu ý rằng SHS có thể có những xung đột lợi ích đối với các nhà đầu tư khi thực hiện báo cáo nghiên cứu phân tích này.

Dữ liệu tài chính được cung cấp bởi *StoxPlus Corporation*

Mọi thông tin xin vui lòng liên hệ:

Phòng Phân tích - Công ty Cổ Phần Chứng khoán Sài Gòn - Hà Nội

Trụ sở chính tại Hà Nội

Tầng 1&3, Tòa nhà Trung tâm
Hội nghị Công đoàn, Số 01 Yết
Kiêu, Hoàn Kiếm, Hà Nội
Tel: (84-4)-3818 1888
Fax: (84-4)-3818 1688

Chi nhánh Hồ Chí Minh

Lầu 3, tòa nhà Artex, 236-238
Nguyễn Công Trứ, P. Nguyễn
Thái Bình, Q.1, TP.HCM
Tel: (84-8)-3915 1368
Fax: (84-8)-3915 1369

Chi nhánh Đà Nẵng

97 Lê Lợi, Hải Châu, Đà
Nẵng
Tel: (84-511)-352 5777
Fax: (84-511)-352 5779
