

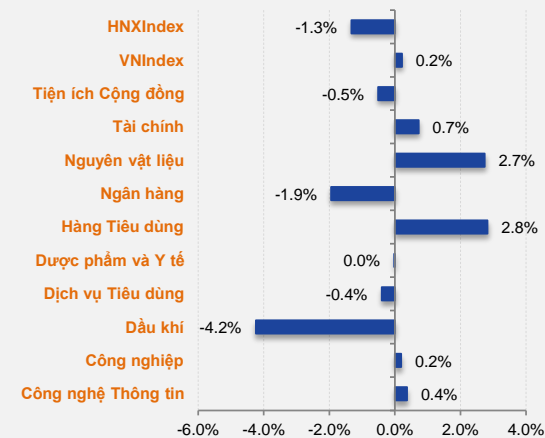
# BẢN TIN TUẦN

Tuần GD từ: 7/13/2015 - 7/17/2015

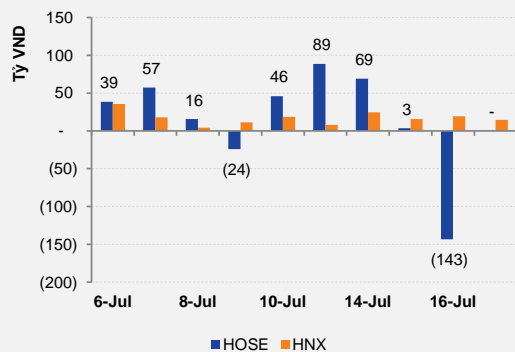
Index Tuần	HOSE	+/-	HNX	+/-
<b>Thống kê thị trường</b>				
Index	628.6	↑ 0.2%	87.1	↓ -1.3%
KLGD (trCP)	675.4	↓ -25.8%	292.7	↓ -1.5%
GTGD (tỷ VND)	12,267.6	↓ -22.8%	3,606.4	↓ -4.5%
Tổng cung (trCP)	1,260.3	↓ -20.1%	459.7	↓ -7.1%
Tổng cầu (trCP)	1,313.9	↓ -15.7%	410.5	↓ -10.3%

<b>Giao dịch NĐT nước ngoài</b>				
KL mua (trCP)	36.82	↓ -47.0%	7.09	↓ -21.0%
KL bán (trCP)	40.88	↓ -31.2%	2.09	↓ -25.3%
GT mua (tỷ VND)	1,199.27	↓ -42.4%	121.55	↓ -18.8%
GT bán (tỷ VND)	1,181.26	↓ -39.4%	39.00	↓ -37.1%

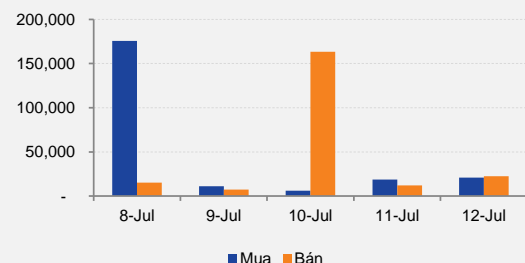
## Biến động giá Ngành theo Tuần



## Giá trị giao dịch mua ròng của NĐT nước ngoài



## Giá trị giao dịch tự doanh trên HOSE



## VN-Index

VN-Index có tuần giao dịch khá giằng co sau khi tiệm cận đỉnh 640 điểm được thiết lập từ tháng 9 năm ngoái. Áp lực điều chỉnh diễn ra khá mạnh trong các phiên giữa tuần. Tuy vậy dòng tiền bắt đáy tại nhóm các cổ phiếu Bluechips đã tạo động lực giúp xu hướng tăng của chỉ số này tiếp tục được duy trì. Phiên cuối tuần VN-Index tăng nhẹ 1,73 điểm, chốt phiên ở 628,63 điểm. Xét cả tuần VN-Index chỉ tăng nhẹ 0,22%.

Nhóm cổ phiếu bảo hiểm tiếp tục là tâm điểm của thị trường khi cả BVH, BMI, BIC cùng có mức tăng ấn tượng trong cả tuần. Mặc dù vậy áp lực chốt lời bắt đầu diễn ra tại các mã này do chịu ảnh hưởng chung của diễn biến thị trường. Mức tăng trong cả tuần của các mã chủ chốt thuộc nhóm này khá tích cực. BMI có mức tăng mạnh nhất (37,37%) trong khi đó BVH và BMI cũng duy trì đà tốt, lần lượt ở mức 11,21% và 11,59%.

Nhóm cổ phiếu ngân hàng tiếp tục có tuần giao dịch kém tích cực. Xu hướng điều chỉnh diễn ra trong cả tuần khi VCB, BID, CTG lần lượt giảm 2,86%, 1,17%, 2,24% chỉ có EIB giữ được mức tăng nhẹ 4,29%.

Nhóm cổ phiếu đầu cơ có sự phân hóa. HAI có tuần giao dịch buồn tẻ khi phần lớn thời gian giá đi ngang hoặc biến động nhẹ quanh mức giá tham chiếu. Ở chiều ngược lại, giao dịch ở FLC khá sôi động, sau khi liên tục giảm giá 3 phiên liên tiếp từ thứ 3 đến thứ 5, mã này bật tăng mạnh mẽ 4,94% phiên cuối tuần nhờ thông tin hỗ trợ đến từ việc thầu tóm thành công khu đất vàng 265 Cầu Giấy.

## HNX-Index

Sàn Hà Nội có tuần giao dịch không mấy tích cực khi chỉ số HNX-Index chỉ giao động với biên độ hẹp trong hầu như cả tuần giao dịch. Thanh khoản cũng duy trì ở mức thấp do thiếu nhóm cổ phiếu dẫn dắt. Điểm sáng chỉ đến từ khối ngoại với việc khối này liên tục mua ròng trên HNX. Tổng kết cả tuần chỉ số HNX-Index giảm nhẹ 1,33% chốt phiên ngày cuối tuần ở 87.07 điểm.

Nhóm cổ phiếu ngân hàng vẫn chưa thể trở thành điểm tựa vững chắc cho thị trường khi không duy trì được đà tăng ổn định. ACB sau 2 phiên tăng nhẹ đầu tuần đã liên tục giảm giá ở 3 phiên tiếp theo, và chốt tuần với mức giảm 3,08%. SHB nhận được nhiều sự chú ý khi khối ngoại liên tiếp mua vào với khối lượng lớn, tuy nhiên tổng kết cả tuần mã này cũng chỉ tăng nhẹ 1,12%.

Nhóm cổ phiếu dầu khí có tuần giao dịch khá thất vọng khi chịu sức ép từ việc giá dầu thế giới suy giảm cùng với Iran đã đạt được thỏa thuận hạt nhân lịch sử hứa hẹn tăng nguồn cung dầu trong tương lai gần. Tổng kết cả tuần PVS, PVC, PVB lần lượt giảm 4,2%, 5,36%, 4,63%. PGS cũng giảm nhẹ 0,45%.

## BẢN TIN TUẦN

Tuần GD từ: 7/13/2015 - 7/17/2015

Nhóm cổ phiếu đầu cơ tuy thanh khoản tiếp tục được giữ ở mức cao nhưng có dấu hiệu bước vào xu hướng điều chỉnh. Tổng kết cả tuần FIT giảm 6,3% trong khi KLF cũng giảm nhẹ 2,94%.

### GIAO DỊCH KHỐI NGOẠI:

Khối ngoại có tuần giao dịch kém tích cực. Lượng giao dịch cả chiều mua và chiều bán đều có xu hướng suy giảm. Đáng chú ý, khối ngoại đã bắt đầu chuyển sang trạng thái bán ròng trên sàn HOSE từ phiên ngày 16/7 trong khi vẫn kéo dài chuỗi mua ròng trên sàn HNX lên 11 phiên liên tiếp.

Trên sàn HOSE, lượng mua vào của khối ngoại giảm mạnh tới 47% chỉ còn đạt 36,82 triệu đơn vị, khối lượng bán ra cũng giảm 31,2% còn 40,88 triệu đơn vị. Tổng kết cả tuần, xét về giá trị khối ngoại vẫn mua ròng nhẹ hơn 18 tỷ đồng, tuy nhiên xét về khối lượng khối ngoại đã bán ròng 4,06 triệu đơn vị. EIB cùng DPM được khối ngoại mua ròng mạnh nhất với khối lượng lần lượt 2,53, 2,04 triệu đơn vị. Trong nhóm cổ phiếu bất động sản CII, ITA vẫn được mua ròng tích cực với khối lượng lần lượt 1,9 và 1,2 triệu đơn vị. HAG tiếp tục bị bán ròng mạnh tuần này với khối lượng 3,6 triệu đơn vị. CTG bất ngờ bị khối ngoại bán ròng mạnh nhất với khối lượng đạt hơn 5 triệu đơn vị.

Giao dịch trên sàn HNX của khối ngoại cũng xuất hiện sự suy giảm tuy nhiên ở mức độ thấp hơn sàn HOSE khi khối lượng mua vào, bán ra chỉ giảm lần lượt 21% và 25,3%. Đáng chú ý khi tổng giá trị bán ra của khối này giảm tới 37,1% so với tuần trước. Khối ngoại tiếp tục duy trì mua ròng tích cực trên HNX suốt tuần giao dịch. SHB và PVS tiếp tục được mua vào mạnh với khối lượng lần lượt 1,45, 0,58 triệu triệu đơn vị. Sau khi bán mạnh PVC tuần trước, khối ngoại quay lại mua ròng trong tuần này với khối lượng khá lớn, đạt 693.600 đơn vị. Ở chiều ngược lại VNR bị bán ròng mạnh nhất với khối lượng 154.390 đơn vị.

### THÔNG TIN NỔI BẬT TRONG TUẦN:

Eurozone thông qua gói cứu trợ thứ 3 cho Hy Lạp: ngày 13-7 vừa qua, các nhà lãnh đạo khu vực đồng euro (eurozone) đã đạt thỏa thuận cung cấp gói cứu trợ thứ 3 thời hạn 5 năm cho Hy Lạp để giữ nước này ở lại eurozone. Như vậy khả năng nước này rời khỏi Eurozone là không còn và nguy cơ vỡ nợ của Hy Lạp được tạm đẩy lùi.

Đàm phán hạt nhân Iran đạt thỏa thuận lịch sử: Iran và nhóm 6 nước đàm phán đã đạt được một thỏa thuận, trong đó đồng ý dỡ bỏ lệnh cấm vận đối với chính quyền Tehran để đổi lấy việc ngừng chương trình hạt nhân của nước này. Việc đạt được thỏa thuận này sẽ tạo điều kiện cho Iran gia tăng lượng cung dầu thô và tiếp xúc với thị trường tài chính quốc tế.

## BẢN TIN TUẦN

Tuần GD từ: 7/13/2015 - 7/17/2015

Tăng trưởng GDP của Trung Quốc ổn định ở mức khiêm tốn 7%: Tỷ lệ tăng trưởng 7% của quý hai ngang bằng với tỷ lệ tăng trưởng của ba tháng trước đó, nhưng đó là tốc độ tăng trưởng hàng quý thấp nhất của Trung Quốc kể từ đầu năm 2009. Con số tăng trưởng vượt kỳ vọng 6,8% cũng kéo theo lo ngại về các biện pháp kích thích nền kinh tế trong thời gian tới sẽ hạn chế hơn gây khó khăn tới tăng trưởng kinh tế trong giai đoạn cuối năm đối với nền kinh tế lớn thứ 2 thế giới này.

FED nhiều khả năng tăng lãi suất trong năm 2015: bà Janet Yellen tiếp tục khẳng định không loại trừ khả năng tăng lãi suất ngay trong tháng 9 ở mức tối thiểu (tức 0,25%). Tỷ lệ thất nghiệp ở Mỹ đã giảm xuống 5,3%, thấp hơn so với mức ước tính tỷ lệ cân bằng dài hạn của Ngân hàng Dự trữ bang Cleveland là 5,5%. Điều này sẽ tác động tiêu cực lên diễn biến dòng vốn của các thị trường mới nổi trong thời gian tới.

### NHẬN ĐỊNH THỊ TRƯỜNG:

Xu hướng giao dịch điều chỉnh tích lũy trong biên độ hẹp diễn ra trong hầu hết cả tuần giao dịch. Tuy vậy, các phiên tăng giảm xen kẽ vẫn chưa tạo áp lực khiến xu thế tăng trong trung hạn của thị trường bị thay đổi. Sự phân hóa tiếp tục diễn ra mạnh mẽ trong cả tuần. Dòng tiền có dấu hiệu suy giảm do mức độ lo ngại rủi ro của nhà đầu tư bắt đầu tăng lên. Điều này khiến thanh khoản có xu hướng sụt giảm khá mạnh trong các phiên cuối tuần.

Về diễn biến nhóm ngành, tuần qua nhóm cổ phiếu ngân hàng tiếp tục vận động kém tích cực. Những lo ngại về triển vọng không mấy sáng sủa của diễn biến giá dầu thô thế giới sau khi đàm phán hạt nhân Iran đạt được thỏa thuận tích cực và nền kinh tế Trung Quốc có dấu hiệu suy yếu đã tác động rất tiêu cực lên diễn biến nhóm các mã thuộc họ dầu khí. Nhóm cổ phiếu bảo hiểm đã xuất hiện dấu hiệu chốt lời sau giai đoạn tăng mạnh mẽ vừa qua, tuy vậy nhìn chung các cổ phiếu thuộc nhóm này vẫn duy trì xu thế vận động khá tích cực so với diễn biến thị trường chung.

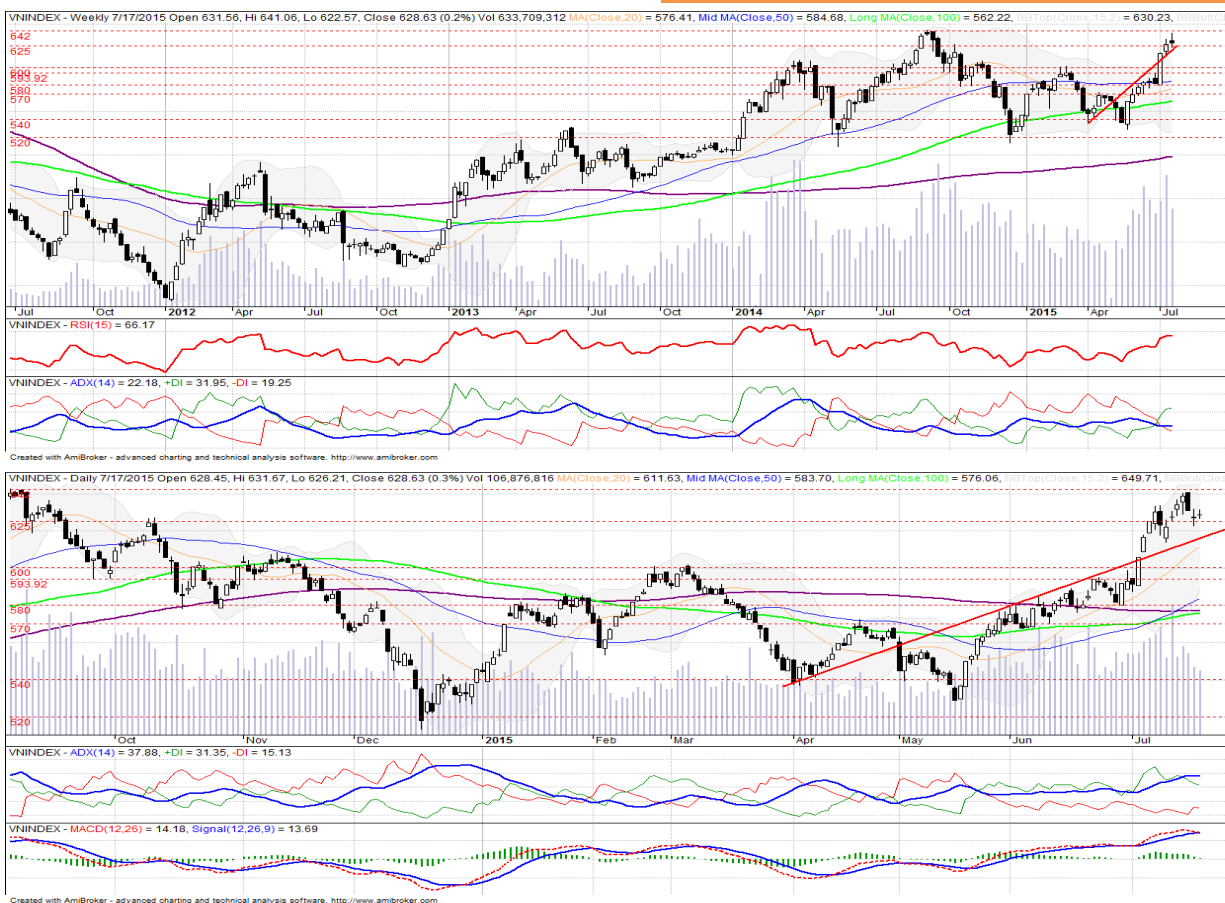
Khối ngoại trong tuần qua bắt ngờ chậm lại đà mua ròng và quay ra bán ròng khá mạnh trên HOSE trong các phiên cuối tuần, đặc biệt tại nhóm các mã lớn khiến thị trường mất đi động lực hỗ trợ quan trọng. Động thái này theo chúng tôi xuất phát từ những số liệu được công bố mới đây cho thấy tăng trưởng của nền kinh tế Trung Quốc có dấu hiệu chậm lại và phát biểu mới đây của chủ tịch FED, bà Yellen tiếp tục khẳng định sẽ không loại trừ khả năng sẽ tăng lãi suất ngay trong tháng 9 tới đây. Điều này sẽ tác động trực tiếp tới diễn biến dòng vốn tại các thị trường mới nổi trong thời gian tới, trong đó có Việt Nam.



## BẢN TIN TUẦN

Tuần GD từ: 7/13/2015 - 7/17/2015

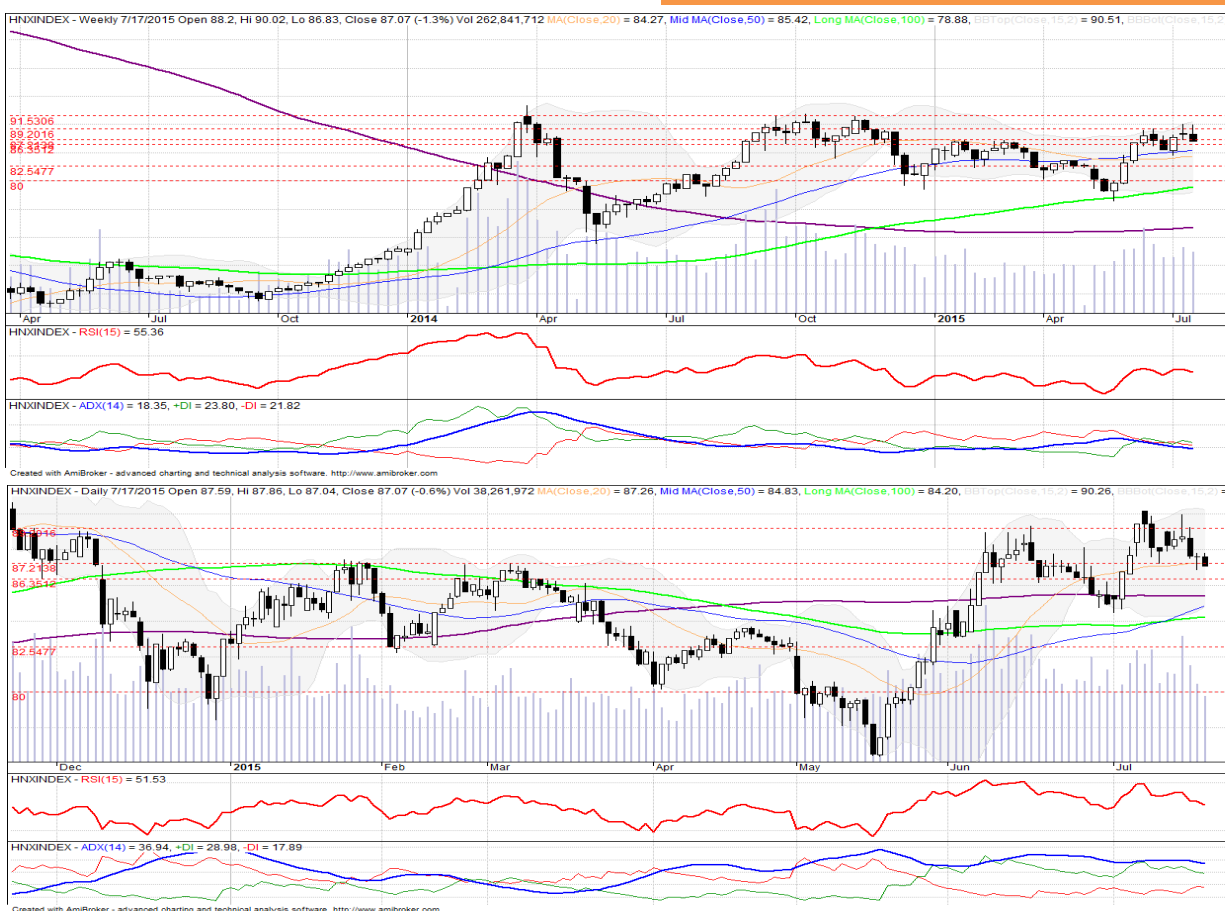
Áp lực chốt lời trong tuần tới nhiều khả năng vẫn chưa dừng lại. Thanh khoản có xu hướng yếu đi khá rõ rệt do dòng vốn chốt lời tạm thời đang đứng ngoài thị trường. Trạng thái thị trường do vậy sẽ tiếp tục xu hướng giao dịch đi ngang trong biên độ hẹp thêm một vài phiên nữa. Việc mở vị thế mua mới tại thời điểm hiện tại sẽ đem lại nhiều rủi ro. Nhà đầu tư nên tiếp tục quan sát biến động dòng tiền trong vùng giá hiện tại, tìm kiếm cơ hội quay lại thị trường sau khi các mã tiềm năng đã điều chỉnh tương đối.

**VN-INDEX**

**NHẬN ĐỊNH KỸ THUẬT**

VN-Index có tuần giao dịch tích lũy trong biên độ hẹp. Chỉ số này sau khi bứt phá không thành công đỉnh 5 năm 640 điểm đã lùi sát về mốc hỗ trợ 630 điểm và vận động trong biên độ hẹp quanh vùng này trong 2 phiên cuối tuần. Chốt phiên cuối tuần VN-Index dừng ở mốc 628,68 điểm, tăng 0,21% so với tuần trước.

Đồ thị tuần của chỉ số này tạo thành 1 Doji sau khi test không thành công mốc 640 điểm. Thanh khoản cũng giảm khá mạnh so với tuần trước. Điều này cho thấy tâm lý thận trọng bắt đầu xuất hiện khiến giao dịch diễn ra giằng co.

Đồ thị ngày của chỉ số này liên tiếp tạo thành các Doji tại mốc 630 điểm trong khi các chỉ báo kỹ thuật cho tín hiệu đảo chiều khi MACD bắt đầu cắt xuống dưới đường tín hiệu trong khi +DI suy yếu và đang trong xu hướng cắt xuống dưới -DI. Rủi ro điều chỉnh sẽ tiếp tục xuất hiện nhưng xung lực diễn ra không mạnh.

**HNX-INDEX**

**NHẬN ĐỊNH KỸ THUẬT**

HNX-Index cũng có tuần giao dịch khá tệ. Sau khi test không thành công mốc cản 89.2 điểm, chỉ số này liên tục suy giảm lùi về mốc 87 điểm trong phiên cuối tuần. Thanh khoản cũng có dấu hiệu suy giảm nghiêm trọng trong liên tiếp 4 phiên gần đây do trạng thái thận trọng tăng cao.

Đồ thị tuần không cho nhiều tín hiệu cụ thể trong khi đồ thị ngày cho các diễn biến khá tiêu cực khi các mẫu hình Doji, inverted hammer xuất hiện liên tiếp cho thấy tâm lý nhà đầu tư đang giằng co khá mạnh trong ngắn hạn. Nhiều khả năng chỉ số này sẽ test lại vùng 85.3 – 86 điểm trong các phiên sắp tới.

Các chỉ báo kỹ thuật cũng cho thấy xung lực tăng điểm đang suy yếu rất mạnh.

**BẢNG THEO DÕI CỔ PHIẾU KHUYẾN NGHỊ**

Mã CP	Ngày mở trạng thái	Mua/Bán	Giá Mua/Bán	Giá mục tiêu	Giá stop loss	Giá hiện tại	Trạng thái hiện tại	Lãi/lỗ dự kiến	Ghi chú
-------	--------------------	---------	-------------	--------------	---------------	--------------	---------------------	----------------	---------

**Lưu ý:**

- Các cổ phiếu khuyến nghị đều được lựa chọn trên tiêu chí: Thanh khoản bình quân 52T  $\geq$  200.000 CP/Phiên. Doanh nghiệp có năng lực tài chính tốt, có kết quả kinh doanh tăng trưởng đều qua các quý/năm (hoặc) có chuyển biến nội tại tích cực về năng lực tài chính, KQKD trong ngắn/dài hạn. Ngoài ra các khuyến nghị cũng có thể dựa trên thuần túy phân tích kỹ thuật.

- Các khuyến nghị bán được thực hiện không chỉ dựa trên mức giá mục tiêu, giá stop loss mà còn phụ thuộc tình hình thị trường chung thay đổi (hoặc) cổ phiếu vẫn hoạt động tốt nên chúng tôi tiếp tục cho cổ phiếu chạy, dời mức trailing stop về 5% so với giá đóng cửa cao nhất mà cổ phiếu này đạt được (hoặc) cổ phiếu chuyển sang giai đoạn hoạt động kém hiệu quả nên mức stoploss/mức giá mục tiêu bị dời lại.

**CẬP NHẬT TÌNH HÌNH DN TRONG DANH SÁCH KHUYẾN NGHỊ**



## HOSE

## Top 5 CP NĐT nước ngoài mua và bán nhiều nhất

TT	Mã CK	KL mua ròng	Mã CK	KL bán ròng
1	EIB	2,537,090	CTG	5,091,470
2	DPM	2,048,140	HAG	3,610,290
3	CII	1,970,700	HPG	2,283,800
4	SSI	1,767,710	KDC	1,651,410
5	ITA	1,209,270	HBC	841,580

## HNX

TT	Mã CK	KL mua ròng	Mã CK	KL bán ròng
1	SHB	1,451,600	VNR	154,390
2	VND	999,850	IVS	99,300
3	PVC	693,600	AAA	87,700
4	PVS	580,500	BCC	63,200
5	VCG	364,700	PVI	54,100

## Top 5 CP có KLGD lớn nhất trong tuần

Mã	Giá TC (*)	Giá đóng	%	KLGD
FLC	8.4	8.5	↑ 1.19%	42,503,080
CII	27.6	26.6	↓ -3.62%	42,109,400
MBB	16.3	16.0	↓ -1.84%	35,076,680
DLG	8.8	8.9	↑ 1.14%	25,339,850
SSI	26.0	26.0	⇒ 0.00%	25,031,310

Mã	Giá TC (*)	Giá đóng	%	KLGD
SHB	8.9	9.0	↑ 1.12%	42,261,464
FIT	12.7	11.9	↓ -6.3%	34,257,075
SCR	8.9	8.9	⇒ 0.00%	22,577,262
KLF	6.8	6.6	↓ -2.94%	17,699,675
CEO	13.4	13.7	↑ 2.24%	9,511,420

## Top 5 CP tăng giá nhiều nhất trong tuần

Mã	Giá TC (*)	Giá đóng	+/-	%
BMI	19.0	26.1	7.1	↑ 37.37%
PNC	11.6	14.0	2.4	↑ 20.69%
BGM	2.8	3.3	0.5	↑ 17.86%
EMC	8.4	9.7	1.3	↑ 15.48%
DTT	7.8	9.0	1.2	↑ 15.38%

Mã	Giá TC (*)	Giá đóng	+/-	%
CCM	11.5	16.6	5.1	↑ 44.35%
PIV	13.8	18.7	4.9	↑ 35.51%
NHA	9.8	11.8	2.0	↑ 20.41%
VMC	21.4	25.6	4.2	↑ 19.63%
MIM	5.6	6.6	1.0	↑ 17.86%

## Top 5 CP giảm giá nhiều nhất trong tuần

Mã	Giá TC (*)	Giá đóng	+/-	%
AMD	19.4	15.8	-3.6	↓ -18.56%
HOT	28.3	24.8	-3.5	↓ -12.37%
VLF	5.3	4.7	-0.6	↓ -11.32%
SCD	42.0	37.4	-4.6	↓ -10.95%
STT	4.8	4.3	-0.5	↓ -10.42%

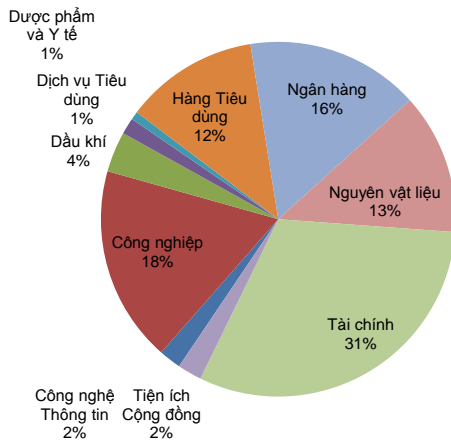
Mã	Giá TC (*)	Giá đóng	+/-	%
SHA	14.4	11.1	-3.3	↓ -22.92%
SDN	24.2	19.7	-4.5	↓ -18.60%
SIC	17.0	14.0	-3.0	↓ -17.65%
PCG	5.7	4.7	-1.0	↓ -17.54%
HGM	39.3	33.0	-6.3	↓ -16.03%

(\*) Giá điều chỉnh

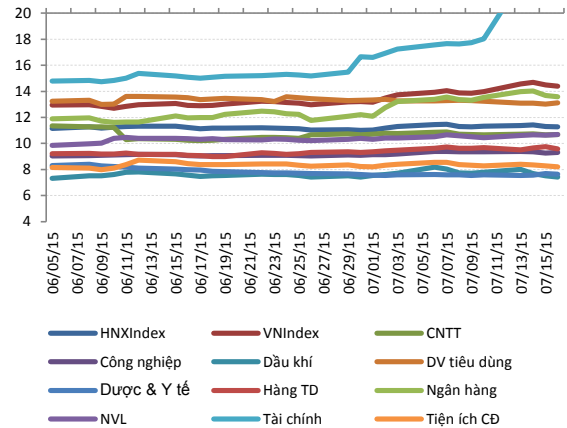


## THỐNG KÊ GIAO DỊCH TUẦN VÀ CHỈ SỐ TÀI CHÍNH

## Giá trị giao dịch tuần theo Ngành



## Chuỗi PE ngành và thị trường



## Top KLGD lớn nhất HOSE

Mã	KLGD	ROE	EPS	P/E	P/B
FLC	42,503,080	10.5%	1,095	7.8	0.7
CII	42,109,400	20.6%	3,438	7.7	1.8
MBB	35,076,680	14.8%	2,128	7.5	1.1
DLG	25,339,850	4.4%	485	18.4	0.8
SSI	25,031,310	12.1%	1,607	16.2	1.9

## Top KLGD lớn nhất HNX

Mã	KLGD	ROE	EPS	P/E	P/B
SHB	42,261,464	7.3%	866	10.4	0.7
FIT	34,257,075	33.1%	3,278	3.6	1.0
SCR	22,577,262	0.6%	89	99.7	0.6
KLF	17,699,675	8.1%	834	7.9	0.6
CEO	9,511,420	19.6%	2,237	6.1	1.1

## Top Đột biến giá HOSE

Mã	+/-%	ROE	EPS	P/E	P/B
BMI	↑ 37.4%	5.4%	1,563	16.7	0.9
PNC	↑ 20.7%	6.3%	413	33.9	2.2
BGM	↑ 17.9%	0.9%	67	49.1	0.3
EMC	↑ 15.5%	3.9%	413	23.5	0.9
DTT	↑ 15.4%	4.4%	613	14.7	0.6

## Top Đột biến giá HNX

Mã	+/-%	ROE	EPS	P/E	P/B
CCM	↑ 44.3%	1.2%	302	54.9	0.6
PIV	↑ 35.5%	51.5%	6,989	2.7	1.2
NHA	↑ 20.4%	8.3%	907	13.0	1.1
VMC	↑ 19.6%	9.9%	2,903	8.8	1.0
MIM	↑ 17.9%	-6.3%	-628	-	0.7

## Top KLGD NĐT nước ngoài mua ròng HOSE

Mã	KL mua	ROE	EPS	P/E	P/B
EIB	2,537,090	0.9%	102	143.3	1.2
DPM	2,048,140	13.2%	3,143	10.3	1.3
CII	1,970,700	20.6%	3,438	7.7	1.8
SSI	1,767,710	12.1%	1,607	16.2	1.9
ITA	1,209,270	2.3%	253	26.1	0.6

## Top KLGD NĐT nước ngoài mua ròng HNX

Mã	KL mua	ROE	EPS	P/E	P/B
SHB	1,451,600	7.3%	866	10.4	0.7
VND	999,850	9.7%	1,218	11.7	1.2
PVC	693,600	20.9%	3,882	6.4	1.2
PVS	580,500	19.5%	4,079	6.7	1.1
VCG	364,700	7.2%	924	14.7	1.0

## Top Vốn hóa HOSE

Mã	Vốn hóa	ROE	EPS	P/E	P/B
VCB	135,916	10.3%	1,706	29.9	3.1
GAS	117,453	37.3%	7,149	8.7	3.0
VNM	117,014	32.2%	6,237	18.8	5.6
CTG	81,170	10.6%	1,564	13.9	1.4
BID	79,962	15.8%	1,842	13.8	2.0

## Top Vốn hóa HNX

Mã	Vốn hóa	ROE	EPS	P/E	P/B
ACB	19,718	7.9%	1,083	20.3	1.6
PVS	12,240	19.5%	4,079	6.7	1.1
SQC	8,584	-11.7%	-1,122	-	8.9
SHB	7,975	7.3%	866	10.4	0.7
VCG	6,007	7.2%	924	14.7	1.0



## LỊCH SỰ KIỆN TUẦN

Ngày thông báo	Ngày thực hiện	Ngày ĐKCC	Ngày GDKHQ	Mã CK	Loại sự kiện
7/10/2015	7/17/2015	7/17/2015	7/17/2015	<b>CTT</b>	Niêm yết mới
6/24/2015	7/17/2015	7/8/2015	7/6/2015	<b>MKP</b>	Trả cổ tức bằng tiền mặt
7/13/2015	7/17/2015	7/17/2015	7/17/2015	<b>ST8</b>	Niêm yết thêm
7/10/2015	7/17/2015	7/17/2015	7/17/2015	<b>AGF</b>	Niêm yết thêm
7/17/2015	7/17/2015	7/17/2015	7/17/2015	<b>BVS</b>	Kết quả kinh doanh quý
7/17/2015	7/17/2015	7/17/2015	7/17/2015	<b>VGP</b>	Kết quả kinh doanh quý
7/17/2015	7/17/2015	7/17/2015	7/17/2015	<b>C92</b>	Kết quả kinh doanh quý
7/13/2015	7/17/2015	7/17/2015	7/17/2015	<b>CVT</b>	Niêm yết thêm
6/16/2015	7/17/2015	6/25/2015	6/23/2015	<b>CTG</b>	Trả cổ tức bằng tiền mặt
7/17/2015	7/17/2015	7/17/2015	7/17/2015	<b>PAN</b>	Thay đổi BLĐ
7/10/2015	7/17/2015	7/17/2015	7/17/2015	<b>KHL</b>	Thay đổi BLĐ
7/17/2015	7/17/2015	7/17/2015	7/17/2015	<b>QPH</b>	Kết quả kinh doanh năm chính thức
7/17/2015	7/17/2015	7/17/2015	7/17/2015	<b>UDJ</b>	Kết quả kinh doanh quý
7/17/2015	7/17/2015	7/17/2015	7/17/2015	<b>SJC</b>	Họp Hội đồng Quản trị
7/17/2015	7/17/2015	7/17/2015	7/17/2015	<b>TCT</b>	Kết quả kinh doanh quý
7/17/2015	7/17/2015	7/17/2015	7/17/2015	<b>SMT</b>	Kết quả kinh doanh quý
7/17/2015	7/17/2015	7/17/2015	7/17/2015	<b>DC2</b>	Kết quả kinh doanh quý
7/17/2015	7/17/2015	7/17/2015	7/17/2015	<b>VCA</b>	Kết quả kinh doanh quý
7/7/2015	7/17/2015	7/17/2015	7/17/2015	<b>DP3</b>	Niêm yết mới
7/9/2015	7/17/2015	7/21/2015	7/17/2015	<b>ACE</b>	Phát hành cổ phiếu
6/11/2015	7/18/2015	6/23/2015	6/19/2015	<b>PPI</b>	Đại hội Đồng Cổ đông
7/13/2015	7/20/2015	7/17/2015	7/17/2015	<b>HAP</b>	Niêm yết thêm
6/26/2015	7/20/2015	7/10/2015	7/8/2015	<b>MED</b>	Trả cổ tức bằng tiền mặt
6/18/2015	7/20/2015	7/7/2015	7/3/2015	<b>TLG</b>	Trả cổ tức bằng tiền mặt
7/10/2015	7/20/2015	7/17/2015	7/17/2015	<b>HNG</b>	Niêm yết mới
6/15/2015	7/20/2015	6/29/2015	6/25/2015	<b>PMP</b>	Trả cổ tức bằng tiền mặt
7/14/2015	7/20/2015	7/17/2015	7/17/2015	<b>HHG</b>	Niêm yết thêm
6/22/2015	7/20/2015	6/30/2015	6/26/2015	<b>APP</b>	Trả cổ tức bằng tiền mặt
7/13/2015	7/21/2015	7/17/2015	7/17/2015	<b>FPT</b>	Niêm yết thêm
6/19/2015	7/21/2015	6/30/2015	6/26/2015	<b>SLS</b>	Trả cổ tức bằng tiền mặt



Website: [www.shs.com.vn](http://www.shs.com.vn)

Chịu trách nhiệm nội dung:

Trưởng nhóm: **Đỗ Quang Hợp**  
[hop.dq@shs.com.vn](mailto:hop.dq@shs.com.vn)

Chuyên viên: **Đoàn Trọng Hiếu**  
[hieu.dt@shs.com.vn](mailto:hieu.dt@shs.com.vn)

Tất cả những thông tin nêu trong báo cáo nghiên cứu này đã được xem xét cẩn trọng, tuy nhiên Công ty Cổ phần Chứng khoán Sài Gòn - Hà Nội (SHS) không chịu bất kỳ một trách nhiệm nào đối với tính chính xác của những thông tin được đề cập đến trong báo cáo. Các quan điểm, nhận định và đánh giá trong báo cáo này là quan điểm cá nhân của các chuyên viên phân tích mà không đại diện cho quan điểm của SHS.

Báo cáo này chỉ nhằm mục tiêu cung cấp thông tin mà không hàm ý khuyến người đọc mua, bán hay nắm giữ chứng khoán. Người đọc chỉ nên sử dụng báo cáo nghiên cứu này như là một nguồn thông tin tham khảo.

SHS có thể có những hoạt động hợp tác kinh doanh với các đối tượng được đề cập đến trong báo cáo này. Người đọc cần lưu ý rằng SHS có thể có những xung đột lợi ích đối với các nhà đầu tư khi thực hiện báo cáo nghiên cứu phân tích này.

Dữ liệu tài chính được cung cấp bởi [StoxPlus Corporation](#)

---

Mọi thông tin xin vui lòng liên hệ:

**Phòng Phân tích - Công ty Cổ Phần Chứng khoán Sài Gòn - Hà Nội**

**Trụ sở chính tại Hà Nội**

Tầng 1&3, Tòa nhà Trung tâm  
Hội nghị Công đoàn, Số 01 Yết  
Kiêu, Hoàn Kiếm, Hà Nội  
Tel: (84-4)-3818 1888  
Fax: (84-4)-3818 1688

**Chi nhánh Hồ Chí Minh**

Lầu 3, tòa nhà Artex, 236-238  
Nguyễn Công Trứ, P. Nguyễn  
Thái Bình, Q.1, TP.HCM  
Tel: (84-8)-3915 1368  
Fax: (84-8)-3915 1369

**Chi nhánh Đà Nẵng**

97 Lê Lợi, Hải Châu, Đà  
Nẵng  
Tel: (84-511)-352 5777  
Fax: (84-511)-352 5779

---