

# BẢN TIN TUẦN

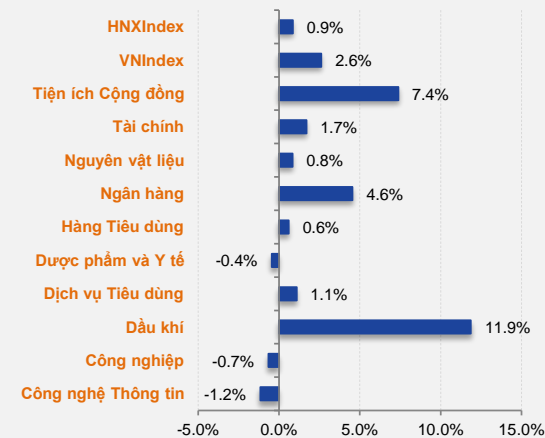
Tuần GD từ: 8/24/2015 - 8/28/2015

Index Tuần	HOSE	+/-	HNX	+/-
<b>Thống kê thị trường</b>				
Index	570.9	↑ 2.6%	78.3	↑ 0.9%
KLGD (trCP)	769.9	↑ 26.8%	232.5	↑ 3.1%
GTGD (tỷ VND)	12,850.8	↑ 22.8%	2,304.6	↓ -1.8%
Tổng cung (trCP)	1,061.0	↓ -8.6%	364.7	↑ 11.4%
Tổng cầu (trCP)	1,092.6	↑ 1.3%	393.2	↑ 21.1%

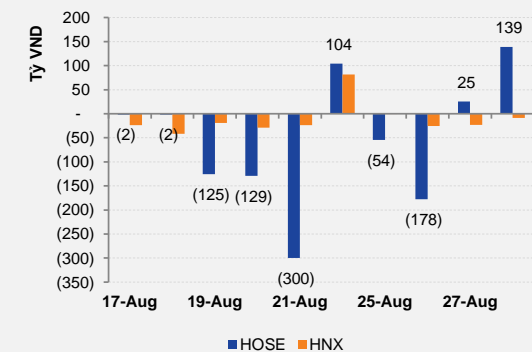
## Giao dịch NĐT nước ngoài

KL mua (trCP)	70.48	↑ 59.1%	14.11	↑ 288.1%
KL bán (trCP)	60.11	↓ -15.9%	10.58	↓ -19.6%
GT mua (tỷ VND)	1,728.38	↑ 45.9%	186.66	↑ 233.3%
GT bán (tỷ VND)	1,691.77	↓ -2.9%	163.12	↓ -15.6%

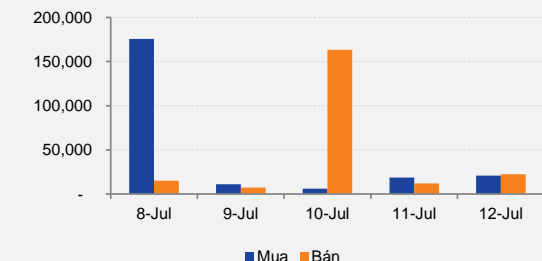
## Biến động giá Ngành theo Tuần



## Giá trị giao dịch mua ròng của NĐT nước ngoài



## Giá trị giao dịch tự doanh trên HOSE



## VN-Index

Thị trường mở đầu tuần giao dịch với phiên điều chỉnh mạnh nhất trong nhiều năm trở lại đây. VN-Index lao dốc không phanh và mất tới gần 30 điểm chỉ trong một phiên giao dịch, lùi sâu về dưới mốc 530 điểm do chịu ảnh hưởng bởi các tin tức tiêu cực và bất ổn từ thị trường thế giới cũng như vấn đề về tỷ giá. Tuy nhiên dòng tiền bắt đáy và những diễn biến tích cực trở lại của các yếu tố tác động từ tình hình kinh tế thế giới đã giúp VN-Index hồi phục mạnh mẽ trong 4 phiên giao dịch còn lại của tuần. Thanh khoản được cải thiện đáng kể so với tuần giao dịch trước. Chốt tuần giao dịch, VN-Index đảo chiều tăng 2,62%, lên 570,87 điểm.

Nhóm cổ phiếu dầu khí trở thành tâm điểm của thị trường, thu hút dòng tiền bắt đáy hoạt động tích cực do đà hồi phục của diễn biến giá dầu thế giới. GAS, PVD, PXS cùng chốt tuần với mức tăng ấn tượng lần lượt 10,72%, 14,2% và 9,52% đã tác động rất tích cực lên diễn biến tăng điểm của VN-Index.

Nhóm cổ phiếu ngân hàng cũng đóng góp rất tích cực vào đà hồi phục của VN-Index. VCB và CTG chốt tuần với mức tăng lần lượt 2,36% và 5,85%. BID đóng cửa mức giá 23.300 đồng/cp, tăng 9,91% và là mã có mức tăng mạnh nhất trong nhóm.

Nhóm cổ phiếu bảo hiểm có tuần giao dịch nhiều biến động. Tuy nhiên chốt tuần giao dịch nhóm vẫn tăng nhẹ, đóng góp phần nào cho đà tăng chung của chỉ số. BVH và BIC lần lượt tăng 2,13% và 4,6%. Trong khi đó, BMI giảm nhẹ 0,88%, chốt tuần ở 22.600 đồng/cp.

Sau khi giảm khá mạnh trong phiên đầu tuần, nhóm cổ phiếu đầu cơ đã hồi phục khá tốt trong những phiên tiếp theo. HAI và FLC lần lượt có mức tăng 4,92% và 2,94% trong tuần giao dịch. FIT chốt tuần ở 10.100 đồng/cp, giảm nhẹ 3,81%.

Nhóm cổ phiếu chứng khoán nhìn chung có tuần giao dịch khá quan. Sự chú ý được tập trung vào SSI khi có thông tin mã này sẽ được mở room 100% kể từ ngày 1/9. Thanh khoản bật tăng mạnh mẽ, đặc biệt trong phiên giao dịch cuối tuần giúp SSI chốt tuần ở 25.700 đồng/cp, tăng nhẹ 3,21%. Bên cạnh đó HCM cũng chốt tuần với mức tăng 1,79%.

## HNX-Index

Diễn biến giao dịch trên HNX có nhiều điểm tương đồng với HSX. Sau phiên điều chỉnh rất mạnh ngày 24/8, chỉ số đã hồi phục tích cực trong những phiên tiếp theo. Chốt tuần giao dịch HNX-Index quay đầu tăng nhẹ 0,86%, lên 78,27 điểm.

Nhóm cổ phiếu dầu khí đóng vai trò quan trọng nhất cho sự hồi phục của chỉ số. PVC chốt tuần ở 20.500 đồng/cp, tăng 10,81%, là mã có mức tăng mạnh nhất trong nhóm. Theo sau đó, PVS và PVB cũng có mức tăng lần lượt 9,55% và 4,26%.

## BẢN TIN TUẦN

Tuần GD từ: 8/24/2015 - 8/28/2015

Diễn biến giao dịch của nhóm cổ phiếu ngân hàng không mấy khả quan khi các mã trong nhóm cùng điều chỉnh nhẹ, kéo lùi đà tăng của HNX-Index. ACB chốt tuần giao dịch ở 18.800 đồng/cp, giảm nhẹ 0.53%. SHB cũng điều chỉnh 2,79%, chốt tuần ở 7.000 đồng/cp.

Nhóm cổ phiếu chứng khoán chốt tuần giao dịch với mức tăng nhẹ. KLS chốt tuần ở 8.000 đồng/cp, tăng 5,26% là mã tăng tốt nhất trong nhóm. BVS và SHS cũng chốt tuần với mức tăng lần lượt 4,51% và 1,39%. Chỉ có VND giảm nhẹ 1,38%, hiện đứng ở mức giá 14.300 đồng/cp.

### GAO DỊCH KHỐI NGOẠI:

Khối ngoại bất ngờ quay trở lại mua ròng trên cả HNX và HOSE trong tuần giao dịch. Khối lượng mua vào của họ nhìn chung cũng tăng mạnh trên cả 2 sàn đặc biệt là HNX.

Trên HOSE, khối lượng mua vào của khối ngoại tăng 59,1%, đạt 70,48 triệu đơn vị. Khối lượng bán ra giảm 15,9%, xuống 60,11 triệu đơn vị. Tổng kết tuần giao dịch, khối ngoại mua ròng 10,37 triệu đơn vị, tương ứng giá trị mua ròng 36,61 tỷ đồng. CCQ của E1VFN30 được khối ngoại mua vào mạnh nhất với khối lượng mua ròng đạt trên 8,2 triệu đơn vị. Theo sau đó, HQC và BIC cũng được họ mua vào khá tích cực với khối lượng lần lượt trên 2,7 và 2,6 triệu đơn vị. Ở chiều ngược lại, ITA, SBT và BIC cùng bị khối ngoại bán ròng trên 2 triệu đơn vị.

Trên HNX, khối ngoại đẩy mạnh khối lượng mua vào lên 14,11 triệu đơn vị, tăng 288,1% so với tuần trước. Khối lượng bán ra giảm nhẹ 19,6%, xuống 10,58 triệu đơn vị. Tổng kết tuần giao dịch, khối ngoại mua ròng 3,53 triệu đơn vị, tương ứng giá trị mua ròng 23,54 tỷ đồng. CEO tiếp tục được khối ngoại mua ròng mạnh nhất với khối lượng mua ròng đạt trên 2,9 triệu đơn vị. NDN cũng tiếp tục được khối ngoại mua ròng hơn 783 nghìn đơn vị. Bên cạnh đó khối ngoại cũng mua ròng trên 1 triệu cổ phiếu TIG. Ở chiều ngược lại, sau khi bị bán ròng khá mạnh PVS tuần trước, khối ngoại tiếp tục bán ròng trên 2,4 triệu đơn vị ở mã cổ phiếu này. Theo sau đó, IVS cũng bị khối ngoại bán ròng trên 1 triệu đơn vị trong tuần giao dịch.

### THÔNG TIN NỔI BẬT TRONG TUẦN:

CPI tháng 8 giảm 0,07% so với tháng trước: Theo số liệu của GSO, CPI tháng 8 đã giảm 0,07% so với tháng trước tháng trước, mức giảm lần đầu tiên trong vòng ít nhất 10 năm qua. Tình hình tăng trưởng rất thấp của CPI tiếp tục đến từ việc lao dốc của giá Dầu với hiệu ứng là hai lần giảm giá xăng vào cuối tháng 7 và đầu tháng 8 vừa qua. Như vậy, CPI bình quân tám tháng đầu năm 2015 so với cùng kỳ năm trước chỉ tăng 0,83%. Trong tháng 9, hiệu ứng mùa vụ bắt đầu năm học mới kết hợp với việc tăng tỷ giá trong tháng 8 sẽ thúc đẩy mức tăng của chỉ số CPI. Tuy nhiên, ở chiều ngược lại, việc giá hàng hóa nguyên liệu, đặc biệt là xăng dầu, trong xu hướng giảm sẽ tiếp tục hỗ trợ cho kịch bản tăng thấp của CPI.

## BẢN TIN TUẦN

Tuần GD từ: 8/24/2015 - 8/28/2015

Trung Quốc tiếp tục bơm thêm hơn 45,2 tỷ USD vào thị trường 2 ngày liên tiếp qua các hợp đồng repo kỳ hạn 7 ngày. Trước đó vào ngày thứ Ba (25/08), PBoC thông báo sẽ hạ lãi suất cho vay kỳ hạn 1 năm bớt 0,25% xuống 4.6% và lãi suất tiền gửi cùng kỳ hạn bớt 0,25% xuống 1.75%, đánh dấu lần hạ lãi suất thứ 5 của ngân hàng này trong 9 tháng. Đồng thời, ngân hàng này còn cắt giảm tỷ lệ dự trữ bắt buộc tối thiểu đối với các ngân hàng lớn bớt 0,5% xuống 18%.

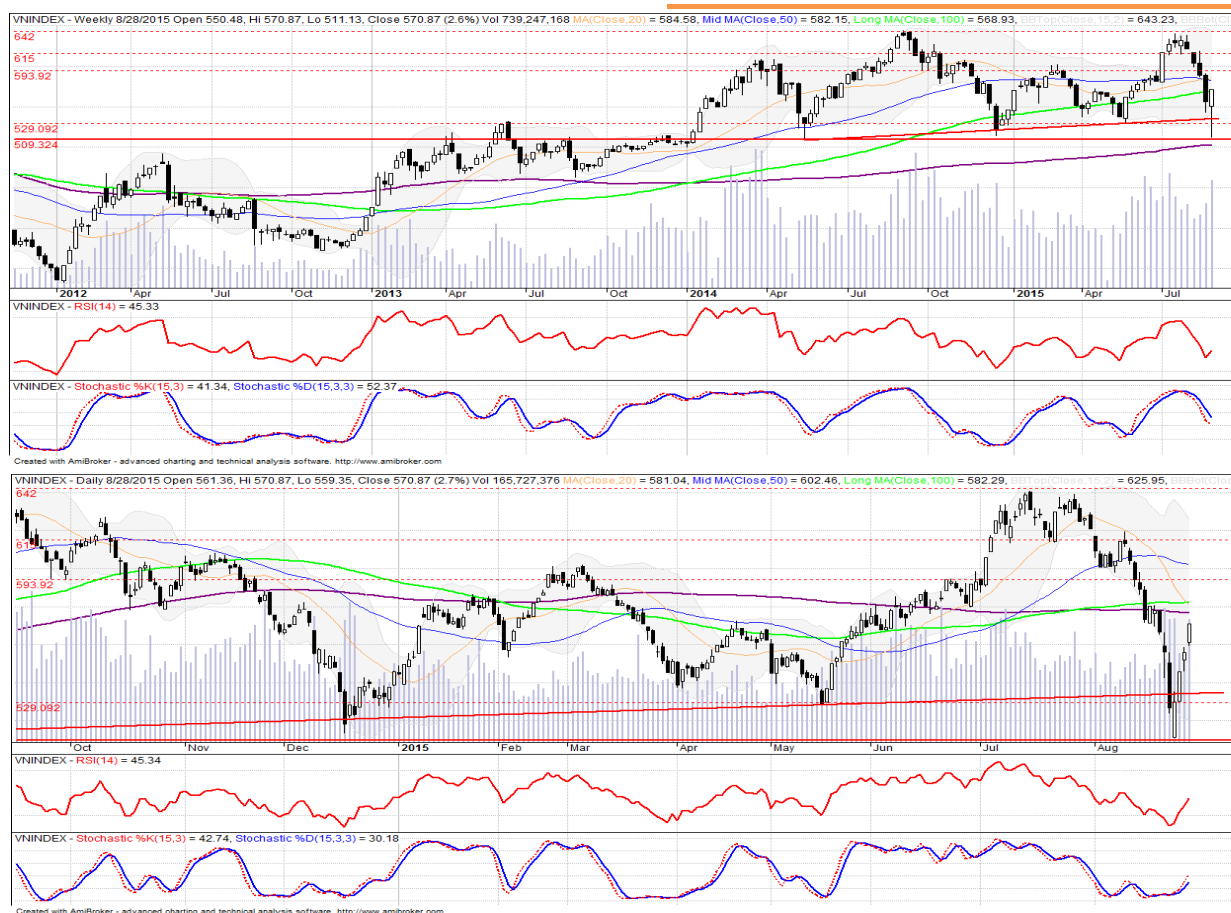
Giá dầu tăng mạnh nhất 6 năm qua: Phiên 27/8, giá dầu Mỹ tăng 10% khi chứng khoán Trung Quốc, Mỹ tăng cùng với số liệu kinh tế Mỹ tích cực khiến thương nhân giảm đặt cược giá dầu xuống. OPEC cũng đã tổ chức phiên họp khẩn cấp để thảo luận chiến lược đối phó với tình trạng giá dầu liên tục giảm thời gian qua.

### NHẬN ĐỊNH THỊ TRƯỜNG:

Thị trường có tuần giao dịch đầy hứng khởi. VN-Index hồi phục mạnh mẽ sau 10 phiên liên tiếp lao dốc với dấu ấn tới từ nhóm các mã Bluechips thuộc họ dầu khí, ngân hàng và chứng khoán thu hút mạnh mẽ dòng tiền bất đáy đẩy trạng thái hứng khởi của nhà đầu tư lên cao giúp đà tăng diễn ra trên diện rộng. Trong 4 phiên tăng điểm liên tiếp, VN-Index lấy lại tới gần 60 điểm từ vùng đáy dài hạn, vượt qua mốc cản 570 điểm và liên tiếp tạo thành các rising window cho thấy xung lực tăng đang diễn ra khá mạnh mẽ. Các tác nhân tiêu cực đến từ bên ngoài như diễn biến thị trường chứng khoán Trung Quốc, khối ngoại rút ròng trên thị trường mới nổi, giá dầu liên tục suy giảm, khả năng FED tiến hành tăng lãi suất trong tháng 9... tạm thời có những dấu hiệu tích cực trở lại giúp lượng cầu bất đáy hoạt động mạnh mẽ trong cả tuần giao dịch.

Cung cầu hiện tại đã trở về trạng thái cân bằng sau khi vùng đáy dài hạn 500 – 510 điểm của VN-Index được giữ vững. Tuy vậy, sau liên tiếp các phiên bật tăng mạnh, thị trường sẽ phải đối mặt với các đợt bán ngắn hạn trong các phiên tới do áp lực chốt lời xuất hiện. Đây là cơ hội tốt giúp nhà đầu tư kiểm nghiệm được sức mạnh cung – cầu của thị trường trong giai đoạn này. Nền tảng giá sẽ trở nên ổn định hơn nếu không xuất hiện thêm bất kỳ cú sốc nào từ các yếu tố bên ngoài trong thời gian tới. Đây là điều kiện cần để duy trì trạng thái hồi phục của thị trường trong dài hạn.

Theo đó, nhà đầu tư tham gia bất đáy các phiên trước có thể tiến hành chốt lời từng phần. Đối với các nhà đầu tư tìm kiếm cơ hội giải ngân, nếu xu hướng cầu tiếp tục lún át cung trong các phiên tới, nhà đầu tư có thể tiến hành giải ngân với tỷ trọng thấp các mã đã thu hút mạnh dòng tiền mạnh trong giai đoạn trước và hiện tại đã bị chiết khấu nhiều.

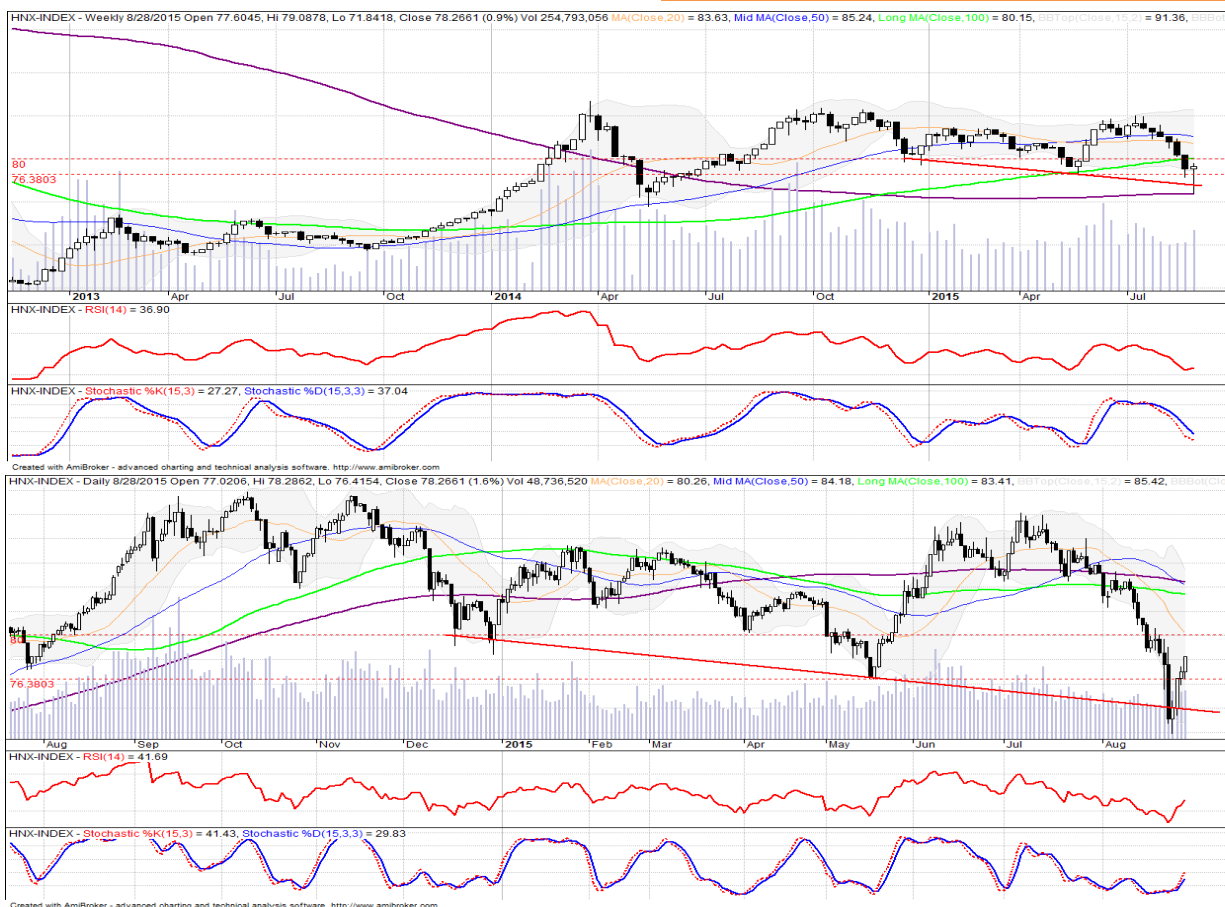
**VN-INDEX**

**NHẬN ĐỊNH KỸ THUẬT**

VN-Index có tuần giao dịch rất tích cực. Ngoại trừ phiên lao dốc rất mạnh đầu tuần. Các phiên còn lại của tuần chỉ số này có sự hồi phục khá ấn tượng do lực bắt đáy mạnh xuất hiện tại nhóm các cổ phiếu dầu khí, ngân hàng, chứng khoán, bảo hiểm. Chỉ số này trong cả tuần tăng 2,62% Điểm lên mốc 570,87 điểm. Thanh khoản trong cả tuần có sự cải thiện rất tích cực với giá trị giao dịch trong hầu hết các phiên đều duy trì ở mức trên 2.000 tỷ đồng. Tuy vậy thanh khoản có xu hướng suy giảm nhẹ về cuối phiên do đã tăng mạnh trong thời gian ngắn của thị trường khiến tâm lý đề phòng rủi ro tăng cao.

Đồ thị tuần xuất hiện một hammer với đuôi nến khá dài với thanh khoản tăng mạnh so với các tuần giảm điểm trước. Đây là mẫu hình đảo chiều điển hình. Tuy vậy VN-Index đang đối mặt với các đường SMA trung, dài hạn bên trên quanh vùng 570 - 590 điểm. Rung lắc do vậy có khả năng sẽ xảy ra.

Đồ thị ngày cho thấy dòng tiền bắt đáy phản ứng khá tích cực với mốc hỗ trợ 510 điểm – mốc đáy trung hạn của chỉ số này. Tuy vậy các phiên cuối tuần chỉ số liên tiếp xuất hiện các Doji và gap cho thấy động lực tăng có dấu hiệu suy yếu. Vùng 545 – 550 là mốc hỗ trợ ngắn hạn trong trường hợp trạng thái điều chỉnh xảy ra.

Các chỉ báo kỹ thuật cho tín hiệu tích cực về đà hồi phục trong ngắn hạn của chỉ số này.

**HNX-INDEX**

**NHẬN ĐỊNH KỸ THUẬT**

HNX-Index cũng có tuần hồi phục tích cực. Ngoại trừ phiên giao dịch đầu tuần suy giảm rất mạnh, chỉ số này có liên tiếp 4 phiên hồi phục mạnh sau đó giúp lấy lại hết số điểm đã mất trong phiên giao dịch đầu tuần. Tổng kết cả tuần giao dịch, HNX-Index tăng 0,86 điểm, lên mốc 78,27 điểm. Thanh khoản cũng có diễn biến tăng tích cực so với các phiên giao dịch tuần trước.

Đồ thị tuần tạo thành một Doji với đuôi nến rất dài phản ứng rất tích cực với đường SMA200. Tuy vậy chỉ số này đang đối mặt với đường SMA100 tương đương mốc 80 điểm do vậy khả năng rung lắc sẽ xảy ra.

Đồ thị ngày cũng liên tiếp tạo thành các doji về cuối tuần cho thấy giao dịch giằng co bắt đầu diễn ra sau khi thị trường tăng mạnh. Mốc 76 điểm là mốc hỗ trợ ngắn hạn cho chỉ số này.

Các chỉ báo kỹ thuật đều cho tín hiệu kỹ thuật tích cực trong ngắn hạn.

**BẢNG THEO DÕI CỔ PHIẾU KHUYẾN NGHỊ**

Mã CP	Ngày mở trạng thái	Mua/Bán	Giá Mua/Bán	Giá mục tiêu	Giá stop loss	Giá hiện tại	Trạng thái hiện tại	Lãi/lỗ dự kiến	Ghi chú
-------	--------------------	---------	-------------	--------------	---------------	--------------	---------------------	----------------	---------

**Lưu ý:**

- Các cổ phiếu khuyến nghị đều được lựa chọn trên tiêu chí: Thanh khoản bình quân 52T  $\geq$  200.000 CP/Phiên. Doanh nghiệp có năng lực tài chính tốt, có kết quả kinh doanh tăng trưởng đều qua các quý/năm (hoặc) có chuyển biến nội tại tích cực về năng lực tài chính, KQKD trong ngắn/dài hạn. Ngoài ra các khuyến nghị cũng có thể dựa trên thuần túy phân tích kỹ thuật.

- Các khuyến nghị bán được thực hiện không chỉ dựa trên mức giá mục tiêu, giá stop loss mà còn phụ thuộc tình hình thị trường chung thay đổi (hoặc) cổ phiếu vẫn hoạt động tốt nên chúng tôi tiếp tục cho cổ phiếu chạy, dời mức trailing stop về 5% so với giá đóng cửa cao nhất mà cổ phiếu này đạt được (hoặc) cổ phiếu chuyển sang giai đoạn hoạt động kém hiệu quả nên mức stoploss/mức giá mục tiêu bị dời lại.

**CẬP NHẬT TÌNH HÌNH DN TRONG DANH SÁCH KHUYẾN NGHỊ**





## HOSE

## Top 5 CP NĐT nước ngoài mua và bán nhiều nhất

TT	Mã CK	KL mua ròng	Mã CK	KL bán ròng
1	E1VFN30	8,228,700	ITA	2,478,070
2	HQC	2,724,160	SBT	2,194,250
3	BID	2,623,770	VIC	2,055,610
4	DCM	2,128,070	STB	1,727,120
5	FLC	1,955,170	HNG	1,547,000

## HNX

TT	Mã CK	KL mua ròng	Mã CK	KL bán ròng
1	CEO	2,970,200	PVS	2,418,900
2	TIG	1,092,300	IVS	1,029,000
3	NDN	783,500	VCG	357,000
4	SHB	596,700	PVI	220,500
5	PVC	488,300	TNG	96,300

## Top 5 CP có KLGD lớn nhất trong tuần

Mã	Giá TC (*)	Giá đóng	%	KLGD
FLC	6.8	7.0	↑ 2.94%	58,605,880
CII	26.3	24.1	↓ -8.37%	53,184,950
FIT	10.5	10.1	↓ -3.81%	38,509,280
SSI	24.9	25.7	↑ 3.21%	36,642,320
HAI	6.1	6.4	↑ 4.92%	27,642,890

Mã	Giá TC (*)	Giá đóng	%	KLGD
SHB	7.2	7.0	↓ -2.78%	30,118,565
KLF	4.9	5.0	↑ 2.0%	29,088,270
SCR	8.0	7.7	↓ -3.75%	15,952,377
PVS	19.9	21.8	↑ 9.55%	13,776,515
PVX	3.3	3.4	↑ 3.03%	11,116,730

## Top 5 CP tăng giá nhiều nhất trong tuần

Mã	Giá TC (*)	Giá đóng	+/-	%
PTC	9.3	11.9	2.6	↑ 27.96%
VID	4.7	5.6	0.9	↑ 19.15%
RDP	24.0	28.3	4.3	↑ 17.92%
ASP	4.5	5.3	0.8	↑ 17.78%
PNC	17.1	20.0	2.9	↑ 16.96%

Mã	Giá TC (*)	Giá đóng	+/-	%
BXH	10.6	13.7	3.1	↑ 29.25%
QHD	31.0	39.0	8.0	↑ 25.81%
VC3	41.1	51.1	10.0	↑ 24.33%
VC6	7.3	8.8	1.5	↑ 20.55%
V21	5.0	6.0	1.0	↑ 20.00%

## Top 5 CP giảm giá nhiều nhất trong tuần

Mã	Giá TC (*)	Giá đóng	+/-	%
TTP	47.0	34.0	-13.0	↓ -27.66%
BT6	6.5	5.5	-1.0	↓ -15.38%
SCD	44.0	38.0	-6.0	↓ -13.64%
BGM	3.7	3.2	-0.5	↓ -13.51%
NAV	10.1	8.8	-1.3	↓ -12.87%

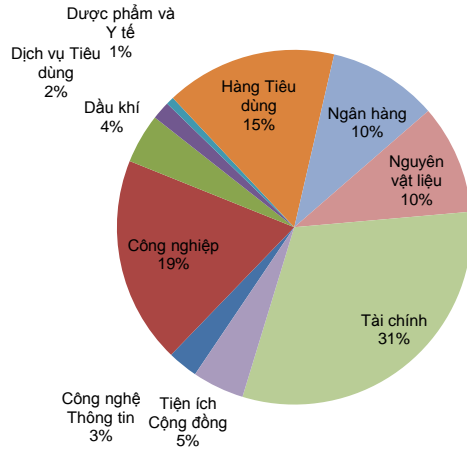
Mã	Giá TC (*)	Giá đóng	+/-	%
ACM	5.0	3.7	-1.3	↓ -26.00%
CJC	35.0	27.3	-7.7	↓ -22.00%
VC5	2.8	2.2	-0.6	↓ -21.43%
VLA	12.3	10.3	-2.0	↓ -16.26%
NDF	3.7	3.1	-0.6	↓ -16.22%

(\*) Giá điều chỉnh

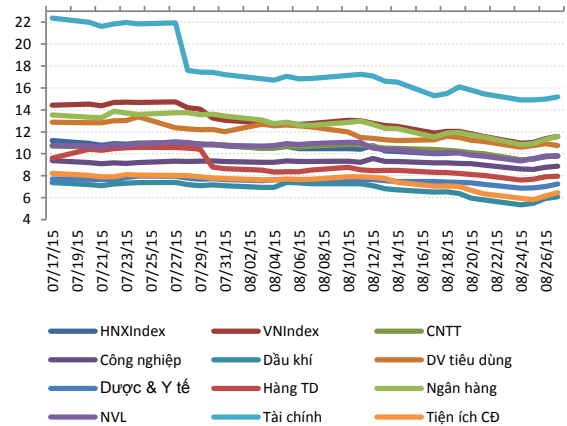


## THỐNG KÊ GIAO DỊCH TUẦN VÀ CHỈ SỐ TÀI CHÍNH

## Giá trị giao dịch tuần theo Ngành



## Chuỗi PE ngành và thị trường



## Top KLGD lớn nhất HOSE

Mã	KLGD	ROE	EPS	P/E	P/B
FLC	58,605,880	13.5%	1,453	4.8	0.6
CII	53,184,950	25.1%	4,759	5.1	1.1
FIT	38,509,280	25.2%	3,614	2.8	0.9
SSI	36,642,320	12.6%	1,575	16.3	2.0
HAI	27,642,890	6.9%	741	8.6	0.6

## Top KLGD lớn nhất HNX

Mã	KLGD	ROE	EPS	P/E	P/B
SHB	30,118,565	7.5%	839	8.3	0.6
KLF	29,088,270	5.4%	565	8.8	0.5
SCR	15,952,377	6.3%	844	9.1	0.6
PVS	13,776,515	19.1%	4,117	5.3	0.9
PVX	11,116,730	33.8%	1,224	2.8	0.5

## Top Đột biến giá HOSE

Mã	+/-%	ROE	EPS	P/E	P/B
PTC	↑ 28.0%	5.4%	568	20.9	1.1
VID	↑ 19.1%	9.5%	1,012	5.5	0.5
RDP	↑ 17.9%	20.4%	3,216	8.8	1.7
ASP	↑ 17.8%	0.7%	82	64.9	0.5
PNC	↑ 17.0%	12.0%	808	24.7	3.1

## Top Đột biến giá HNX

Mã	+/-%	ROE	EPS	P/E	P/B
BXH	↑ 29.2%	7.8%	1,325	10.3	0.8
QHD	↑ 25.8%	40.1%	6,118	6.4	2.3
VC3	↑ 24.3%	9.4%	2,461	20.8	2.0
VC6	↑ 20.5%	5.0%	672	13.1	0.7
V21	↑ 20.0%	9.1%	2,282	2.6	0.2

## Top KLGD NĐT nước ngoài mua ròng HOSE

Mã	KL mua	ROE	EPS	P/E	P/B
E1VFN30	8,228,700	N/A	N/A	N/A	N/A
HQC	2,724,160	4.3%	439	11.9	0.5
BID	2,623,770	16.3%	1,928	12.1	2.1
DCM	2,128,070	18.2%	2,561	5.1	1.1
FLC	1,955,170	13.5%	1,453	4.8	0.6

## Top KLGD NĐT nước ngoài mua ròng HNX

Mã	KL mua	ROE	EPS	P/E	P/B
CEO	2,970,200	20.3%	2,469	6.1	1.1
TIG	1,092,300	19.9%	2,150	5.1	0.9
NDN	783,500	27.8%	4,018	3.3	1.1
SHB	596,700	7.5%	839	8.3	0.6
PVC	488,300	14.7%	2,926	7.0	0.9

## Top Vốn hóa HOSE

Mã	Vốn hóa	ROE	EPS	P/E	P/B
VNM	121,214	34.1%	5,706	17.7	5.7
VCB	115,662	10.8%	2,076	20.9	2.5
GAS	89,984	33.7%	6,810	7.0	2.2
BID	79,656	16.3%	1,928	12.1	2.1
VIC	76,981	8.1%	1,085	38.4	2.5

## Top Vốn hóa HNX

Mã	Vốn hóa	ROE	EPS	P/E	P/B
ACB	16,850	7.6%	1,050	17.9	1.4
PVS	9,738	19.1%	4,117	5.3	0.9
SQC	8,691	-11.7%	-1,122	-	9.1
SHB	6,637	7.5%	839	8.3	0.6
PHP	5,231	6.7%	1,840	8.7	1.2





## LỊCH SỰ KIỆN TUẦN

Ngày thông báo	Ngày thực hiện	Ngày ĐKCC	Ngày GDKHQ	Mã CK	Loại sự kiện
8/21/2015	8/28/2015	8/28/2015	8/28/2015	<b>VMA</b>	Niêm yết mới
7/28/2015	8/28/2015	8/7/2015	8/5/2015	<b>CTT</b>	Trả cổ tức bằng tiền mặt
8/28/2015	8/28/2015	8/28/2015	8/28/2015	<b>VNT</b>	Kết quả kinh doanh quý
8/28/2015	8/28/2015	8/28/2015	8/28/2015	<b>VMC</b>	Kết quả kinh doanh quý
8/28/2015	8/28/2015	8/28/2015	8/28/2015	<b>SDC</b>	Kết quả kinh doanh quý
8/28/2015	8/28/2015	8/28/2015	8/28/2015	<b>SDP</b>	Kết quả kinh doanh quý
8/7/2015	8/28/2015	8/20/2015	8/18/2015	<b>HIPC</b>	Trả cổ tức bằng tiền mặt
7/27/2015	8/28/2015	8/3/2015	7/30/2015	<b>TMT</b>	Lấy ý kiến cổ đông bằng văn bản
7/21/2015	8/28/2015	8/5/2015	8/3/2015	<b>PET</b>	Trả cổ tức bằng tiền mặt
8/17/2015	8/28/2015	8/28/2015	8/28/2015	<b>TLG</b>	Niêm yết thêm
8/21/2015	8/28/2015	8/28/2015	8/28/2015	<b>VPH</b>	Niêm yết thêm
8/21/2015	8/28/2015	8/28/2015	8/28/2015	<b>HBC</b>	Niêm yết thêm
8/24/2015	8/28/2015	8/28/2015	8/28/2015	<b>VFG</b>	Niêm yết thêm
8/3/2015	8/28/2015	8/14/2015	8/12/2015	<b>NNC</b>	Trả cổ tức bằng tiền mặt
8/5/2015	8/28/2015	8/14/2015	8/12/2015	<b>TMX</b>	Trả cổ tức bằng tiền mặt
7/29/2015	8/28/2015	8/13/2015	8/11/2015	<b>THEPHA</b>	Trả cổ tức bằng tiền mặt
8/28/2015	8/28/2015	8/28/2015	8/28/2015	<b>DIG</b>	Họp Hội đồng Quản trị
8/5/2015	8/28/2015	8/14/2015	8/12/2015	<b>ASP</b>	Trả cổ tức bằng tiền mặt
8/21/2015	8/28/2015	8/28/2015	8/28/2015	<b>PET</b>	Niêm yết thêm
8/5/2015	8/28/2015	8/17/2015	8/13/2015	<b>NHC</b>	Trả cổ tức bằng tiền mặt
8/27/2015	8/28/2015	8/28/2015	8/28/2015	<b>NAG</b>	Sự kiện khác
8/20/2015	8/29/2015	8/28/2015	8/28/2015	<b>VT8</b>	Đại hội Cổ đông Bất thường
8/4/2015	8/31/2015	8/18/2015	8/14/2015	<b>PNCO</b>	Trả cổ tức bằng tiền mặt
7/3/2015	8/31/2015	7/31/2015	7/29/2015	<b>OLECO</b>	Trả cổ tức bằng tiền mặt
8/25/2015	8/31/2015	8/28/2015	8/28/2015	<b>CYC</b>	Thay đổi BLĐ
7/28/2015	8/31/2015	8/10/2015	8/6/2015	<b>SD3</b>	Trả cổ tức bằng tiền mặt
8/24/2015	8/31/2015	8/28/2015	8/28/2015	<b>SBT</b>	Thay đổi BLĐ
8/25/2015	8/31/2015	8/28/2015	8/28/2015	<b>SVI</b>	Niêm yết thêm
8/28/2015	8/31/2015	8/28/2015	8/28/2015	<b>HAX</b>	Sự kiện khác
8/25/2015	8/31/2015	8/28/2015	8/28/2015	<b>PHH</b>	Chuyển Sàn



Website: [www.shs.com.vn](http://www.shs.com.vn)

Chịu trách nhiệm nội dung:

Trưởng nhóm: **Đỗ Quang Hợp**  
[hop.dq@shs.com.vn](mailto:hop.dq@shs.com.vn)

Chuyên viên: **Đoàn Trọng Hiếu**  
[hieu.dt@shs.com.vn](mailto:hieu.dt@shs.com.vn)

Tất cả những thông tin nêu trong báo cáo nghiên cứu này đã được xem xét cẩn trọng, tuy nhiên Công ty Cổ phần Chứng khoán Sài Gòn - Hà Nội (SHS) không chịu bất kỳ một trách nhiệm nào đối với tính chính xác của những thông tin được đề cập đến trong báo cáo. Các quan điểm, nhận định và đánh giá trong báo cáo này là quan điểm cá nhân của các chuyên viên phân tích mà không đại diện cho quan điểm của SHS.

Báo cáo này chỉ nhằm mục tiêu cung cấp thông tin mà không hàm ý khuyến người đọc mua, bán hay nắm giữ chứng khoán. Người đọc chỉ nên sử dụng báo cáo nghiên cứu này như là một nguồn thông tin tham khảo.

SHS có thể có những hoạt động hợp tác kinh doanh với các đối tượng được đề cập đến trong báo cáo này. Người đọc cần lưu ý rằng SHS có thể có những xung đột lợi ích đối với các nhà đầu tư khi thực hiện báo cáo nghiên cứu phân tích này.

Dữ liệu tài chính được cung cấp bởi *StoxPlus Corporation*

---

Mọi thông tin xin vui lòng liên hệ:

**Phòng Phân tích - Công ty Cổ Phần Chứng khoán Sài Gòn - Hà Nội**

**Trụ sở chính tại Hà Nội**

Tầng 1&3, Tòa nhà Trung tâm  
Hội nghị Công đoàn, Số 01 Yết  
Kiêu, Hoàn Kiếm, Hà Nội  
Tel: (84-4)-3818 1888  
Fax: (84-4)-3818 1688

**Chi nhánh Hồ Chí Minh**

Lầu 3, tòa nhà Artex, 236-238  
Nguyễn Công Trứ, P. Nguyễn  
Thái Bình, Q.1, TP.HCM  
Tel: (84-8)-3915 1368  
Fax: (84-8)-3915 1369

**Chi nhánh Đà Nẵng**

97 Lê Lợi, Hải Châu, Đà  
Nẵng  
Tel: (84-511)-352 5777  
Fax: (84-511)-352 5779

---