

WEEKLY WRAP

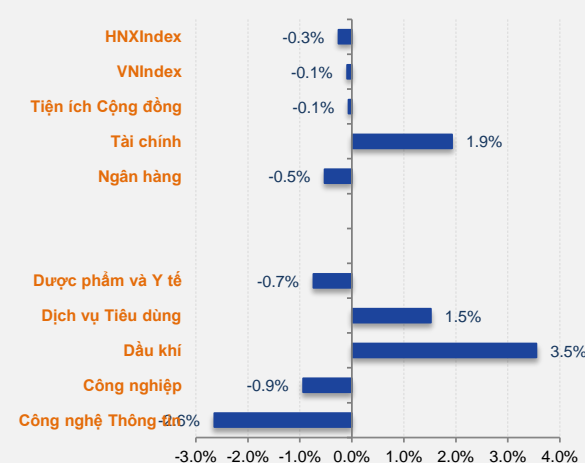
Tuần GD từ: 21/12/2015 - 25/12/2015

Index Tuần	HOSE	+/-	HNX	+/-
Thống kê thị trường				
Index	567.67	↓ -0.1%	78.09	↓ -0.3%
KLGD (trCP)	480.9	↓ -26.3%	204.9	↓ -12.3%
GTGD (tỷ VND)	7,816.9	↓ -35.1%	2,172.0	↓ -19.7%
Tổng cung (trCP)	877.4	↓ -22.2%	283.0	↓ -8.9%
Tổng cầu (trCP)	904.5	↓ -24.8%	267.1	↓ -9.5%

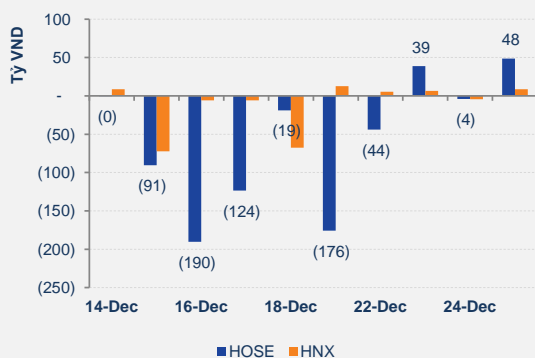
Giao dịch NĐT nước ngoài

KL mua (trCP)	27.80	↓ -71.9%	5.80	↑ 26.8%
KL bán (trCP)	27.81	↓ -77.9%	3.12	↓ -77.9%
GT mua (tỷ VND)	746.34	↓ -69.4%	75.22	↑ 27.0%
GT bán (tỷ VND)	882.84	↓ -69.2%	46.48	↓ -77.0%

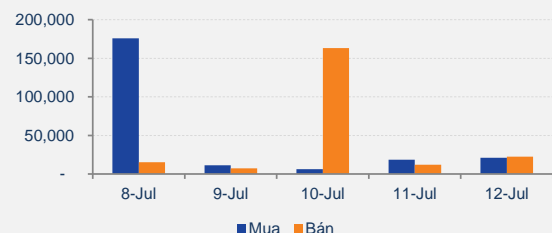
Biến động giá Ngành theo Tuần



Giá trị giao dịch mua ròng của NĐT nước ngoài



Giá trị giao dịch tự doanh trên HOSE



DIỄN BIẾN GIAO DỊCH

VN-Index:

VN-Index trải qua tuần giao dịch nhiều biến động với 3 phiên giảm điểm liên tiếp đầu tuần, tuy nhiên chỉ số đã tăng trở lại trong 2 phiên cuối tuần, chốt tuần ở 567,67 điểm sát mốc tham chiếu. Tổng khối lượng khớp lệnh đạt trên 389,3 triệu đơn vị, giảm mạnh 29% so với tuần giao dịch trước.

Giá dầu phục hồi đã tác động tích cực lên nhóm cổ phiếu dầu khí giúp nhóm dần phục hồi sau quãng thời gian dài điều chỉnh: GAS (-0,27%), PVD (+4,58%), PXS (+0,85%).

Nhóm cổ phiếu ngân hàng ngoài VCB tăng nhẹ các mã khác trong nhóm đồng loạt điều chỉnh: VCB (+3,16%), BID (-4,23%), CTG (-2,16%), STB (-0,85%), MBB (-0,71%).

Nhóm cổ phiếu trong rổ VN-30 phân hóa khá mạnh: MSN (+5,63%), BVH (+5%), FPT (-2,25%), VNM (-3,13%), REE (-2,68%), HCM (-5,41%).

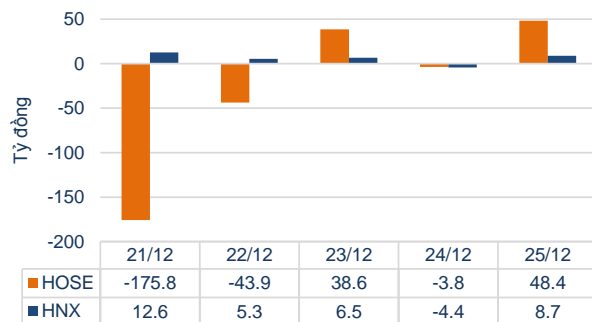
HNX-Index:

HNX-Index có tuần giảm điểm thứ 5 liên tiếp. Thanh khoản tiếp tục neo ở mức rất thấp, tổng khối lượng khớp lệnh chỉ đạt trên 144,7 triệu đơn vị, giảm 14,6% so với tuần trước. Chốt tuần, HNX-Index giảm 0,26% xuống còn 78,09 điểm.

Nhóm cổ phiếu dầu khí tăng nhẹ trở lại nhờ diễn biến tích cực của giá dầu: PVB (+1,05%), PVC (-1,23%), PVS (+3,03%).

Tuy nhiên nhiều mã Bluechips hoạt động thiếu tích cực đã kéo lùi chỉ số. Có thể kể đến như: LAS (-1,03%), NTP (-4,15%), AAA (-2,68%), BCC (-1,5%), HUT (-3,45%), CEO (-2,68%).

GIAO DỊCH KHỐI NGOẠI



Khối ngoại hoạt động có phần trầm lắng trong tuần qua, giao dịch giảm mạnh cả về chiều mua và chiều bán. Xét cả 2 sàn, khối ngoại bán ròng gần 108 tỷ đồng trong đó khối ngoại bán ròng hơn 136 tỷ đồng trên HSX và mua ròng nhẹ hơn 28,7 tỷ đồng trên HNX

WEEKLY WRAP

Tuần GD từ: 21/12/2015 - 25/12/2015

Trên HSX, MSN bị bán ròng mạnh nhất với khối lượng trên 4,3 triệu đơn vị. FLC và ITA cũng bị bán ròng lần lượt trên 1,7 triệu và 790 nghìn đơn vị. Chiều ngược lại, SBT dẫn đầu về khối lượng mua ròng với hơn 4,5 triệu đơn vị trong đó có gần 4,2 triệu đơn vị được mua theo phương thức thỏa thuận. VCB, PVD và VIC cũng được mua ròng nhẹ lần lượt hơn 728 nghìn, 690 nghìn và 664 nghìn đơn vị.

Trên HNX, khối ngoại chủ yếu mua ròng SHB với khối lượng đạt trên 2,3 triệu đơn vị. IVS, PVC cũng được mua ròng nhẹ lần lượt hơn 427 nghìn và 314 nghìn đơn vị. Chiều ngược lại, khối ngoại tập trung bán ròng VND với khối lượng trên 732 nghìn đơn vị. DBC và BAM cũng bị bán ròng nhẹ lần lượt hơn 154 nghìn và 130 nghìn đơn vị.

THÔNG TIN VĨ MÔ TRONG TUẦN

Việt Nam:

Hiệp định thương mại tự do FTA Việt Nam – Hàn Quốc chính thức có hiệu lực: Hiệp định được ký kết vào ngày 5/5 vừa qua và chính thức có hiệu lực từ ngày 20/12. Hiệp định thương mại Việt-Hàn cùng với hiệp định thương mại ASEAN-Hàn Quốc sẽ loại bỏ thuế nhập khẩu cho tổng cộng 89,15% biểu thuế cho hàng hóa nhập khẩu từ Hàn Quốc trong vòng 15 năm. Ngược lại, Hàn Quốc sẽ xóa bỏ thuế nhập khẩu cho 95,44% hay 11.679 mặt hàng nhập khẩu từ Việt Nam. Hàn Quốc hiện là thị trường xuất khẩu lớn nhất và là đối tác thương mại lớn thứ năm của Việt Nam, trong khi Việt Nam là đối tác thương mại lớn thứ chín của Hàn Quốc.

Việt Nam ghi nhận chỉ số niềm tin tiêu dùng CCI cao nhất châu Á trong tháng 12: Chỉ số niềm tin tiêu dùng trong tháng 12 đã tăng 2,5 điểm lên mức 144,8 điểm trong tháng 12, đây là mức cao nhất từ khi khảo sát được thực hiện và cũng là mức cao nhất tại châu Á. Kết quả ấn tượng này có được là nhờ vào sự lạc quan vào triển vọng nền kinh tế trong cả ngắn và dài hạn. Như vậy nếu nền kinh tế không có những biến động tiêu cực lớn và tiếp tục ổn định sẽ giúp củng cố niềm tin người tiêu dùng và thúc đẩy chỉ tiêu trong các tháng tiếp theo, đặc biệt trong giai đoạn tết nguyên đán sắp đến.

Lạm phát trong năm 2015 thấp nhất trong vòng 14 năm: Theo số liệu của tổng cục thống kê, chỉ số CPI của cả nước trong năm 2015 chỉ tăng 0,63% so với cùng kỳ năm 2014. Đây là mức thấp hơn rất nhiều so với mục tiêu 5% đề ra trong đầu năm của Quốc hội. Việc lạm phát duy trì ở mức thấp kỷ lục do sự lao dốc của các mặt hàng hóa cơ bản trên thế giới và do đó là tín hiệu kém tích cực.

Tăng trưởng tín dụng tính tới 21/12 đạt khoảng 17,17%: Đây là con số được NHNN công bố trong ngày 24/12 vừa qua. Dự kiến trong năm 2016 NHNN đặt mục tiêu tăng trưởng tín dụng sẽ duy trì ở mức 17 – 18% nhằm đảm bảo tốc độ tăng trưởng kinh tế như định hướng của chính phủ.

Nợ xấu tính tới 30/11 cũng đã giảm xuống mức 2,72% - hoàn thành mục tiêu đưa tỷ lệ nợ xấu về dưới 3% như đã đề ra từ đầu năm.

Thế giới:

Tuần qua do bắt đầu bước vào kỳ nghỉ lễ dài nên tin tức kinh tế vĩ mô quốc tế không có sự kiện nào nổi bật. Đáng chú ý nhất là diễn biến điều chỉnh giảm sâu trở lại của đồng USD do giới đầu tư chốt lời sau khi đồng USD đã tăng giá tới 8% tính từ thời điểm đầu năm 2015. Trong suốt cả năm 2015 đồng USD liên tục tăng giá do kỳ vọng FED nâng lãi suất lần đầu tiên từ năm 2006. Sau khi tuyên bố tăng lãi suất được FED chính thức công bố trong ngày 16/12 vừa qua, giới đầu tư bắt đầu chốt lời khiến đồng USD liên tục điều chỉnh giảm so với các đồng tiền mạnh khác.

PHÂN TÍCH KỸ THUẬT:

VN-Index:



VN-Index có tuần thứ 2 liên tiếp hình thành Doji do trạng thái giao dịch giằng co diễn ra trong cả tuần giao dịch. Trạng thái sideway tiếp tục duy trì quanh vùng 564 – 570 điểm. Các chỉ báo kỹ thuật như MACD, RSI, CCI..chưa cho thấy sự chuyển biến tích cực về xu hướng. Vùng đáy ngắn hạn tiếp tục được xác lập. Ngưỡng hỗ trợ - kháng cự của chỉ số này lần lượt tại 560 và 580 điểm.



Đồ thị ngày của chỉ số này liên tiếp hình thành các mẫu hình nến Doji, Spinning top, gravestone..cho thấy sự vận động giằng co không rõ xu hướng đang chiếm ưu thế. Đường channel tăng điểm dài hạn đang đóng vai trò hỗ trợ rất tích cực. Xu hướng tăng điểm vẫn tiếp tục được duy trì tuy nhiên VN-Index cần vượt khỏi mốc kháng cự 575 điểm để xác nhận trạng thái sideway đã chấm dứt. Các chỉ báo kỹ thuật như AMCD, MFI, CCI cũng đang cho các tín hiệu tích cực cho thấy rủi ro điều chỉnh giảm sâu ở mức thấp.

WEEKLY WRAP

Tuần GD từ: 21/12/2015 - 25/12/2015

HNX-Index:



Đồ thị tuần xuất hiện cây nến điều chỉnh giảm thứ tư liên tiếp và duy trì trạng thái giao dịch bên dưới đường SMA20 cho thấy áp lực điều chỉnh vẫn đang mạnh dần lên. Tuy nhiên hầu hết các chỉ báo kỹ thuật vẫn đang duy trì xu hướng tích cực. Nếu vùng 77 – 78 điểm được giữ vững, triển vọng tăng trở lại sẽ được củng cố.



HNX-Index có liên tiếp các phiên điều chỉnh giảm bám theo channel điều chỉnh giảm ngắn hạn. Áp lực bán khá mạnh trong các phiên đầu tuần và có dấu hiệu suy yếu về cuối tuần khiến các cây nến doji, Gravestone xuất hiện. Mốc Fibo38.2% đã bị phá vỡ, mốc hỗ trợ tiếp theo tại fibo50% tương ứng vùng 77 – 77.3 điểm. Các chỉ báo kỹ thuật cho tín hiệu tích cực hỗ trợ cho khả năng hồi phục trong vài phiên tới.

NHẬN ĐỊNH THỊ TRƯỜNG

Thị trường quay lại trạng thái giao dịch giằng co với các nhịp tăng giảm trong biên độ hẹp kết hợp với trạng thái suy giảm mạnh của thanh khoản sau các phiên giao dịch khá sôi động của tuần trước đó do hoạt động tái cơ cấu danh mục trong Q4 của hai quỹ ETFs. Hai chỉ số gần như đi ngang trong cả tuần khi hai chỉ số VN-Index và HNX-Index đồng loạt điều chỉnh giảm nhẹ với mức giảm lần lượt là 0,1% và 0,3%.

Tuy nhiên thanh khoản lại suy giảm rất mạnh với lượng khớp lệnh bình quân giảm tới gần 35% so với tuần trước trong đó nhiều phiên giá trị giao dịch khớp lệnh chỉnh quanh ngưỡng 1.300 – 1.500 tỷ đồng. Khối ngoại sau nhiều phiên bán ròng với cường độ mạnh đã giao dịch tích cực trở lại trong các phiên cuối tuần góp phần giúp ổn định tâm lý nhà đầu tư trong nước, củng cố xu hướng giao dịch tích lũy tích cực của thị trường tại thời điểm hiện tại.

Tỷ giá trong tuần qua tiếp tục duy trì ổn định ở mức giá trần với mức giá mua vào – bán ra tại hầu hết các NHTM quanh ngưỡng 22.500 – 22.547 đồng/USD. Trong tuyên bố mới đây của NHNN cũng đã nhấn mạnh căng thẳng tỷ giá trong thời điểm hiện tại là do hoạt động đầu cơ hơn là vì cung cầu ngoại tệ thật của nền kinh tế do liên tiếp các tháng cuối năm Việt Nam đã chuyển sang trạng thái xuất siêu hàng hóa. NHNN cũng không đưa ra cam kết về tỷ giá trong năm 2016 mà chỉ nhấn mạnh sẽ điều hành linh hoạt, đảm bảo nâng cao vị thế VND, chống tình trạng Đô la hóa. Việc không đưa ra cam kết về tỷ giá như các năm trước của NHNN là điều dễ hiểu trong bối cảnh năm 2016 thị trường tài chính quốc tế sẽ tiếp tục có nhiều biến động, nhất là từ Trung Quốc. Quan điểm này được đưa ra cũng cho thấy ưu tiên hàng đầu của NHNN trong năm 2016 là bảo vệ tỷ giá do đó biến động lãi suất có thể sẽ dần theo chiều hướng tăng trong năm sau để tăng tính hấp dẫn đối với VND.

CHIẾN LƯỢC ĐẦU TƯ

Thị trường bước vào thời kỳ thanh khoản thấp với các phiên giao dịch giằng co không rõ xu hướng do thời điểm hiện tại đang diễn ra các kỳ nghỉ lễ quan trọng trong năm. Thống kê trong giai đoạn 5 năm trở lại đây cũng cho thấy lượng khớp lệnh trong giai đoạn cuối năm thường có xu hướng thấp hơn khá nhiều so với trung bình cả năm. Do vậy chúng tôi không kỳ vọng dòng tiền sẽ sớm trở lại mạnh mẽ. Nhà đầu tư do vậy nên tận dụng các nhịp điều chỉnh của thị trường tiếp tục tích lũy dần các mã giảm sâu thời gian qua để đón sóng KQKD 2015 và kế hoạch 2016 sẽ diễn ra sau kỳ nghỉ lễ.



Tuần qua các cổ phiếu trong danh mục đều vận động trong trạng thái đi ngang giống với diễn biến chung toàn thị trường. SJS có phiên giảm mạnh cuối tuần khiến cổ phiếu này tuần qua giảm tới 4,1% và là cổ phiếu có sự vận động kém tích cực nhất trong danh mục.

Mã CP	Ngày mở trạng thái	Giá mua	Vùng giá bán	Stoploss	Giá hiện tại	Hiệu suất 1 tuần	Hiệu suất tổng	Trạng thái
SJS	29/10/2015	23.5	26 - 28	<21.6	22.7	-4.10%	-3.40%	Nắm giữ
MBB	13/11/2015	14.9	15.9 - 16.4	<14	14.1	-0.70%	-5.37%	Nắm giữ
GMD	8/12/2015	39.7	44.8 - 46	<36.9	40.7	0.00%	2.52%	Nắm giữ

Lưu ý:

- Các cổ phiếu khuyến nghị đều được lựa chọn trên tiêu chí: Thanh khoản bình quân 52T \geq 200.000 CP/Phiên. Doanh nghiệp có năng lực tài chính tốt, có kết quả kinh doanh tăng trưởng đều qua các quý/năm (hoặc) có chuyển biến nội tại tích cực về năng lực tài chính, KQKD trong ngắn/dài hạn. Ngoài ra các khuyến nghị cũng có thể dựa trên thuần túy phân tích kỹ thuật.

- Các khuyến nghị bán được thực hiện không chỉ dựa trên mức giá mục tiêu, giá stop loss mà còn phụ thuộc tình hình thị trường chung thay đổi (hoặc) cổ phiếu vẫn hoạt động tốt nên chúng tôi tiếp tục cho cổ phiếu chạy, dời mức trailing stop về 5% so với giá đóng cửa cao nhất mà cổ phiếu này đạt được (hoặc) cổ phiếu chuyển sang giai đoạn hoạt động kém hiệu quả nên mức stoploss/mức giá mục tiêu bị dời lại.



HOSE

Top 5 CP NĐT nước ngoài mua và bán nhiều nhất

TT	Mã CK	KL mua ròng	Mã CK	KL bán ròng
1	SBT	4,575,160	MSN	4,342,850
2	VCB	728,990	FLC	1,736,350
3	PVD	690,200	ITA	790,460
4	VIC	664,740	GAS	636,130
5	KBC	654,220	E1VFN30	601,880

HNX

TT	Mã CK	KL mua ròng	Mã CK	KL bán ròng
1	SHB	2,366,300	VND	732,390
2	IVS	427,100	DBC	145,400
3	PVC	314,700	BAM	130,000
4	CVT	152,100	VCG	59,700
5	PVS	128,400	SSM	41,400

Top 5 CP có KLGD lớn nhất trong tuần

Mã	Giá TC (*)	Giá đóng	%	KLGD
OGC	3.7	4.4	↑ 18.92%	32,675,620
FLC	7.9	7.9	→ 0.00%	31,960,160
SBT	20.2	23.1	↑ 14.36%	21,030,110
HAG	11.3	10.9	↓ -3.54%	17,866,240
DLG	6.5	6.6	↑ 1.54%	17,350,130

Mã	Giá TC (*)	Giá đóng	%	KLGD
SHB	6.0	6.1	↑ 1.67%	24,381,624
SCR	8.2	8.3	↑ 1.2%	15,937,208
TIG	11.5	11.5	→ 0.00%	15,672,576
PVX	3.0	3.1	↑ 3.33%	8,008,786
KLF	4.5	4.3	↓ -4.44%	7,650,621

Top 5 CP tăng giá nhiều nhất trong tuần

Mã	Giá TC (*)	Giá đóng	+/-	%
TNT	14.0	19.3	5.3	↑ 37.80%
SGT	3.6	4.6	1.0	↑ 27.78%
DRH	14.5	17.3	2.8	↑ 19.31%
OGC	3.7	4.4	0.7	↑ 18.92%
HDG	25.0	29.5	4.5	↑ 18.00%

Mã	Giá TC (*)	Giá đóng	+/-	%
C92	18.3	26.5	8.2	↑ 44.81%
DL1	9.3	12.4	3.1	↑ 33.33%
DC2	3.5	4.5	1.0	↑ 28.57%
CJC	26.0	33.0	7.0	↑ 26.92%
VNT	34.4	43.4	9.0	↑ 26.16%

Top 5 CP giảm giá nhiều nhất trong tuần

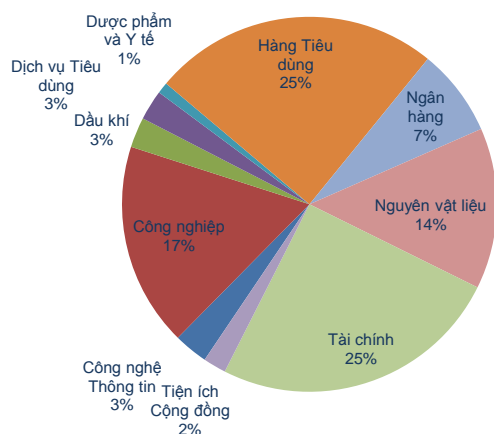
Mã	Giá TC (*)	Giá đóng	+/-	%
HOT	33.3	27.0	-6.3	↓ -18.92%
ELC	25.8	21.5	-4.3	↓ -16.67%
TDW	21.1	17.8	-3.3	↓ -15.64%
CCI	12.2	10.5	-1.7	↓ -13.93%
VPS	20.0	17.3	-2.7	↓ -13.50%

Mã	Giá TC (*)	Giá đóng	+/-	%
PCN	8.2	5.0	-3.2	↓ -39.02%
PDC	6.9	5.0	-1.9	↓ -27.54%
CTN	3.6	2.8	-0.8	↓ -22.22%
L43	6.0	4.7	-1.3	↓ -21.67%
BBS	17.0	13.4	-3.6	↓ -21.18%

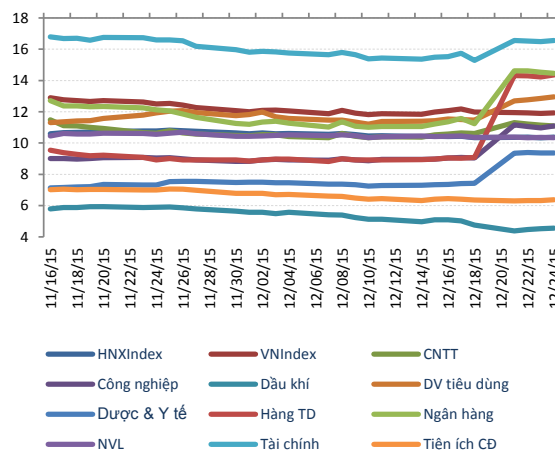
(*) Giá điều chỉnh

THỐNG KÊ GIAO DỊCH TUẦN VÀ CHỈ SỐ TÀI CHÍNH

Giá trị giao dịch tuần theo Ngành



Chuỗi PE ngành và thị trường



Top KLGD lớn nhất HOSE

Mã	KLGD	ROE	EPS	P/E	P/B
OGC	32,675,620	71.0%	5,802	0.8	0.6
FLC	31,960,160	13.4%	1,453	5.4	0.7
SBT	21,030,110	10.9%	1,438	16.1	1.7
HAG	17,866,240	8.2%	1,598	6.8	0.6
DLG	17,350,130	3.1%	365	18.1	0.6

Top KLGD lớn nhất HNX

Mã	KLGD	ROE	EPS	P/E	P/B
SHB	24,381,624	7.3%	833	7.3	0.5
SCR	15,937,208	6.1%	820	10.1	0.6
TIG	15,672,576	16.7%	2,096	5.5	1.0
PVX	8,008,786	17.9%	869	3.6	1.1
KLF	7,650,621	3.0%	314	13.7	0.4

Top Đột biến giá HOSE

Mã	+/-%	ROE	EPS	P/E	P/B
TNT	↑ 37.8%	7.4%	790	24.4	1.9
SGT	↑ 27.8%	8.9%	548	8.4	0.7
DRH	↑ 19.3%	7.8%	880	19.7	1.5
OGC	↑ 18.9%	71.0%	5,802	0.8	0.6
HDG	↑ 18.0%	12.3%	1,874	15.7	2.0

Top Đột biến giá HNX

Mã	+/-%	ROE	EPS	P/E	P/B
C92	↑ 44.8%	13.6%	1,572	16.9	2.4
DL1	↑ 33.3%	8.0%	1,185	10.5	0.8
DC2	↑ 28.6%	-10.7%	-1,068	-	0.5
CJC	↑ 26.9%	7.6%	1,936	17.0	1.4
VNT	↑ 26.2%	23.6%	3,531	12.3	2.9

Top KLGD NĐT nước ngoài mua ròng HOSE

Mã	KL mua	ROE	EPS	P/E	P/B
SBT	4,575,160	10.9%	1,438	16.1	1.7
VCB	728,990	11.1%	1,856	22.9	2.6
PVD	690,200	16.2%	5,789	4.7	0.7
VIC	664,740	4.8%	720	58.9	3.5
KBC	654,220	7.3%	1,160	10.9	0.9

Top KLGD NĐT nước ngoài mua ròng HNX

Mã	KL mua	ROE	EPS	P/E	P/B
SHB	2,366,300	7.3%	833	7.3	0.5
IVS	427,100	3.8%	409	41.8	1.7
PVC	314,700	11.0%	2,326	6.9	0.8
CVT	152,100	23.5%	3,492	6.8	1.7
PVS	128,400	17.8%	4,125	4.1	0.8

Top Vốn hóa HOSE

Mã	Vốn hóa	ROE	EPS	P/E	P/B
VNM	148,817	37.4%	6,338	19.6	7.8
VCB	113,263	11.1%	1,856	22.9	2.6
VIC	79,211	4.8%	720	58.9	3.5
GAS	71,040	30.7%	6,477	5.8	1.7
BID	69,742	16.6%	1,998	10.2	1.8

Top Vốn hóa HNX

Mã	Vốn hóa	ROE	EPS	P/E	P/B
ACB	17,208	7.7%	1,076	17.8	1.4
SQC	8,691	-13.3%	-1,229	-	9.1
PVS	7,594	17.8%	4,125	4.1	0.8
PHP	6,964	6.7%	1,840	11.6	1.9
SHB	5,783	7.3%	833	7.3	0.5



Ngày thông báo	Ngày thực hiện	Ngày ĐKCC	Ngày GDKHQ	Mã CK	Loại sự kiện
11/11/2015	12/25/2015	7/13/2015	7/9/2015	HQC	Thay đổi về : Trả cổ tức bằng tiền mặt
11/13/2015	12/25/2015	11/30/2015	11/26/2015	SSC	Trả cổ tức bằng tiền mặt
11/23/2015	12/25/2015	12/9/2015	12/7/2015	CSM	Trả cổ tức bằng tiền mặt
11/25/2015	12/25/2015	12/10/2015	12/8/2015	SRC	Trả cổ tức bằng tiền mặt
11/25/2015	12/25/2015	12/14/2015	12/10/2015	NTC	Trả cổ tức bằng tiền mặt
11/30/2015	12/25/2015	12/11/2015	12/9/2015	TCT	Trả cổ tức bằng tiền mặt
12/16/2015	12/25/2015	12/25/2015	12/25/2015	XMD	Niêm yết mới
12/17/2015	12/25/2015	12/25/2015	12/25/2015	VTG	Niêm yết mới
12/18/2015	12/25/2015	12/25/2015	12/25/2015	OPC	Niêm yết thêm
12/21/2015	12/25/2015	12/25/2015	12/25/2015	SD8	Chuyển Sàn
12/22/2015	12/25/2015	12/25/2015	12/25/2015	SCI	Tạm dừng Niêm yết
12/25/2015	12/25/2015	12/25/2015	12/25/2015	TMS	Họp Hội đồng Quản trị
10/26/2015	12/25/2015	11/27/2015	11/25/2015	HHC	Trả cổ tức bằng tiền mặt
11/20/2015	12/28/2015	12/2/2015	11/30/2015	BHS	Đại hội Đồng Cổ đông
11/20/2015	12/28/2015	11/30/2015	11/26/2015	NSC	Trả cổ tức bằng tiền mặt
11/30/2015	12/28/2015	12/11/2015	12/9/2015	VAF	Trả cổ tức bằng tiền mặt
12/16/2015	12/28/2015	12/30/2015	12/28/2015	PGC	Phát hành cổ phiếu
12/21/2015	12/28/2015	12/25/2015	12/25/2015	HJS	Niêm yết thêm
12/22/2015	12/28/2015	12/25/2015	12/25/2015	HDG	Niêm yết thêm
12/22/2015	12/28/2015	12/25/2015	12/25/2015	JVC	Sự kiện khác
12/25/2015	12/28/2015	12/25/2015	12/25/2015	1VFN3	Niêm yết thêm
1/22/2015	12/28/2015	12/25/2015	12/25/2015	KSH	Niêm yết thêm
11/9/2015	12/29/2015	11/19/2015	11/17/2015	HPP	Trả cổ tức bằng tiền mặt
11/27/2015	12/29/2015	12/11/2015	12/9/2015	TIX	Trả cổ tức bằng tiền mặt
12/8/2015	12/29/2015	12/25/2015	12/25/2015	BHS	Niêm yết thêm
12/23/2015	12/29/2015	12/25/2015	12/25/2015	VTM	Niêm yết mới
12/24/2015	12/29/2015	12/25/2015	12/25/2015	VC3	Thay đổi BLĐ
3/10/2015	12/29/2015	12/25/2015	12/25/2015	QCG	Niêm yết thêm
11/19/2015	12/30/2015	11/30/2015	11/26/2015	IME	Đại hội Cổ đông Bất thường
11/25/2015	12/30/2015	12/16/2015	12/14/2015	HHA	Trả cổ tức bằng tiền mặt



Website: www.shs.com.vn

Chịu trách nhiệm nội dung:

P.Trường phòng: Đỗ Quang Hợp
hop.dq@shs.com.vn

Chuyên viên: Đoàn Trọng Hiếu
hieu.dt@shs.com.vn

Tất cả những thông tin nêu trong báo cáo nghiên cứu này đã được xem xét cẩn trọng, tuy nhiên Công ty Cổ phần Chứng khoán Sài Gòn - Hà Nội (SHS) không chịu bất kỳ một trách nhiệm nào đối với tính chính xác của những thông tin được đề cập đến trong báo cáo. Các quan điểm, nhận định và đánh giá trong báo cáo này là quan điểm cá nhân của các chuyên viên phân tích mà không đại diện cho quan điểm của SHS.

Báo cáo này chỉ nhằm mục tiêu cung cấp thông tin mà không hàm ý khuyên người đọc mua, bán hay nắm giữ chứng khoán. Người đọc chỉ nên sử dụng báo cáo nghiên cứu này như là một nguồn thông tin tham khảo.

SHS có thể có những hoạt động hợp tác kinh doanh với các đối tượng được đề cập đến trong báo cáo này. Người đọc cần lưu ý rằng SHS có thể có những xung đột lợi ích đối với các nhà đầu tư khi thực hiện báo cáo nghiên cứu phân tích này.

Dữ liệu tài chính được cung cấp bởi StoxPlus Corporation

Mọi thông tin xin vui lòng liên hệ:

Phòng Phân tích - Công ty Cổ Phần Chứng khoán Sài Gòn - Hà Nội

Trụ sở chính tại Hà Nội

Tầng 3, Tòa nhà Trung tâm Hội nghị Công đoàn, Số 1A Yết Kiêu, Hoàn Kiếm, Hà Nội
Tel: (84-4)-3818 1888
Fax: (84-4)-3818 1688

Chi nhánh Hồ Chí Minh

Lầu 3, tòa nhà Artex, 236-238 Nguyễn Công Trứ, P. Nguyễn Thái Bình, Q.1, TP.HCM
Tel: (84-8)-3915 1368
Fax: (84-8)-3915 1369

Chi nhánh Đà Nẵng

97 Lê Lợi, Hải Châu, Đà Nẵng
Tel: (84-511)-352 5777
Fax: (84-511)-352 5779
