

# WEEKLY WRAP

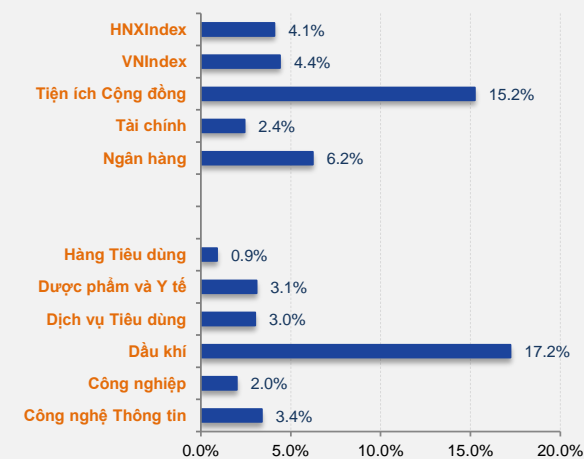
Tuần GD từ: 25/1/2016 - 29/1/2016

Index Tuần	HOSE	+/-	HNX	+/-
<b>Thống kê thị trường</b>				
Index	545.3	↑ 4.4%	76.9	↑ 4.1%
KLGD (trCP)	666.7	↓ -9.8%	223.2	↓ -3.2%
GTGD (tỷ VND)	9,786.6	↓ -2.4%	2,118.6	↑ 5.2%
Tổng cung (trCP)	967.0	↓ -26.2%	336.2	↑ 5.9%
Tổng cầu (trCP)	1,097.7	↓ -10.6%	340.7	↑ 7.0%

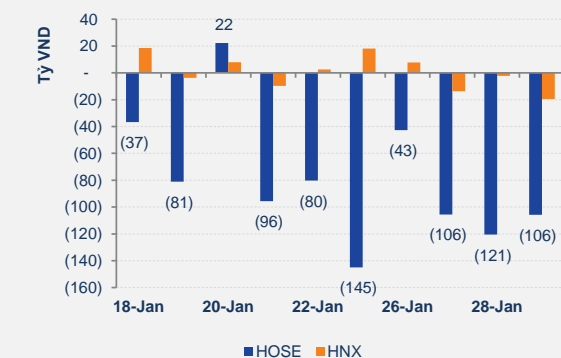
## Giao dịch NĐT nước ngoài

KL mua (trCP)	35.23	↓ -40.3%	4.89	↓ -64.1%
KL bán (trCP)	49.98	↓ -28.4%	5.25	↓ -56.8%
GT mua (tỷ VND)	1,304.38	↓ -10.4%	59.86	↓ -60.9%
GT bán (tỷ VND)	1,823.78	↑ 5.6%	69.52	↓ -49.3%

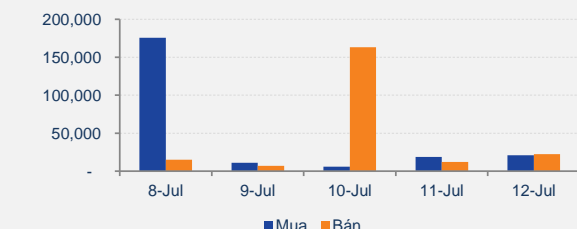
## Biến động giá Ngành theo Tuần



## Giá trị giao dịch mua ròng của NĐT nước ngoài



## Giá trị giao dịch tự doanh trên HOSE



## DIỄN BIẾN GIAO DỊCH

### VN-Index

Diễn biến hồi phục trở lại của giá dầu sau thông tin xung quanh việc các nước lớn đang có kế hoạch nhóm họp bàn về vấn đề cắt giảm sản lượng đã giúp thị trường chứng khoán toàn cầu hồi phục, qua đó tạo hiệu ứng giúp thị trường chứng khoán Việt Nam có tuần giao dịch ổn định. VN-Index chốt tuần tăng 4,4%, vượt mốc 545 điểm, đánh dấu tuần tăng điểm trở lại đầu tiên sau 3 tuần giảm liên tiếp.

Nhóm cổ phiếu dầu khí hồi phục mạnh nhất, đặc biệt trong giai đoạn cuối tuần: GAS (+22,5%), PVD (+18%), PXS (+20%).

Nhóm cổ phiếu ngân hàng đặc biệt là BID hồi phục mạnh sau tuần bán tháo trước đó: BID (+7,6%), CTG (+4,2%), EIB (+1,9%), VCB (+3,5%), STB (+3,6%).

Nhóm cổ phiếu vừa và nhỏ cũng có tuần tăng điểm tích cực. HAG đã tạm thời cân bằng trở lại sau giai đoạn bị bán mạnh liên tiếp: HAG (+0%), FIT (+2,6%), FLC (+3,1%), HHS (+3%),..

Nhóm cổ phiếu trong rổ VN-30 tiếp tục có sự phân hóa. BVH là mã có mức tăng nổi bật nhất tuần qua (+7,3%), FPT (+2%), KDC (+5,2%), tuy vậy một số mã biến động trong biên độ hẹp như VNM (+0%), FPT (+2%), MSN (+0%), cá biệt VIC giảm nhẹ (-1,8%) do chịu áp lực bán từ khối ngoại.

### HNX-Index:

HNX-Index cũng có tuần hồi phục tích cực trở lại với dấu ấn khá rõ nét tới từ nhóm các cổ phiếu dầu khí. Chốt tuần chỉ số này đứng ở 76,87 điểm, tăng 4% so với tuần trước. Khối lượng khớp lệnh bình quân mỗi phiên không có nhiều cải thiện so với tuần trước.

Nhóm cổ phiếu dầu khí đồng loạt bật tăng tích cực: PVC (+17,5%), PVB (+17,5%), PVS (+10,8%).

Nhóm cổ phiếu bất động sản cũng có tuần hồi phục đồng loạt với mức tăng rất tích cực: CEO (+8,8%), VCG (+6,2%), SCR (+9,4%).

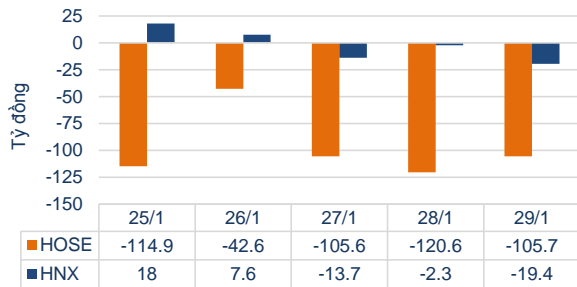
Nhóm cổ phiếu chứng khoán cũng có sự hồi phục tích cực trở lại với điểm sáng là VND với mức tăng +6,5%: KLS (+1,6%), BVS (+0%), SHS (+4,5%).

## GIAO DỊCH KHỐI NGOẠI

Khối ngoại tiếp tục đẩy mạnh hoạt động bán ròng đặc biệt trên HSX với giá trị bán ròng trong tuần đạt trên 489 tỷ đồng, tăng hơn 80% so với tuần giao dịch trước, trong đó hơn 300 tỷ đồng đến từ việc bán ròng VIC. Khối ngoại cũng bán ròng nhẹ 9,8 tỷ đồng trên HNX.

## WEEKLY WRAP

Tuần GD từ: 25/1/2016 - 29/1/2016



Trên HSX, VIC dẫn đầu về khối lượng bán ròng với trên 8,3 triệu đơn vị. HAG cũng tiếp tục bị bán ròng mạnh hơn 5,8 triệu đơn vị. Chiều ngược lại, khối ngoại mua ròng nhẹ, BHS và DLG hơn 2 triệu đơn vị mỗi mã.

Trên HNX, PVS tiếp tục dẫn đầu khối lượng bán ròng với trên 2 triệu đơn vị. AME, DBC cũng bị bán ròng nhẹ. Chiều ngược lại, khối ngoại tập trung mua ròng nhóm cổ phiếu bất động sản. CEO dẫn đầu về khối lượng mua ròng với trên 1 triệu đơn vị, HUT, SCR cũng được mua ròng lần lượt hơn 793 nghìn và 322 nghìn đơn vị.

### THÔNG TIN VĨ MÔ TRONG TUẦN

#### Việt Nam:

**Nhập siêu 200 triệu USD trong tháng đầu năm 2016:** Theo số liệu từ Tổng cục Thống kê, kim ngạch hàng hóa xuất khẩu tháng 1 năm nay ước đạt 13,8 tỷ USD, tăng 0,5% so với tháng trước. Ở chiều ngược lại, kim ngạch hàng hóa nhập khẩu tháng 1 ước đạt 14,0 tỷ USD, giảm 2,1% so với tháng trước. Như vậy, trong tháng đầu năm ước tính nhập siêu 200 triệu USD, tương đương 1,4% kim ngạch hàng hóa xuất khẩu.

**Vốn đầu tư FDI đổ mạnh vào lĩnh vực chế biến, chế tạo trong tháng 1:** Theo Cục Đầu tư nước ngoài, trong tháng 1 năm 2016, tổng vốn đăng ký cấp mới và tăng thêm của các doanh nghiệp có vốn đầu tư nước ngoài là 1,334 tỷ USD. Mức vốn này tăng 101,2% so với cùng kỳ năm 2015. Trong đó, lĩnh vực công nghiệp chế biến, chế tạo là lĩnh vực thu hút được nhiều sự quan tâm của nhà đầu tư nước ngoài, chiếm đến 67,8% tổng vốn đầu tư đăng ký trong tháng 1.

**Tỷ giá trung tâm giảm 29 đồng trong tuần cuối tháng 1:** Trong phiên ngày 29/1, tỷ giá trung tâm giảm tiếp 5 đồng so với phiên hôm trước, xuống mức 21.881 đồng. Đây là phiên thứ tư liên tiếp NHNN điều chỉnh giảm tỷ giá trung tâm. So với ngày đầu tuần, cơ quan điều hành đã hạ 29 đồng.

#### Thế giới:

**Cục dự trữ Liên bang Mỹ (Fed) giữ lãi suất điều hành không thay đổi:** Ủy ban Thị trường Mở Liên bang Mỹ (FOMC) đã quyết định giữ nguyên lãi suất điều hành không đổi trong kỳ họp đầu tiên của năm 2016. Biên lãi suất mục tiêu do đó được duy trì ở trong khoảng từ 0,25-0,5%.

Tuyên bố của Fed cho biết họ đang “theo dõi chặt chẽ diễn biến kinh tế, tài chính toàn cầu và đánh giá tác động của những diễn biến này lên thị trường lao động, lạm phát cũng như sự cân bằng rủi ro đối với triển vọng thị trường.” Do đó ít có khả năng Fed sẽ tăng lãi suất trong quý 1/2016.

**NHTW Nhật Bản lần đầu tiên áp dụng chính sách lãi suất âm:** Ngân hàng Trung ương Nhật Bản (BOJ) vừa bỏ phiếu thông qua lãi suất -0,1% với khoản dự trữ vượt mức của các tổ chức tài chính đang gửi tại đây. Kế hoạch mua lại tài sản kỳ lục vẫn được giữ nguyên. Theo đó, BOJ cam kết tiếp tục tăng lượng tiền cơ sở thêm 80.000 tỷ Yen (677 tỷ USD) mỗi năm, chủ yếu thông qua mua trái phiếu Chính phủ Nhật Bản, mua cổ phiếu các quỹ ETF và quỹ đầu tư bất động sản.

### PHÂN TÍCH KỸ THUẬT:

#### VN-Index:



Sau khi chạm ngưỡng hỗ trợ quan trọng là đường MA 200 trong tuần giao dịch trước, đồ thị tuần của VN-Index đã bật lên khá tốt, hình thành nền xanh Marubozu đồng thời lấp đầy gap tạo bởi 2 tuần giao dịch trước. Điều đó cho thấy bên bán đang nắm quyền khống chế trong tuần giao dịch vừa qua, thân nến khá dài cho thấy áp lực bán ra cũng khá mạnh tuy nhiên đều được bên mua hấp thụ hoàn toàn. Tín hiệu phục hồi dần trở nên rõ nét hơn và một lần nữa khẳng định độ vững chắc của vùng kháng cự quan trọng 520 – 525 điểm. Khối lượng giao dịch bình quân trong tuần cũng duy trì ở mức cao, đạt trên 118 triệu đơn vị.

## WEEKLY WRAP

Tuần GD từ: 25/1/2016 - 29/1/2016



Phiên giao dịch cuối tuần của VN-Index hình thành nền xanh với thân dài cho thấy bên mua đã chiếm ưu thế dù thị trường chịu áp lực bán khá lớn vào thời điểm đầu phiên. Chỉ số chính thức vượt qua ngưỡng kháng cự 543 điểm, lấp đầy gap tạo ra bởi phiên ngày 18/1 cho thấy khả năng hồi phục trong ngắn hạn đã được củng cố khá vững chắc. Đường MA 20 sẽ là ngưỡng kháng cự tiếp theo, tương đương mức 550 điểm.

### HNX-Index:



Đồ thị tuần của HNX-Index cũng phản ứng tích cực sau khi chạm ngưỡng hỗ trợ quan trọng là đường MA200 trong tuần giao dịch trước. Đồ thị ngày hình thành một nền tăng với thân khá dài cho thấy sức mua là khá mạnh dù biến động về giá cũng tương đối lớn trong tuần giao dịch. Hiện đồ thị đang hướng về ngưỡng kháng cự tiếp theo là đường MA20, tương đương mốc 79 điểm. Khối lượng giao dịch bình quân tiếp tục ở mức tương đương tuần giao dịch trước, đạt gần 41 triệu đơn vị.



Đồ thị ngày của HNX-Index đã chính thức vượt qua ngưỡng kháng cự ngắn hạn là đường MA20, xu hướng hồi phục trong ngắn hạn đã được khẳng định. Bên cạnh đó MACD cũng cho tín hiệu mua càng giảm thiểu khả năng điều chỉnh mạnh của thị trường trong những phiên tới. Ngưỡng kháng cự tiếp theo là đường MA50 tương đương mức 78 điểm.

### NHẬN ĐỊNH THỊ TRƯỜNG

Thị trường có tuần giao dịch cân bằng trở lại sau chuỗi điều chỉnh liên tiếp kể từ đầu năm 2016. Giá dầu WTI tăng hơn 10,7%, giá dầu Brent cũng tăng tới 12,4% trong tuần qua sau khi rơi xuống mức đáy 13 năm đã hỗ trợ tích cực cho nhóm cổ phiếu dầu khí nói riêng và tâm lý thị trường nói chung qua đó giúp đà tăng lan tỏa sang nhiều mã Bluechips khác như VCB, TCG, TCM, HCM, SSI... VN-Index và HNX-Index đều bứt phá thành công khỏi các mốc cản ngắn hạn trong phiên cuối tuần nhờ ảnh hưởng tích cực của đà tăng đồng loạt của thị trường chứng khoán Châu Á. Tuy vậy, khối ngoại vẫn tiếp tục duy trì trạng thái bán ròng liên tục trên HOSE trong tuần qua, tập trung vào nhiều mã Bluechips, đặc biệt là VIC khiến xu thế hồi phục của thị trường chịu tác động tiêu cực. Thanh khoản giảm nhẹ so với tuần trước. Lượng giao dịch bình quân mỗi phiên giảm khoảng 10% do tâm lý nhà đầu tư đã thận trọng hơn sau các phiên tham gia bất đáy của tuần trước.

### CHIẾN LƯỢC ĐẦU TƯ

Tuần giao dịch vừa qua đón nhận nhiều thông tin tích cực đến từ thị trường tài chính thế giới. Fed chính thức giữ nguyên lãi suất trong phiên họp vừa qua đồng thời phát đi tín hiệu thay đổi tốc độ siết chặt chính sách tiền tệ trong bối cảnh bất ổn kinh tế thế giới đã giúp áp lực về mặt tỷ giá của Việt Nam được giải tỏa, có thể thấy qua việc tỷ giá trung tâm liên tục giảm, hiện ở mức 21,881 giảm 29 đồng so với đầu tuần. Bên cạnh đó, ECB và BoJ đều được kì vọng sẽ tung ra các gói kích thích kinh tế mới. Động thái mới đây nhất nhằm thúc đẩy nền kinh tế của Nhật là việc BoJ tuyên bố sẽ áp dụng mức lãi suất âm 0,1% và có thể tiếp tục hạ lãi suất xuống mức thấp hơn nếu cần thiết. ECB cũng cho biết ngân hàng này có thể bơm thêm tiền vào hệ thống, sớm nhất là vào tháng 3 nếu hoàn cảnh bắt buộc. Việc các ngân hàng trung ương lớn liên tục phát đi tín hiệu hỗ trợ cho thấy tính nhất quán về mặt chính sách của các cường quốc kinh tế nhằm lấy lại sự ổn định cho thị trường tài chính sau quãng thời gian biến động mạnh vừa qua. Việc này sẽ tác động tích cực giúp thị trường chứng khoán thế giới nói chung và Việt Nam nói riêng trong thời gian tới. Động thái phù hợp trong giai đoạn này là tiếp tục tích lũy dần các mã tốt đã bị chiết khấu mạnh trong thời gian vừa qua trong các phiên điều chỉnh, tuy nhiên tránh hoạt động mua đuổi và không nên sử dụng đòn bẩy.



GMD hồi phục khá tốt trong tuần này hòa cùng xu hướng đi lên của thị trường. Chốt tuần với mức tăng

Mã CP	Ngày mở trạng thái	Giá mua	Vùng giá bán	Stoploss	Giá hiện tại	Hiệu suất 1 tuần	Hiệu suất tổng	Trạng thái
GMD	8/12/2015	39.7	44.8 - 46	<36.9	40	2.56%	0.76%	Nắm giữ

**Lưu ý:**

- Các cổ phiếu khuyến nghị đều được lựa chọn trên tiêu chí: Thanh khoản bình quân 52T >= 200.000 CP/Phiên. Doanh nghiệp có năng lực tài chính tốt, có kết quả kinh doanh tăng trưởng đều qua các quý/năm (hoặc) có chuyển biến nội tại tích cực về năng lực tài chính, KQKD trong ngắn/dài hạn. Ngoài ra các khuyến nghị cũng có thể dựa trên thuần túy phân tích kỹ thuật.

- Các khuyến nghị bán được thực hiện không chỉ dựa trên mức giá mục tiêu, giá stop loss mà còn phụ thuộc tình hình thị trường chung thay đổi (hoặc) cổ phiếu vẫn hoạt động tốt nên chúng tôi tiếp tục cho cổ phiếu chạy, dời mức trailing stop về 5% so với giá đóng cửa cao nhất mà cổ phiếu này đạt được (hoặc) cổ phiếu chuyển sang giai đoạn hoạt động kém hiệu quả nên mức stoploss/mức giá mục tiêu bị dời lại.



## TOP GIAO DỊCH TUẦN

## HOSE

## Top 5 CP NĐT nước ngoài mua và bán nhiều nhất

TT	Mã CK	KL mua ròng	Mã CK	KL bán ròng
1	BHS	2,344,360	VIC	8,332,790
2	DLG	2,052,400	HAG	5,806,920
3	HPG	783,060	REE	2,700,000
4	E1VFN30	631,620	BID	1,551,370
5	SSI	496,630	VCB	1,110,950

## HNX

TT	Mã CK	KL mua ròng	Mã CK	KL bán ròng
1	CEO	1,042,400	PVS	2,060,800
2	HUT	793,900	AME	660,000
3	SCR	322,800	DBC	244,100
4	SDH	305,600	HDO	183,500
5	TIG	265,500	PGS	125,400

## Top 5 CP có KLGD lớn nhất trong tuần

Mã	Giá TC (*)	Giá đóng	%	KLGD
FLC	6.1	6.5	↑ 6.56%	67,918,250
HAG	7.9	8.2	↑ 3.80%	53,204,530
VHG	4.4	5.1	↑ 15.91%	43,100,970
OGC	3.5	3.4	↓ -2.86%	25,008,710
DLG	5.7	5.9	↑ 3.51%	17,871,890

Mã	Giá TC (*)	Giá đóng	%	KLGD
SCR	8.4	9.3	↑ 10.71%	32,741,144
SHB	5.9	6.5	↑ 10.2%	16,247,549
PVS	13.3	15.4	↑ 15.79%	11,876,484
KLF	3.4	3.6	↑ 5.88%	10,538,798
PVX	2.6	2.7	↑ 3.85%	8,989,645

## Top 5 CP tăng giá nhiều nhất trong tuần

Mã	Giá TC (*)	Giá đóng	+/-	%
PTL	1.3	1.7	0.4	↑ 30.77%
HVG	8.5	11.0	2.5	↑ 29.41%
SSC	39.7	50.0	10.3	↑ 25.94%
ATA	2.2	2.7	0.5	↑ 22.73%
GAS	32.0	39.2	7.2	↑ 22.50%

Mã	Giá TC (*)	Giá đóng	+/-	%
HDO	2.0	3.0	1.0	↑ 50.00%
S12	3.4	4.9	1.5	↑ 44.12%
SDP	3.7	4.9	1.2	↑ 32.43%
DZM	4.1	5.4	1.3	↑ 31.71%
MKV	8.2	10.8	2.6	↑ 31.71%

## Top 5 CP giảm giá nhiều nhất trong tuần

Mã	Giá TC (*)	Giá đóng	+/-	%
HNG	21.9	15.4	-6.5	↓ -29.68%
DTT	12.3	9.3	-3.0	↓ -24.39%
HAX	16.7	14.3	-2.4	↓ -14.37%
PXL	2.3	2.0	-0.3	↓ -13.04%
KSS	0.9	0.8	-0.1	↓ -11.11%

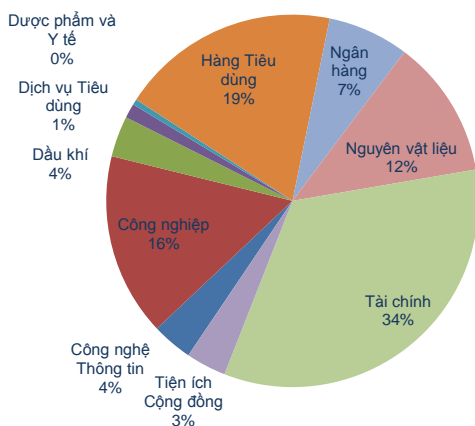
Mã	Giá TC (*)	Giá đóng	+/-	%
DC2	4.9	3.7	-1.2	↓ -24.49%
BHT	3.8	3.1	-0.7	↓ -18.42%
PDC	6.2	5.1	-1.1	↓ -17.74%
DPC	25.2	21.0	-4.2	↓ -16.67%
SGC	37.5	31.3	-6.2	↓ -16.53%

(\*) Giá điều chỉnh

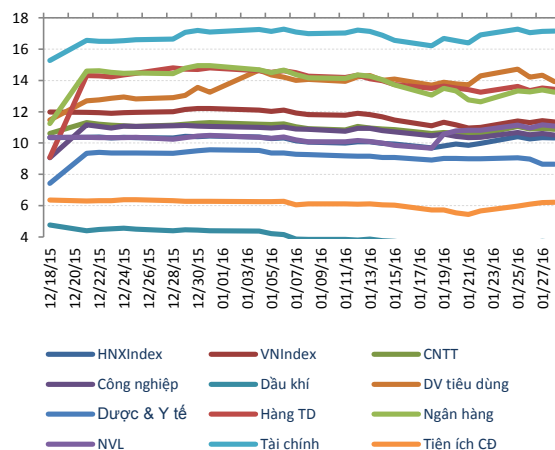


## THỐNG KÊ GIAO DỊCH TUẦN VÀ CHỈ SỐ TÀI CHÍNH

### Giá trị giao dịch tuần theo Ngành



### Chuỗi PE ngành và thị trường



### Top KLGD lớn nhất HOSE

Mã	KLGD	ROE	EPS	P/E	P/B
FLC	67,918,250	13.4%	1,453	4.5	0.6
HAG	53,204,530	8.2%	1,598	5.1	0.4
VHG	43,100,970	6.9%	942	5.4	0.4
OGC	25,008,710	73.3%	4,640	0.7	0.5
DLG	17,871,890	3.1%	365	16.2	0.5

### Top KLGD lớn nhất HNX

Mã	KLGD	ROE	EPS	P/E	P/B
SCR	32,741,144	6.1%	820	11.3	0.7
SHB	16,247,549	7.3%	833	7.8	0.6
PVS	11,876,484	17.8%	4,125	3.7	0.7
KLF	10,538,798	3.0%	314	11.5	0.3
PVX	8,989,645	17.9%	869	3.1	0.9

### Top Đột biến giá HOSE

Mã	+/-%	ROE	EPS	P/E	P/B
PTL	↑ 30.8%	0.6%	62	27.5	0.2
HVG	↑ 29.4%	4.7%	627	17.5	0.8
SSC	↑ 25.9%	19.4%	4,821	10.4	2.0
ATA	↑ 22.7%	-42.1%	-4,177	-	0.4
GAS	↑ 22.5%	30.7%	6,477	6.1	1.8

### Top Đột biến giá HNX

Mã	+/-%	ROE	EPS	P/E	P/B
HDO	↑ 50.0%	-9.3%	-720	-	0.3
S12	↑ 44.1%	-41.0%	-3,422	-	0.7
SDP	↑ 32.4%	0.0%	-3	-	0.4
DZM	↑ 31.7%	-1.9%	-303	-	0.4
MKV	↑ 31.7%	5.2%	534	20.2	1.0

### Top KLGD NĐT nước ngoài mua ròng HOSE

Mã	KL mua	ROE	EPS	P/E	P/B
BHS	2,344,360	13.2%	1,521	12.4	1.3
DLG	2,052,400	3.1%	365	16.2	0.5
HPG	783,060	26.4%	4,644	5.9	1.4
E1VFN30	631,620	N/A	N/A	N/A	N/A
SSI	496,630	11.5%	1,466	14.0	1.5

### Top KLGD NĐT nước ngoài mua ròng HNX

Mã	KL mua	ROE	EPS	P/E	P/B
CEO	1,042,400	15.8%	1,995	7.4	1.2
HUT	793,900	18.5%	2,347	4.6	0.9
SCR	322,800	6.1%	820	11.3	0.7
SDH	305,600	-0.4%	-42	-	0.3
TIG	265,500	16.7%	2,096	4.3	0.8

### Top Vốn hóa HOSE

Mã	Vốn hóa	ROE	EPS	P/E	P/B
VNM	139,216	37.4%	6,338	18.3	7.3
VCB	110,332	11.9%	1,994	20.8	2.4
VIC	88,926	4.8%	719	66.2	4.0
GAS	74,260	30.7%	6,477	6.1	1.8
CTG	64,043	10.7%	1,584	10.9	1.2

### Top Vốn hóa HNX

Mã	Vốn hóa	ROE	EPS	P/E	P/B
ACB	17,029	7.7%	1,076	17.7	1.4
SQC	8,691	-10.7%	-1,136	-	8.9
PHP	7,520	13.1%	3,608	6.4	2.1
PVS	6,879	17.8%	4,125	3.7	0.7
SHB	6,163	7.3%	833	7.8	0.6



Ngày thông báo	Ngày thực hiện	Ngày ĐKCC	Ngày GDKHQ	Mã CK	Loại sự kiện
12/11/2015	1/29/2016	12/23/2015	12/21/2015	<b>PHR</b>	Trả cổ tức bằng tiền mặt
12/14/2015	1/29/2016	12/31/2015	12/29/2015	<b>PJT</b>	Trả cổ tức bằng tiền mặt
12/14/2015	1/29/2016	12/28/2015	12/24/2015	<b>HVG</b>	Đại hội Đồng Cổ đông
12/18/2015	1/29/2016	12/30/2015	12/28/2015	<b>DPM</b>	Trả cổ tức bằng tiền mặt
12/18/2015	1/29/2016	12/30/2015	12/28/2015	<b>TIC</b>	Trả cổ tức bằng tiền mặt
12/22/2015	1/29/2016	1/5/2016	12/31/2015	<b>SEB</b>	Trả cổ tức bằng tiền mặt
12/24/2015	1/29/2016	1/15/2016	1/14/2016	<b>SMN</b>	Trả cổ tức bằng tiền mặt
12/31/2015	1/29/2016	1/12/2016	1/11/2016	<b>BIC</b>	Đại hội Đồng Cổ đông
1/6/2016	1/29/2016	1/29/2016	1/29/2016	<b>PID</b>	Giao dịch nội bộ: Giao dịch tổ chức
1/6/2016	1/29/2016	1/29/2016	1/29/2016	<b>PID</b>	Giao dịch nội bộ: Giao dịch tổ chức
1/7/2016	1/29/2016	1/18/2016	1/15/2016	<b>SD4</b>	Trả cổ tức bằng tiền mặt
1/8/2016	1/29/2016	1/19/2016	1/18/2016	<b>SJE</b>	Trả cổ tức bằng tiền mặt
1/8/2016	1/29/2016	1/18/2016	1/15/2016	<b>HGM</b>	Trả cổ tức bằng tiền mặt
1/8/2016	1/29/2016	1/20/2016	1/19/2016	<b>TV4</b>	Trả cổ tức bằng tiền mặt
1/14/2016	1/29/2016	1/29/2016	1/29/2016	<b>TH1</b>	Niêm yết thêm
1/20/2016	1/29/2016	2/1/2016	1/29/2016	<b>NKG</b>	Phát hành cổ phiếu
1/22/2016	1/29/2016	1/29/2016	1/29/2016	<b>LIG</b>	Niêm yết thêm
1/25/2016	1/29/2016	1/29/2016	1/29/2016	<b>NAP</b>	Niêm yết mới
1/25/2016	1/29/2016	1/29/2016	1/29/2016	<b>HU4</b>	Niêm yết mới
1/26/2016	1/29/2016	1/29/2016	1/29/2016	<b>GSM</b>	Giao dịch nội bộ: Giao dịch tổ chức
1/26/2016	1/29/2016	1/29/2016	1/29/2016	<b>VRC</b>	Giao dịch nội bộ: Giao dịch tổ chức
1/27/2016	1/29/2016	1/29/2016	1/29/2016	<b>KHB</b>	Giao dịch nội bộ
1/27/2016	1/29/2016	1/29/2016	1/29/2016	<b>SDP</b>	Giao dịch nội bộ
1/27/2016	1/29/2016	1/29/2016	1/29/2016	<b>SRF</b>	Giao dịch nội bộ
1/27/2016	1/29/2016	1/29/2016	1/29/2016	<b>DRC</b>	Giao dịch nội bộ
1/29/2016	1/29/2016	1/29/2016	1/29/2016	<b>PVG</b>	Kết quả kinh doanh quý
1/29/2016	1/29/2016	1/29/2016	1/29/2016	<b>TMC</b>	Kết quả kinh doanh năm sơ bộ
1/29/2016	1/29/2016	1/29/2016	1/29/2016	<b>TMC</b>	Kết quả kinh doanh quý
1/29/2016	1/29/2016	1/29/2016	1/29/2016	<b>VCS</b>	Kết quả kinh doanh quý
1/29/2016	1/29/2016	1/29/2016	1/29/2016	<b>NET</b>	Thay đổi BLĐ



Website: [www.shs.com.vn](http://www.shs.com.vn)

*Chịu trách nhiệm nội dung:*

**P.Trường phòng: Đỗ Quang Hợp**  
[hop.dq@shs.com.vn](mailto:hop.dq@shs.com.vn)

**Chuyên viên: Đoàn Trọng Hiếu**  
[hieu.dt@shs.com.vn](mailto:hieu.dt@shs.com.vn)

*Tất cả những thông tin nêu trong báo cáo nghiên cứu này đã được xem xét cẩn trọng, tuy nhiên Công ty Cổ phần Chứng khoán Sài Gòn - Hà Nội (SHS) không chịu bất kỳ một trách nhiệm nào đối với tính chính xác của những thông tin được đề cập đến trong báo cáo. Các quan điểm, nhận định và đánh giá trong báo cáo này là quan điểm cá nhân của các chuyên viên phân tích mà không đại diện cho quan điểm của SHS.*

*Báo cáo này chỉ nhằm mục tiêu cung cấp thông tin mà không hàm ý khuyên người đọc mua, bán hay nắm giữ chứng khoán. Người đọc chỉ nên sử dụng báo cáo nghiên cứu này như là một nguồn thông tin tham khảo.*

*SHS có thể có những hoạt động hợp tác kinh doanh với các đối tượng được đề cập đến trong báo cáo này. Người đọc cần lưu ý rằng SHS có thể có những xung đột lợi ích đối với các nhà đầu tư khi thực hiện báo cáo nghiên cứu phân tích này.*

*Dữ liệu tài chính được cung cấp bởi StoxPlus Corporation*

---

Mọi thông tin xin vui lòng liên hệ:

**Phòng Phân tích - Công ty Cổ phần Chứng khoán Sài Gòn - Hà Nội**

**Trụ sở chính tại Hà Nội**

Tầng 3, Tòa nhà Trung tâm Hội nghị Công đoàn, Số 1A Yết Kiêu, Hoàn Kiếm, Hà Nội  
Tel: (84-4)-3818 1888  
Fax: (84-4)-3818 1688

**Chi nhánh Hồ Chí Minh**

Lầu 3, tòa nhà Artex, 236-238 Nguyễn Công Trứ, P. Nguyễn Thái Bình, Q.1, TP.HCM  
Tel: (84-8)-3915 1368  
Fax: (84-8)-3915 1369

**Chi nhánh Đà Nẵng**

97 Lê Lợi, Hải Châu, Đà Nẵng  
Tel: (84-511)-352 5777  
Fax: (84-511)-352 5779

---