

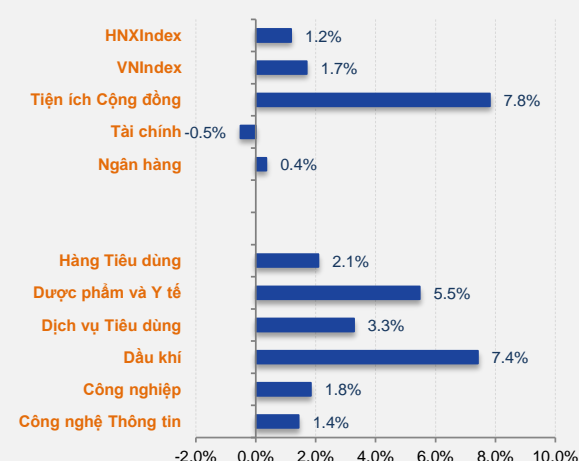


## WEEKLY WRAP

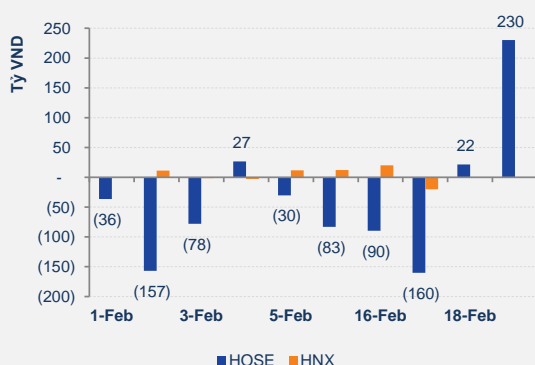
Tuần GD từ: 15/2/2016 - 19/2/2016

Index Tuần	HOSE	+/-	HNX	+/-
<b>Thống kê thị trường</b>				
Index	554.0	↑ 1.7%	77.8	↑ 1.2%
KLGD (trCP)	618.1	↑ 48.2%	189.0	↑ 23.5%
GTGD (tỷ VND)	9,934.6	↑ 56.5%	1,823.6	↑ 21.1%
Tổng cung (trCP)	1,257.2	↑ 35.4%	316.0	↑ 25.0%
Tổng cầu (trCP)	1,199.5	↑ 44.4%	305.1	↑ 25.5%
<b>Giao dịch NĐT nước ngoài</b>				
KL mua (trCP)	67.70	↑ 150.8%	9.49	↑ 78.0%
KL bán (trCP)	67.28	↑ 112.5%	7.18	↑ 158.9%
GT mua (tỷ VND)	2,248.38	↑ 179.7%	112.23	↑ 70.9%
GT bán (tỷ VND)	2,330.18	↑ 116.0%	100.31	↑ 114.6%

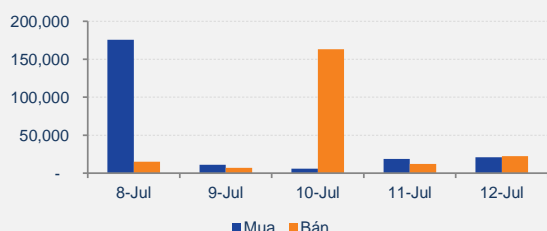
## Biến động giá Ngành theo Tuần



## Giá trị giao dịch mua ròng của NĐT nước ngoài



## Giá trị giao dịch tự doanh trên HOSE



## NHẬN ĐỊNH THỊ TRƯỜNG

Thị trường vừa trải qua tuần đầu tiên giao dịch sau kỳ nghỉ Tết nguyên đán đầy cảm xúc. Thanh khoản tăng trở lại, dòng tiền luân chuyển liên tục qua các nhóm cổ phiếu trụ cột giúp thị trường chung duy trì được đà tăng trong hầu hết các phiên giao dịch. Đà tăng mạnh của giá dầu toàn cầu kể từ đầu tuần đã giúp nhóm cổ phiếu dầu khí hồi phục mạnh mẽ trở lại, qua đó trở thành trụ đỡ chính của thị trường trong tuần này cùng 1 số mã thị giá lớn thanh khoản thấp như VNM, BMP, SKG. Nhìn chung, cả 2 chỉ số đều bứt phá khỏi các mốc cản ngắn hạn trước Tết, và đang hướng tới các ngưỡng cản lớn hơn, đối với VN-Index là 573 điểm và HNX-Index là 79 điểm. Bên cạnh đó, khối ngoại quay trở lại mua ròng mạnh trên HOSE trong phiên cuối tuần giao dịch sau 1 giai đoạn dài bán ròng liên tục cũng là tín hiệu tích cực cho thị trường.

## CHIẾN LƯỢC ĐẦU TƯ

Theo quan điểm của chúng tôi, nếu như thanh khoản tiếp tục được duy trì và các nhóm cổ phiếu trụ luân phiên thay nhau dẫn dắt, thị trường sẽ chỉ điều chỉnh nhẹ và tiếp tục “túc tắc” đi lên trong tuần giao dịch tới. Chúng tôi khuyến nghị nhà đầu tư tiếp tục nắm giữ cổ phiếu đối với những mã có sẵn trong danh mục, và có thể cân nhắc giải ngân mới đối với các mã cổ phiếu có KQKD cả năm 2015 tích cực trong các nhịp điều chỉnh của thị trường.

## DIỄN BIẾN GIAO DỊCH

## VN-Index

Nhìn chung VN có tuần giao dịch tích cực khi chốt tuần với mức tăng 1,7%, lên 554,03 điểm. Thanh khoản cũng tăng mạnh so với tuần giao dịch trước tết. Nhóm cổ phiếu dầu khí ảnh hưởng khá mạnh lên chỉ số nói riêng và tâm lý nhà đầu tư nói chung. VNM cũng là lực đỡ tích cực cho VN-Index trong những phiên giao dịch đầu tuần tuy nhiên mã này dần suy yếu về cuối tuần giao dịch.

Nhóm cổ phiếu dầu khí có mức tăng ấn tượng: GAS (+11,84%), PVD (+11,21%), PXS (+5,5%).

Nhóm cổ phiếu đầu cơ cũng thu hút dòng tiền khá tốt: FIT (+5,13%), FLC (+7,81%), DLG (+5,17%), HAI (+800%).

Nhóm cổ phiếu ngân hàng phân hóa khá rõ: VCB và CTG đứng giá, BID (+0,61%), MBB (+5,44%), STB (-1,79%), EIB (-2,78%).

Một số mã Bluechips cũng giao dịch khá tốt: VNM (+4,03%), FPT (+1,71%), SSI (+0,95%), NT2 (+1,52%).

## WEEKLY WRAP

Tuần GD từ: 15/2/2016 - 19/2/2016

### HNX-Index:

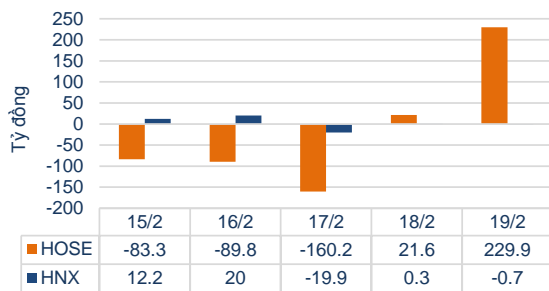
Giao dịch trên HNX cũng có tuần giao dịch khả quan với mức tăng 1,18%, lên 77,81 điểm. Thanh khoản cũng cải thiện đáng kể so với tuần trước. Nhóm cổ phiếu dầu khí đóng vai trò dẫn dắt thị trường, bên cạnh đó một vài Bluechips cũng hoạt động khá tốt hỗ trợ cho đà tăng của chỉ số.

Nhóm cổ phiếu dầu khí có tuần giao dịch khả quan: PVB (+7,04%), PVC (+3,82%), PVS (+3,45%).

Nhóm cổ phiếu bất động ngoài CEO điều chỉnh, các mã khác giao dịch khá tốt: HUT (+0,95%), VCG (+4,95%), SCR (+2,15%), CEO (-4,11%).

Bên cạnh đó một số mã trong rổ HNX-30 cũng có mức tăng khá tốt: NTP (+10,17%), AAA (+5,63%), BCC (+5,04%).

### GIAO DỊCH KHỐI NGOẠI



Hoạt động mua vào, bán ra của khối ngoại đều tăng mạnh so với tuần giao dịch trước đó. Tuy nhiên, tổng kết cả tuần, khối ngoại chỉ bán ròng 81,8 tỷ trên HOSE. Ở chiều ngược lại, khối ngoại mua ròng nhẹ 11,92 tỷ đồng trên HNX.

Trên HSX, MBB vượt xa về khối lượng mua ròng với xấp xỉ 17 triệu đơn vị. HAG cũng được mua ròng mạnh hơn 3,5 triệu đơn vị. Chiều ngược lại, khối ngoại bán ròng nhẹ DRC, HHS, SSI, STB với khối lượng từ 2 đến 3 triệu đơn vị mỗi mã.

Trên HNX, KLF dẫn đầu khối lượng mua ròng với trên 1,2 triệu đơn vị. PVS, API cũng được mua ròng nhẹ. Chiều ngược lại, khối ngoại bán ròng nhẹ PVX, VCG với hơn 300 nghìn mỗi mã.

### THÔNG TIN VĨ MÔ TRONG TUẦN

**Việt Nam xuất siêu 765 triệu USD trong tháng 1:** Cụ thể, trong tháng 1, Việt Nam nhập khẩu 12,6 tỷ USD hàng hóa, giảm gần 12% so với tháng trước và giảm 10,7% so với cùng kỳ năm ngoái. Trong khi đó, xuất khẩu đạt gần 13,4 tỷ USD, giảm 2,7% so với tháng trước và giảm 1% so với cùng kỳ. Các mặt hàng đạt kim ngạch xuất khẩu "tỷ đô" trong tháng 1 bao gồm điện thoại, hàng dệt may, máy vi tính và giày dép.

**Chỉ số Niềm tin người tiêu dùng Việt tăng lên hạng 6 toàn cầu:** Niềm tin người tiêu dùng Việt Nam trong quý IV/2015 đã có sự cải thiện khi tăng 3 điểm so với quý III, đạt 108 điểm. Điều này đã giúp Việt Nam tăng từ hạng 10 trong quý III lên hạng 6 toàn cầu.

**Tỷ giá trung tâm tăng 39 đồng sau khi kết thúc tuần giao dịch đầu tiên sau Tết nguyên đán:** NHNN niêm yết tỷ giá trung tâm của VND với USD áp dụng cho ngày 19/02/2016 ở mức 21.900 đồng.

**Trong năm 2015, tín dụng đã tăng khá mạnh, vượt xa chỉ tiêu dự kiến đưa ra đầu năm:** Cả năm 2015, tín dụng tăng 18%, nếu tính cả trái phiếu doanh nghiệp thì tăng trưởng tín dụng lên tới 19,3%, cao hơn nhiều so với kế hoạch đầu năm là từ 13%-15%. Tín dụng trung hạn và dài hạn tăng tới 31,4%; tăng trưởng tín dụng ngắn hạn 7%.

**Từ 15h chiều ngày 18/02/2016, giá xăng giảm gần 1.000 đồng, còn 13.752 đồng/lít:** Đây là lần giảm giá xăng thứ 4 liên tiếp tính từ đầu năm đến nay và là lần giảm thứ 9 liên tiếp từ tháng 10/2015.

### PHÂN TÍCH KỸ THUẬT:

#### VN-Index:



Chỉ số tiếp tục tăng điểm và đang test lại vùng kháng cự 553-556 điểm trong phiên hôm nay. Một số chỉ báo kỹ thuật như MACD, Stochastic Oscillator hiện vẫn đang cho tín hiệu đi lên; trong khi đó, RSI lại cho tín hiệu cất xuống và rời khỏi vùng overbought khi mà áp lực bán xuất hiện trở lại vào cuối phiên tại nhiều mã trụ cột. Thanh khoản tăng đột biến, tuy nhiên 2 mã HAG và HNG đã đóng góp tới hơn 30% tổng lượng giao dịch.



Chúng tôi tiếp tục duy trì quan điểm thị trường hiện vẫn đang trong xu hướng tăng. Nếu như bên mua duy trì được thế chủ động trong phiên đầu tuần, thị trường sẽ nhanh chóng vượt qua ngưỡng kháng cự 556

# WEEKLY WRAP

Tuần GD từ: 15/2/2016 - 19/2/2016

điểm, tương đương với MA50. Vùng kháng cự mạnh trung hạn 573-578 điểm sẽ là thử thách tiếp theo để thị trường chinh phục trong tuần giao dịch tới.

## HNX-Index:



Trái ngược với sự tích cực của chỉ số Vn-Index, chỉ số Hnx-Index điều chỉnh giảm nhẹ quanh ngưỡng 78 điểm. Chỉ báo RSI cắt xuống đường 70 cho thấy xu hướng tăng của chỉ số bị thử thách và cần có 1-2 phiên retest để giúp chỉ số có thể tăng bền vững sau đó. Rủi ro có thể xuất hiện khi Stochastic Oscillators hiện đang nằm ở vùng overbought. Sự thận trọng cần được đề cao tại vùng kháng cự 78-79 điểm này khi tín hiệu bán có thể xuất hiện.



So với tuần giao dịch trước Tết, thanh khoản đã được cải thiện đáng kể trong tuần giao dịch này. Một số chỉ báo kỹ thuật như RSI, MACD, Stochastic Oscillators hiện vẫn tiếp tục đi lên từ các vùng oversold. Do đó, chúng tôi tiếp tục bảo lưu quan điểm tích cực trong ngắn hạn. Tuy nhiên, thanh khoản cần được duy trì và cải thiện hơn nữa, qua đó giúp chỉ số có thể tăng bền vững và nhanh chóng vượt qua vùng kháng cự ngắn hạn 78-79 điểm trong tuần giao dịch tới.



GMD giao dịch không mấy tích cực trong tuần so với nhiều Bluechips khác, nhà đầu tư có thể cân nhắc đóng vị thế.

Mã CP	Ngày mở trạng thái	Giá mua	Vùng giá bán	Stoploss	Giá hiện tại	Hiệu suất 1 tuần	Hiệu suất tổng	Trạng thái
GMD	8/12/2015	39.7	44.8 - 46	<36.9	39.6	-2.70%	-0.25%	Nắm giữ

**Lưu ý:**

- Các cổ phiếu khuyến nghị đều được lựa chọn trên tiêu chí: Thanh khoản bình quân 52T  $\geq$  200.000 CP/Phiên. Doanh nghiệp có năng lực tài chính tốt, có kết quả kinh doanh tăng trưởng đều qua các quý/năm (hoặc) có chuyển biến nội tại tích cực về năng lực tài chính, KQKD trong ngắn/dài hạn. Ngoài ra các khuyến nghị cũng có thể dựa trên thuần túy phân tích kỹ thuật.

- Các khuyến nghị bán được thực hiện không chỉ dựa trên mức giá mục tiêu, giá stop loss mà còn phụ thuộc tình hình thị trường chung thay đổi (hoặc) cổ phiếu vẫn hoạt động tốt nên chúng tôi tiếp tục cho cổ phiếu chạy, dời mức trailing stop về 5% so với giá đóng cửa cao nhất mà cổ phiếu này đạt được (hoặc) cổ phiếu chuyển sang giai đoạn hoạt động kém hiệu quả nên mức stoploss/mức giá mục tiêu bị dời lại.



## TOP GIAO DỊCH TUẦN

## HOSE

## Top 5 CP NĐT nước ngoài mua và bán nhiều nhất

TT	Mã CK	KL mua ròng	Mã CK	KL bán ròng
1	MBB	16,985,340	DRC	3,316,300
2	HAG	3,575,440	HHS	2,500,630
3	OGC	1,660,000	SSI	2,381,330
4	GAS	1,350,450	STB	2,299,550
5	EVE	932,650	E1VFN30	2,037,140

## HNX

TT	Mã CK	KL mua ròng	Mã CK	KL bán ròng
1	KLF	1,215,930	PVX	368,500
2	PVS	730,450	VCG	322,800
3	API	500,000	LAS	229,800
4	SHB	341,300	VND	209,400
5	NDN	267,900	PLC	137,745

## Top 5 CP có KLGD lớn nhất trong tuần

Mã	Giá TC (*)	Giá đóng	%	KLGD
FLC	6.4	6.9	↑ 7.81%	58,433,000
HNG	10.9	8.8	↓ -19.27%	57,241,940
MBB	14.7	15.5	↑ 5.44%	30,133,460
HAG	7.8	8.3	↑ 6.41%	28,910,650
HQC	5.7	5.9	↑ 3.51%	26,353,060

Mã	Giá TC (*)	Giá đóng	%	KLGD
SCR	9.3	9.5	↑ 2.15%	24,410,870
SHB	6.7	6.7	→ 0.0%	16,111,939
KLF	3.6	3.8	↑ 5.56%	15,190,219
PVX	2.8	3.0	↑ 7.14%	14,290,024
PVS	14.5	15.0	↑ 3.45%	9,801,068

## Top 5 CP tăng giá nhiều nhất trong tuần

Mã	Giá TC (*)	Giá đóng	+/-	%
EVE	26.3	34.4	8.1	↑ 30.80%
BGM	1.7	2.2	0.5	↑ 29.41%
LCM	1.8	2.2	0.4	↑ 22.22%
CCL	2.5	3.0	0.5	↑ 20.00%
EMC	11.5	13.5	2.0	↑ 17.39%

Mã	Giá TC (*)	Giá đóng	+/-	%
BHT	3.3	4.1	0.8	↑ 24.24%
SJC	6.2	7.7	1.5	↑ 24.19%
PCN	4.1	5.0	0.9	↑ 21.95%
SGH	20.6	25.0	4.4	↑ 21.36%
SGC	28.2	34.1	5.9	↑ 20.92%

## Top 5 CP giảm giá nhiều nhất trong tuần

Mã	Giá TC (*)	Giá đóng	+/-	%
HNG	10.9	8.8	-2.1	↓ -19.27%
TLH	3.7	3.1	-0.6	↓ -16.22%
SAV	11.6	10.1	-1.5	↓ -12.93%
KSS	0.9	0.8	-0.1	↓ -11.11%
VTO	7.0	6.4	-0.6	↓ -8.57%

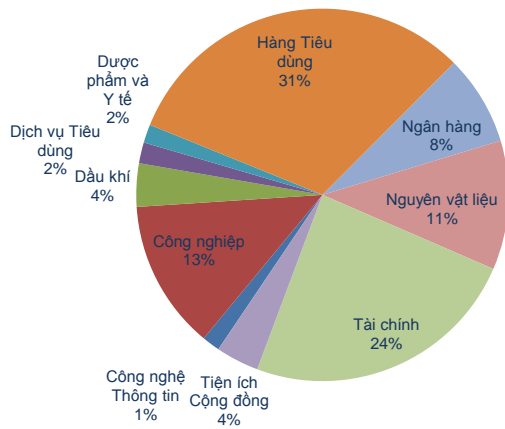
Mã	Giá TC (*)	Giá đóng	+/-	%
SPP	11.0	8.1	-2.9	↓ -26.36%
ALV	5.5	4.5	-1.0	↓ -18.18%
SAF	49.6	40.7	-8.9	↓ -17.94%
PSC	11.3	9.5	-1.8	↓ -15.93%
L61	11.0	9.5	-1.5	↓ -13.64%

(\*) Giá điều chỉnh

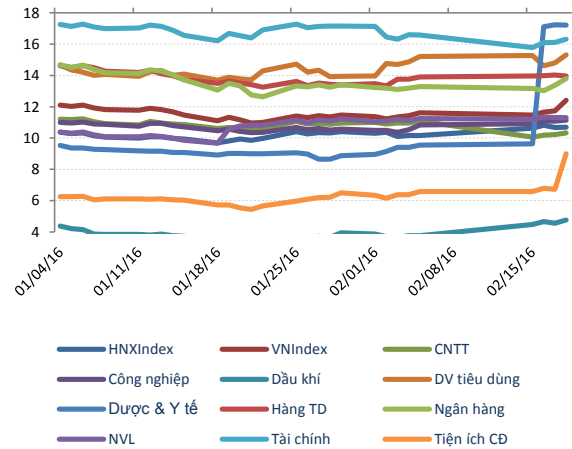


## THỐNG KÊ GIAO DỊCH TUẦN VÀ CHỈ SỐ TÀI CHÍNH

## Giá trị giao dịch tuần theo Ngành



## Chuỗi PE ngành và thị trường



## Top KLGD lớn nhất HOSE

Mã	KLGD	ROE	EPS	P/E	P/B
FLC	58,433,000	17.8%	1,811	3.8	0.6
HNG	57,241,940	11.6%	1,901	4.6	0.5
MBB	30,133,460	12.7%	1,905	8.1	1.1
HAG	28,910,650	8.2%	1,598	5.2	0.4
HQC	26,353,060	22.6%	2,458	2.4	0.6

## Top KLGD lớn nhất HNX

Mã	KLGD	ROE	EPS	P/E	P/B
SCR	24,410,870	6.7%	1,008	9.4	0.7
SHB	16,111,939	7.5%	856	7.8	0.6
KLF	15,190,219	2.7%	283	13.4	0.4
PVX	14,290,024	1.0%	51	59.0	1.0
PVS	9,801,068	14.1%	3,338	4.5	0.7

## Top Đột biến giá HOSE

Mã	+/-%	ROE	EPS	P/E	P/B
EVE	↑ 30.8%	13.2%	4,159	8.3	1.0
BGM	↑ 29.4%	1.2%	121	18.1	0.2
LCM	↑ 22.2%	-19.7%	-1,948	-	0.2
CCL	↑ 20.0%	0.8%	87	34.4	0.3
EMC	↑ 17.4%	3.5%	373	36.2	1.3

## Top Đột biến giá HNX

Mã	+/-%	ROE	EPS	P/E	P/B
BHT	↑ 24.2%	-11.5%	-1,245	-	0.4
SJC	↑ 24.2%	0.3%	46	169.0	0.5
PCN	↑ 22.0%	6.5%	725	6.9	0.5
SGH	↑ 21.4%	8.3%	1,137	22.0	1.8
SGC	↑ 20.9%	22.6%	3,311	10.3	2.2

## Top KLGD NĐT nước ngoài mua ròng HOSE

Mã	KL mua	ROE	EPS	P/E	P/B
MBB	16,985,340	12.7%	1,905	8.1	1.1
HAG	3,575,440	8.2%	1,598	5.2	0.4
OGC	1,660,000	73.3%	4,640	0.8	0.5
GAS	1,350,450	21.6%	4,505	9.4	2.0
EVE	932,650	13.2%	4,159	8.3	1.0

## Top KLGD NĐT nước ngoài mua ròng HNX

Mã	KL mua	ROE	EPS	P/E	P/B
KLF	1,215,930	2.7%	283	13.4	0.4
PVS	730,450	14.1%	3,338	4.5	0.7
API	500,000	3.4%	331	32.3	1.0
SHB	341,300	7.5%	856	7.8	0.6
NDN	267,900	19.0%	2,086	4.6	0.8

## Top Vốn hóa HOSE

Mã	Vốn hóa	ROE	EPS	P/E	P/B
VNM	154,818	38.3%	6,477	19.9	7.5
VCB	106,867	11.9%	1,994	20.1	2.3
VIC	84,915	4.0%	630	71.6	3.7
GAS	80,512	21.6%	4,505	9.4	2.0
CTG	64,043	10.3%	1,530	11.2	1.1

## Top Vốn hóa HNX

Mã	Vốn hóa	ROE	EPS	P/E	P/B
ACB	17,208	8.2%	1,146	16.8	1.3
SQC	8,691	-10.7%	-1,136	-	8.9
PHP	7,749	9.7%	1,170	20.3	2.0
PVS	6,701	14.1%	3,338	4.5	0.7
SHB	6,352	7.5%	856	7.8	0.6

## LỊCH SỬ KIÊN TUẦN

Ngày thông báo	Ngày thực hiện	Ngày ĐKCC	Ngày GDKHQ	Mã CK	Loại sự kiện
1/8/2016	2/19/2016	1/20/2016	1/19/2016	STS	Đại hội Cổ đông Bất thường
2/1/2016	2/19/2016	2/16/2016	2/15/2016	PTI	Lấy ý kiến cổ đông bằng văn bản
2/3/2016	2/19/2016	2/19/2016	2/19/2016	MAC	Niên yết thêm
2/16/2016	2/19/2016	2/19/2016	2/19/2016	VNF	Giao dịch nội bộ: Giao dịch tổ chức
2/17/2016	2/19/2016	2/19/2016	2/19/2016	PTC	Giao dịch nội bộ
2/17/2016	2/19/2016	2/19/2016	2/19/2016	CII	Giao dịch nội bộ: Giao dịch tổ chức
2/17/2016	2/19/2016	2/19/2016	2/19/2016	EFI	Giao dịch nội bộ
2/17/2016	2/19/2016	2/19/2016	2/19/2016	VFG	Giao dịch nội bộ: Giao dịch tổ chức
2/17/2016	2/19/2016	2/19/2016	2/19/2016	VNM	Giao dịch nội bộ: Giao dịch người liên quan
2/17/2016	2/19/2016	2/19/2016	2/19/2016	VNM	Giao dịch nội bộ
2/17/2016	2/19/2016	2/19/2016	2/19/2016	VNM	Giao dịch nội bộ
2/17/2016	2/19/2016	2/19/2016	2/19/2016	VNM	Giao dịch nội bộ
2/17/2016	2/19/2016	2/19/2016	2/19/2016	VNM	Giao dịch nội bộ
2/17/2016	2/19/2016	2/19/2016	2/19/2016	VNM	Giao dịch nội bộ
2/17/2016	2/19/2016	2/19/2016	2/19/2016	VNM	Giao dịch nội bộ
2/17/2016	2/19/2016	2/19/2016	2/19/2016	VNM	Giao dịch nội bộ
2/17/2016	2/19/2016	2/19/2016	2/19/2016	VNM	Giao dịch nội bộ
2/17/2016	2/19/2016	2/19/2016	2/19/2016	VNM	Giao dịch nội bộ
2/17/2016	2/19/2016	2/19/2016	2/19/2016	VNM	Giao dịch nội bộ
2/17/2016	2/19/2016	2/19/2016	2/19/2016	VCF	Giao dịch nội bộ: Giao dịch tổ chức
2/18/2016	2/19/2016	2/19/2016	2/19/2016	VNM	Giao dịch nội bộ
2/18/2016	2/19/2016	2/19/2016	2/19/2016	EVE	Thay đổi BLĐ
2/19/2016	2/19/2016	2/19/2016	2/19/2016	TL4	Kết quả kinh doanh quý
2/19/2016	2/19/2016	2/19/2016	2/19/2016	VNP	Kết quả kinh doanh quý
2/19/2016	2/19/2016	2/19/2016	2/19/2016	DAS	Kết quả kinh doanh năm chính thức
2/19/2016	2/19/2016	2/19/2016	2/19/2016	DLC	Kết quả kinh doanh năm chính thức
2/19/2016	2/19/2016	2/19/2016	2/19/2016	VMC	Kết quả kinh doanh quý
2/19/2016	2/19/2016	2/19/2016	2/19/2016	LCS	Kết quả kinh doanh quý
2/19/2016	2/19/2016	2/19/2016	2/19/2016	LCS	Kết quả kinh doanh quý
2/19/2016	2/19/2016	2/19/2016	2/19/2016	EFI	Kết quả kinh doanh quý





**Website:** [www.shs.com.vn](http://www.shs.com.vn)

*Chịu trách nhiệm nội dung:*

**P.Trưởng phòng: Ngô Thế Hiền**  
[hien.nth@shs.com.vn](mailto:hien.nth@shs.com.vn)

**Chuyên viên: Trần Xuân Bách**  
[bach.tx@shs.com.vn](mailto:bach.tx@shs.com.vn)

**Chuyên viên: Đoàn Trọng Hiếu**  
[hieu.dt@shs.com.vn](mailto:hieu.dt@shs.com.vn)

*Tất cả những thông tin nêu trong báo cáo nghiên cứu này đã được xem xét cẩn trọng, tuy nhiên Công ty Cổ phần Chứng khoán Sài Gòn - Hà Nội (SHS) không chịu bất kỳ một trách nhiệm nào đối với tính chính xác của những thông tin được đề cập đến trong báo cáo. Các quan điểm, nhận định và đánh giá trong báo cáo này là quan điểm cá nhân của các chuyên viên phân tích mà không đại diện cho quan điểm của SHS.*

*Báo cáo này chỉ nhằm mục tiêu cung cấp thông tin mà không hàm ý khuyên người đọc mua, bán hay nắm giữ chứng khoán. Người đọc chỉ nên sử dụng báo cáo nghiên cứu này như là một nguồn thông tin tham khảo.*

*SHS có thể có những hoạt động hợp tác kinh doanh với các đối tượng được đề cập đến trong báo cáo này. Người đọc cần lưu ý rằng SHS có thể có những xung đột lợi ích đối với các nhà đầu tư khi thực hiện báo cáo nghiên cứu phân tích này.*

*Dữ liệu tài chính được cung cấp bởi StoxPlus Corporation*

---

Mọi thông tin xin vui lòng liên hệ:

**Phòng Phân tích - Công ty Cổ Phần Chứng khoán Sài Gòn - Hà Nội**

**Trụ sở chính tại Hà Nội**

Tầng 3, Tòa nhà Trung tâm Hội nghị Công đoàn, Số 1A Yết Kiêu, Hoàn Kiếm, Hà Nội  
Tel: (84-4)-3818 1888  
Fax: (84-4)-3818 1688

**Chi nhánh Hồ Chí Minh**

Lầu 3, tòa nhà Artex, 236-238 Nguyễn Công Trứ, P. Nguyễn Thái Bình, Q.1, TP.HCM  
Tel: (84-8)-3915 1368  
Fax: (84-8)-3915 1369

**Chi nhánh Đà Nẵng**

97 Lê Lợi, Hải Châu, Đà Nẵng  
Tel: (84-511)-352 5777  
Fax: (84-511)-352 5779

---