

# WEEKLY WRAP

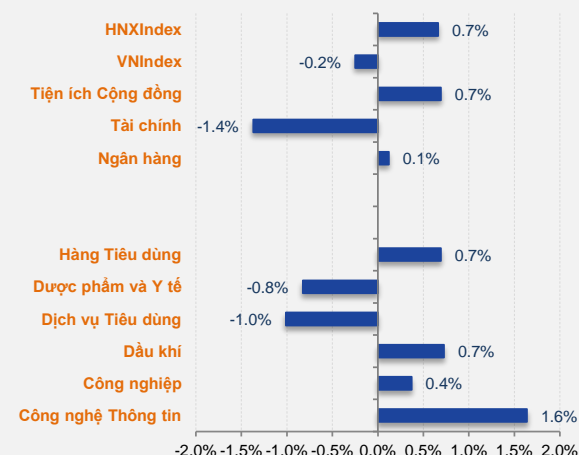
Tuần GD từ: 14/3/2016 - 18/3/2016

Index Tuần	HOSE	+/-	HNX	+/-
<b>Thống kê thị trường</b>				
Index	575.8	↓ -0.2%	80.6	↑ 0.7%
KLGD (trCP)	879.6	↑ 21.3%	296.2	↑ 9.0%
GTGD (tỷ VND)	16,562.0	↑ 37.8%	3,067.5	↑ 4.3%
Tổng cung (trCP)	1,548.3	↑ 9.9%	454.7	↑ 2.7%
Tổng cầu (trCP)	1,491.3	↑ 6.0%	405.7	↑ 3.0%

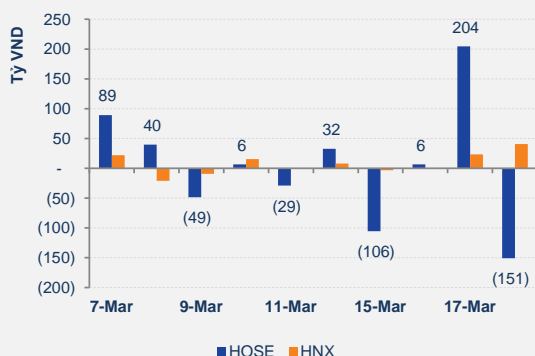
## Giao dịch NĐT nước ngoài

KL mua (trCP)	168.41	↑ 192.5%	10.22	↑ 10.9%
KL bán (trCP)	147.66	↑ 195.9%	6.13	↓ -23.0%
GT mua (tỷ VND)	5,650.28	↑ 280.7%	149.01	↑ 7.7%
GT bán (tỷ VND)	5,663.34	↑ 297.0%	80.62	↓ -38.1%

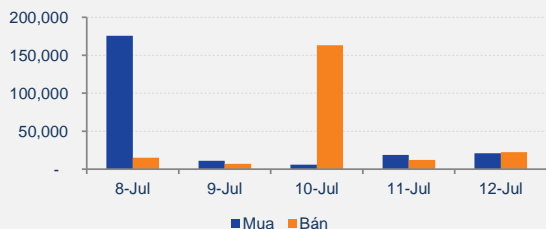
## Biến động giá Ngành theo Tuần



## Giá trị giao dịch mua ròng của NĐT nước ngoài



## Giá trị giao dịch tự doanh trên HOSE



## NHẬN ĐỊNH THỊ TRƯỜNG

Thị trường nhìn chung vẫn duy trì trạng thái giao dịch tích cực, thanh khoản tiếp tục được duy trì ở mức cao, độ rộng thị trường tương đối khả quan. Bên cạnh đó, tuần qua thị trường cũng đón nhận nhiều thông tin vĩ mô tích cực như giá dầu tăng trở lại, Fed giữ nguyên lãi suất, qua đó giúp ổn định tâm lý nhà đầu tư. VN-Index hiện vẫn tích lũy quanh vùng 572-580 điểm trong khi HNX-Index đã tiệm cận đường MA 200 (mức 81 điểm), là ngưỡng kháng cự quan trọng. Nhiều khả năng VN-Index sẽ vượt qua ngưỡng 580 điểm trong tuần tới khi chỉ số đã tích lũy khá lâu tại vùng giá hiện tại. Đối với HNX-Index, nhóm cổ phiếu trụ đang giao dịch khá tốt do vậy chúng tôi cũng lạc quan về triển vọng tăng điểm của chỉ số trong tuần tới.

## CHIẾN LƯỢC ĐẦU TƯ

Chúng tôi tiếp tục đưa ra khuyến nghị nắm giữ với nhà đầu tư trong bối cảnh triển vọng ngắn hạn của thị trường vẫn tương đối khả quan.

## DIỄN BIẾN GIAO DỊCH

### VN-Index

VN-Index trải qua tuần giao dịch nhiều biến động với các nhịp tăng giảm xen kẽ. Chốt tuần ở 575,85 điểm, giảm nhẹ 0,25%. Khối lượng khớp lệnh trung bình một phiên đạt trên 142,5 triệu đơn vị, tăng nhẹ 6,8% so với tuần trước.

Nhóm cổ phiếu dầu khí có tuần giao dịch khả quan: GAS (+0,22%), PVD (+0,38%), PXS (+12,4%).

Nhóm cổ phiếu ngân hàng phân hóa: VCB (+2,16%), EIB (+0,97%), BID (-0,56%), MBB (-0,67%), CTG (-0,57%).

Nhóm cổ phiếu VN-30 cũng phân hóa khá mạnh: MSN (-3,72%), KDC (-2,8%), VIC (-2,86%), VNM (+1,47%), HPG (+3,13%), HSG (+2,88%).

### HNX-Index:

Giao dịch trên HNX có phần khả quan hơn khi chốt tuần ở 80,59 điểm, tăng nhẹ 0,66%. Khối lượng khớp lệnh trung bình một phiên đạt trên 45,1 triệu đơn vị, giảm nhẹ 6,2% so với tuần trước.

Nhóm cổ phiếu dầu khí, giao dịch tương đối tích cực: PVB (+2,07%), PVS (+1,19%), PGS (+5,92%), PVC (-0,65%).

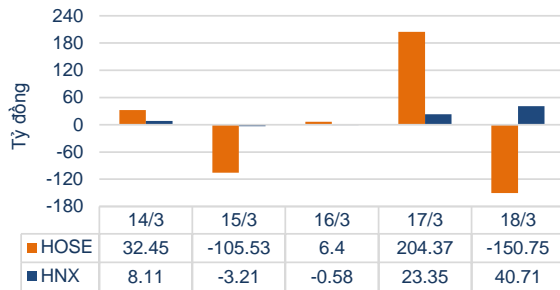
Nhóm cổ phiếu bất động sản phân hóa: CEO (-2,36%), HUT (-1,98%), SCR (-2,08%), VCG (+2,88%), NDN (+5,43%).

Nhóm cổ phiếu trong rổ HNX-30 giao dịch khá tích cực, có thể điểm qua một vài mã tăng tốt như: DBC (+6,12%), AAA (+3,8%), BCC (+1,91%), BII (+3,39%).

## WEEKLY WRAP

Tuần GD từ: 14/3/2016 - 18/3/2016

### GIAO DỊCH KHỐI NGOẠI



Giao dịch khối ngoại có phần trái ngược trên 2 sàn khi mua ròng hơn 68 tỷ đồng trên HNX nhưng lại bán ròng nhẹ hơn 13 tỷ đồng trên HSX. Khối lượng giao dịch tăng mạnh gần gấp đôi trên HSX tuy nhiên lại giảm nhẹ trên HNX.

Trên HSX, PPC dẫn đầu về khối lượng bán ròng với trên 6,6 triệu đơn vị. HSG, VIC, và STB cũng bị bán ròng xấp xỉ 5 triệu đơn vị mỗi mã. Chiều ngược lại, HQC dẫn đầu về khối lượng mua ròng với trên 12,3 triệu đơn vị. SBT và HNG cũng được mua ròng lần lượt hơn 11,3 và 7,5 triệu đơn vị.

Trên HNX, SCR và PVS cùng được mua ròng trên 1,9 triệu đơn vị mỗi mã. IVS, SHB và PVC cũng được mua ròng nhẹ. Chiều ngược lại, HDO dẫn đầu về khối lượng bán ròng với 950 nghìn đơn vị. VND, HUT và BAM cũng bị bán ròng nhẹ.

### THÔNG TIN VĨ MÔ TRONG TUẦN

**Fed giữ nguyên lãi suất, phát tín hiệu tăng 2 lần trong năm nay.** Theo thông báo đưa ra sau cuộc họp chính sách 2 ngày kết thúc vào rạng sáng ngày 17/3, Ủy ban Thị trường mở Liên bang (FOMC) quyết định giữ nguyên mức mục tiêu cho lãi suất cơ bản trong khoảng 0,25-0,5%. Các nhà hoạch định chính sách cũng dự kiến Fed sẽ nâng lãi suất 2 lần từ nay đến cuối năm, mỗi lần tăng 0,25%.

**Nhập siêu trở lại trong tháng 2, chủ yếu do nhập khẩu đồ điện tử.** Hai nhóm hàng máy vi tính, sản phẩm điện tử và máy móc thiết bị, dụng cụ phụ tùng đã chiếm tới 34% tổng giá trị nhập khẩu hàng hóa của Việt Nam trong tháng 2, góp phần khiến cán cân thương mại thâm hụt trở lại.

**Ngành hàng tiêu dùng nhanh tăng trưởng mạnh nhất hai năm.** Theo báo cáo Market Pulse mới nhất được công bố bởi Nielsen, trong quý cuối cùng của năm 2015, ngành hàng tiêu dùng nhanh

(FMCG) tại 6 thành phố chính của Việt Nam tiếp tục phục hồi tích cực với mức tăng trưởng 5,7%, chủ yếu nhờ vào sản lượng tăng đạt mức 4,9%. Thống kê của công ty đo lường này cũng cho thấy tăng trưởng trong quý IV/2015 đạt mức tăng mạnh nhất trong hai năm qua.

### PHÂN TÍCH KỸ THUẬT:

#### VN-Index:



Chỉ số tiếp tục giảm điểm mạnh sau khi không vượt qua được mốc 580 điểm vào phiên hôm qua. Một số chỉ báo như MACD, Stochastic Oscillators cho tín hiệu suy yếu.



Theo đồ thị tuần, chỉ số hình thành 1 cây nến Doji với thân nền, bóng trên và bóng dưới ngang bằng nhau, qua đó cho thấy giao dịch giằng co của thị trường trước ngưỡng cản mạnh 580 điểm. RSI và MACD hiện tại vẫn đang cho tín hiệu đi lên tích cực, trong khi đó Stochastic Oscillators hiện đang nằm trong vùng overbought. Thanh khoản tăng cao một phần do giao dịch vào phiên cuối tuần của ETF. Theo quan điểm của chúng tôi, nếu như vùng hỗ trợ 568-573 điểm tiếp tục được giữ vững và lực cầu vẫn duy trì tốt, chỉ số nhiều khả năng sẽ quay lại test ngưỡng kháng cự 580 điểm vào cuối tuần sau.



## WEEKLY WRAP

Tuần GD từ: 14/3/2016 - 18/3/2016

### HNX-Index:



Chỉ số tiếp tục tăng điểm nhẹ và tiến về mốc 81 điểm. Một số chỉ báo như RSI, Stochastic Oscillators đang quay trở lại vùng overbought và cho tín hiệu tích cực.

Theo đồ thị tuần, chỉ số tiếp tục hình thành cây nến Doji tuần thứ 3 liên tiếp. Áp lực bán trong các phiên cuối tuần không quá mạnh.



Chỉ số đang tiệm cận ngưỡng kháng cự ở 81 điểm, tương đương MA50. RSI, MACD, Stochastic Oscillators hiện đều cho tín hiệu đi lên tích cực và chưa cho tín hiệu suy yếu về trung hạn. Theo quan điểm của chúng tôi, lực cầu sẽ tiếp tục được duy trì và giúp chỉ số vượt mốc kháng cự 81 điểm vào tuần tới.



## TOP GIAO DỊCH TUẦN

## HOSE

## Top 5 CP NĐT nước ngoài mua và bán nhiều nhất

TT	Mã CK	KL mua ròng	Mã CK	KL bán ròng
1	HQC	12,315,450	PPC	6,623,300
2	SBT	11,358,570	HSG	5,105,371
3	HNG	7,532,040	VIC	4,954,540
4	ASM	6,916,170	STB	4,884,040
5	EIB	5,439,480	SSI	2,454,690

## HNX

TT	Mã CK	KL mua ròng	Mã CK	KL bán ròng
1	SCR	1,957,400	HDO	950,000
2	PVS	1,944,189	VND	623,900
3	IVS	516,100	HUT	365,600
4	SHB	329,400	BAM	319,500
5	PVC	322,875	KSK	233,500

## Top 5 CP có KLGD lớn nhất trong tuần

Mã	Giá TC (*)	Giá đóng	%	KLGD
FLC	6.7	7.0	↑ 4.48%	56,120,100
HNG	8.8	10.0	↑ 13.64%	49,118,100
MSN	73.5	71.5	↓ -2.72%	48,333,879
HQC	6.4	6.2	↓ -3.13%	40,126,730
VHG	5.8	6.2	↑ 6.90%	34,251,670

Mã	Giá TC (*)	Giá đóng	%	KLGD
SCR	9.6	9.4	↓ -2.08%	29,242,005
SHB	6.7	6.7	→ 0.0%	25,068,545
KLS	7.0	8.4	↑ 20.00%	22,293,925
PVS	16.8	17.0	↑ 1.19%	11,431,175
PVX	2.9	2.8	↓ -3.45%	9,161,106

## Top 5 CP tăng giá nhiều nhất trong tuần

Mã	Giá TC (*)	Giá đóng	+/-	%
POM	6.5	8.3	1.8	↑ 27.69%
ATA	2.3	2.8	0.5	↑ 21.74%
VOS	2.4	2.9	0.5	↑ 20.83%
TNA	37.5	44.0	6.5	↑ 17.33%
IJC	7.3	8.5	1.2	↑ 16.44%

Mã	Giá TC (*)	Giá đóng	+/-	%
BHT	4.6	6.1	1.5	↑ 32.61%
FDT	25.5	33.8	8.3	↑ 32.55%
HKB	13.3	17.3	4.0	↑ 29.97%
DPC	25.8	33.3	7.5	↑ 29.07%
L62	5.1	6.4	1.3	↑ 25.49%

## Top 5 CP giảm giá nhiều nhất trong tuần

Mã	Giá TC (*)	Giá đóng	+/-	%
BCG	15.8	11.6	-4.2	↓ -26.58%
HVX	6.2	4.9	-1.3	↓ -20.97%
SVT	14.0	11.1	-2.9	↓ -20.71%
GTT	1.3	1.1	-0.2	↓ -15.38%
SGT	5.2	4.5	-0.7	↓ -13.46%

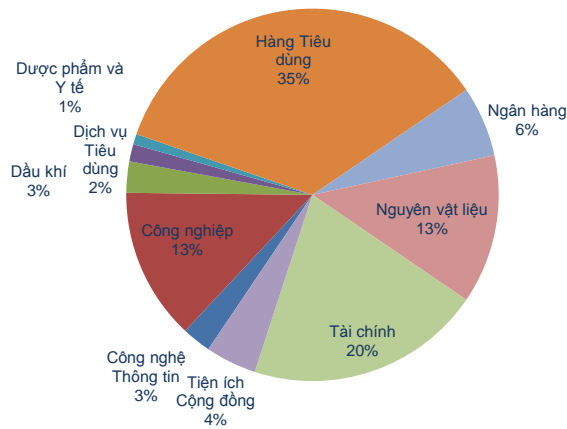
Mã	Giá TC (*)	Giá đóng	+/-	%
SGO	9.5	7.0	-2.5	↓ -26.32%
TPH	7.5	6.1	-1.4	↓ -18.67%
ECI	14.5	11.8	-2.7	↓ -18.62%
MKV	12.6	10.3	-2.3	↓ -18.25%
CVN	2.4	2.0	-0.4	↓ -16.67%

(\*) Giá điều chỉnh

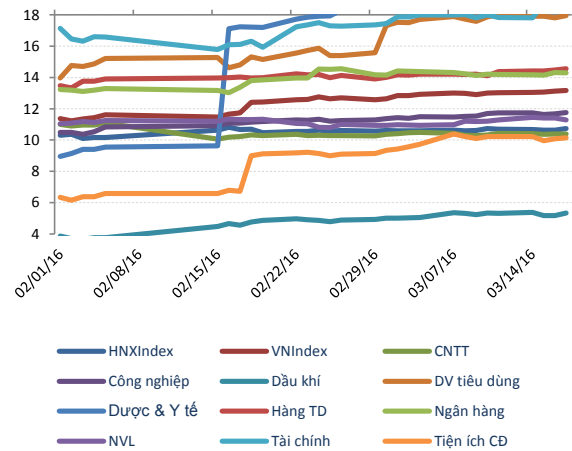


## THỐNG KÊ GIAO DỊCH TUẦN VÀ CHỈ SỐ TÀI CHÍNH

## Giá trị giao dịch tuần theo Ngành



## Chuỗi PE ngành và thị trường



## Top KLGD lớn nhất HOSE

Mã	KLGD	ROE	EPS	P/E	P/B
FLC	56,120,100	17.8%	1,806	3.9	0.6
HNG	49,118,100	9.5%	1,340	7.3	0.7
MSN	48,333,879	7.0%	1,995	36.3	3.3
HQC	40,126,730	22.2%	2,409	2.6	0.6
VHG	34,251,670	5.3%	675	9.3	0.5

## Top KLGD lớn nhất HNX

Mã	KLGD	ROE	EPS	P/E	P/B
SCR	29,242,005	6.6%	1,008	9.4	0.7
SHB	25,068,545	7.5%	856	7.8	0.6
KLS	22,293,925	-2.9%	-375	-	0.6
PVS	11,431,175	14.1%	3,338	5.1	0.7
PVX	9,161,106	1.0%	51	57.0	1.0

## Top Đột biến giá HOSE

Mã	+/-%	ROE	EPS	P/E	P/B
POM	↑ 27.7%	1.1%	136	60.9	0.7
ATA	↑ 21.7%	-40.7%	-4,000	-	0.3
VOS	↑ 20.8%	-25.9%	-2,128	-	0.4
TNA	↑ 17.3%	19.1%	6,893	6.0	1.1
IJC	↑ 16.4%	4.2%	461	18.2	0.8

## Top Đột biến giá HNX

Mã	+/-%	ROE	EPS	P/E	P/B
BHT	↑ 32.6%	-11.5%	-1,245	-	0.6
FDT	↑ 32.5%	-34.2%	-3,973	-	3.2
HKB	↑ 30.0%	2.5%	285	55.4	1.6
DPC	↑ 29.1%	4.9%	831	40.1	2.0
L62	↑ 25.5%	1.7%	268	22.4	0.4

## Top KLGD NĐT nước ngoài mua ròng HOSE

Mã	KL mua	ROE	EPS	P/E	P/B
HQC	12,315,450	22.2%	2,409	2.6	0.6
SBT	11,358,570	13.3%	1,856	16.6	2.3
HNG	7,532,040	9.5%	1,340	7.3	0.7
ASM	6,916,170	4.6%	549	34.5	1.7
EIB	5,439,480	0.4%	51	206.6	0.9

## Top KLGD NĐT nước ngoài mua ròng HNX

Mã	KL mua	ROE	EPS	P/E	P/B
SCR	1,957,400	6.6%	1,008	9.4	0.7
PVS	1,944,189	14.1%	3,338	5.1	0.7
IVS	516,100	3.2%	335	51.9	1.7
SHB	329,400	7.5%	856	7.8	0.6
PVC	322,875	9.6%	2,101	7.3	0.8

## Top Vốn hóa HOSE

Mã	Vốn hóa	ROE	EPS	P/E	P/B
VNM	165,619	38.3%	6,477	21.3	8.0
VCB	113,796	11.9%	1,994	21.4	2.5
GAS	89,736	21.6%	4,503	10.4	2.2
VIC	87,293	4.0%	629	71.6	3.7
CTG	64,787	10.3%	1,530	11.4	1.2

## Top Vốn hóa HNX

Mã	Vốn hóa	ROE	EPS	P/E	P/B
ACB	17,119	8.2%	1,146	16.7	1.3
SQC	8,691	-10.2%	-898	-	9.7
PVS	7,549	14.1%	3,338	5.1	0.7
PHP	7,520	9.7%	1,170	19.7	2.0
SHB	6,352	7.5%	856	7.8	0.6



Ngày thông báo	Ngày thực hiện	Ngày ĐKCC	Ngày GDKHQ	Mã CK	Loại sự kiện
11/26/2015	3/18/2016	12/18/2015	12/16/2015	<b>CPC</b>	Trả cổ tức bằng tiền mặt
2/17/2016	3/18/2016	2/26/2016	2/25/2016	<b>PGT</b>	Đại hội Đồng Cổ đông
3/15/2016	3/18/2016	3/18/2016	3/18/2016	<b>HAS</b>	Giao dịch nội bộ
3/15/2016	3/18/2016	3/18/2016	3/18/2016	<b>HSG</b>	Họp Hội đồng Quản trị
3/15/2016	3/18/2016	3/18/2016	3/18/2016	<b>TH1</b>	Thay đổi BLĐ
3/15/2016	3/18/2016	3/18/2016	3/18/2016	<b>IVS</b>	Giao dịch nội bộ
3/16/2016	3/18/2016	3/18/2016	3/18/2016	<b>VC7</b>	Giao dịch nội bộ
3/16/2016	3/18/2016	3/18/2016	3/18/2016	<b>SDU</b>	Giao dịch nội bộ
3/16/2016	3/18/2016	3/18/2016	3/18/2016	<b>DTA</b>	Giao dịch nội bộ: Giao dịch tổ chức
3/17/2016	3/18/2016	3/18/2016	3/18/2016	<b>HPD</b>	Giao dịch nội bộ
3/17/2016	3/18/2016	3/18/2016	3/18/2016	<b>SAS</b>	Giao dịch nội bộ: Giao dịch tổ chức
3/16/2016	3/18/2016	3/18/2016	3/18/2016	<b>DNM</b>	Giao dịch nội bộ: Giao dịch tổ chức
3/17/2016	3/18/2016	3/18/2016	3/18/2016	<b>VDS</b>	Sự kiện khác
3/18/2016	3/18/2016	3/18/2016	3/18/2016	<b>SVN</b>	Kết quả kinh doanh năm chính thức
3/18/2016	3/18/2016	3/18/2016	3/18/2016	<b>PEN</b>	Kết quả kinh doanh năm chính thức
3/18/2016	3/18/2016	3/18/2016	3/18/2016	<b>VNC</b>	Kết quả kinh doanh năm chính thức
3/18/2016	3/18/2016	3/18/2016	3/18/2016	<b>VNC</b>	Kết quả kinh doanh năm chính thức
3/18/2016	3/18/2016	3/18/2016	3/18/2016	<b>TAG</b>	Kết quả kinh doanh năm chính thức
3/18/2016	3/18/2016	3/18/2016	3/18/2016	<b>HEV</b>	Kết quả kinh doanh năm chính thức
3/18/2016	3/18/2016	3/18/2016	3/18/2016	<b>VNR</b>	Kết quả kinh doanh năm chính thức
3/18/2016	3/18/2016	3/18/2016	3/18/2016	<b>PVB</b>	Kết quả kinh doanh năm chính thức
3/18/2016	3/18/2016	3/18/2016	3/18/2016	<b>VTH</b>	Kết quả kinh doanh năm chính thức
3/18/2016	3/18/2016	3/18/2016	3/18/2016	<b>HMH</b>	Kết quả kinh doanh năm chính thức
3/18/2016	3/18/2016	3/18/2016	3/18/2016	<b>LIG</b>	Kết quả kinh doanh năm chính thức
3/18/2016	3/18/2016	3/18/2016	3/18/2016	<b>PJC</b>	Kết quả kinh doanh năm chính thức
3/18/2016	3/18/2016	3/18/2016	3/18/2016	<b>STP</b>	Thay đổi BLĐ
3/18/2016	3/18/2016	3/18/2016	3/18/2016	<b>QST</b>	Kết quả kinh doanh năm chính thức
3/18/2016	3/18/2016	3/18/2016	3/18/2016	<b>SD4</b>	Kết quả kinh doanh năm chính thức
3/18/2016	3/18/2016	3/18/2016	3/18/2016	<b>MSR</b>	Kết quả kinh doanh năm chính thức
3/18/2016	3/18/2016	3/18/2016	3/18/2016	<b>VPA</b>	Kết quả kinh doanh năm chính thức





**Website:** [www.shs.com.vn](http://www.shs.com.vn)

*Chịu trách nhiệm nội dung:*

**P.Trưởng phòng: Ngô Thế Hiền**  
[hien.nth@shs.com.vn](mailto:hien.nth@shs.com.vn)

**Chuyên viên: Trần Xuân Bách**  
[bach.tx@shs.com.vn](mailto:bach.tx@shs.com.vn)

**Chuyên viên: Đoàn Trọng Hiếu**  
[hieu.dt@shs.com.vn](mailto:hieu.dt@shs.com.vn)

*Tất cả những thông tin nêu trong báo cáo nghiên cứu này đã được xem xét cẩn trọng, tuy nhiên Công ty Cổ phần Chứng khoán Sài Gòn - Hà Nội (SHS) không chịu bất kỳ một trách nhiệm nào đối với tính chính xác của những thông tin được đề cập đến trong báo cáo. Các quan điểm, nhận định và đánh giá trong báo cáo này là quan điểm cá nhân của các chuyên viên phân tích mà không đại diện cho quan điểm của SHS.*

*Báo cáo này chỉ nhằm mục tiêu cung cấp thông tin mà không hàm ý khuyên người đọc mua, bán hay nắm giữ chứng khoán. Người đọc chỉ nên sử dụng báo cáo nghiên cứu này như là một nguồn thông tin tham khảo.*

*SHS có thể có những hoạt động hợp tác kinh doanh với các đối tượng được đề cập đến trong báo cáo này. Người đọc cần lưu ý rằng SHS có thể có những xung đột lợi ích đối với các nhà đầu tư khi thực hiện báo cáo nghiên cứu phân tích này.*

*Dữ liệu tài chính được cung cấp bởi StoxPlus Corporation*

---

Mọi thông tin xin vui lòng liên hệ:

**Phòng Phân tích - Công ty Cổ Phần Chứng khoán Sài Gòn - Hà Nội**

**Trụ sở chính tại Hà Nội**

Tầng 3, Tòa nhà Trung tâm Hội nghị Công đoàn, Số 1A Yết Kiêu, Hoàn Kiếm, Hà Nội  
Tel: (84-4)-3818 1888  
Fax: (84-4)-3818 1688

**Chi nhánh Hồ Chí Minh**

Lầu 3, tòa nhà Artex, 236-238 Nguyễn Công Trứ, P. Nguyễn Thái Bình, Q.1, TP.HCM  
Tel: (84-8)-3915 1368  
Fax: (84-8)-3915 1369

**Chi nhánh Đà Nẵng**

97 Lê Lợi, Hải Châu, Đà Nẵng  
Tel: (84-511)-352 5777  
Fax: (84-511)-352 5779

---