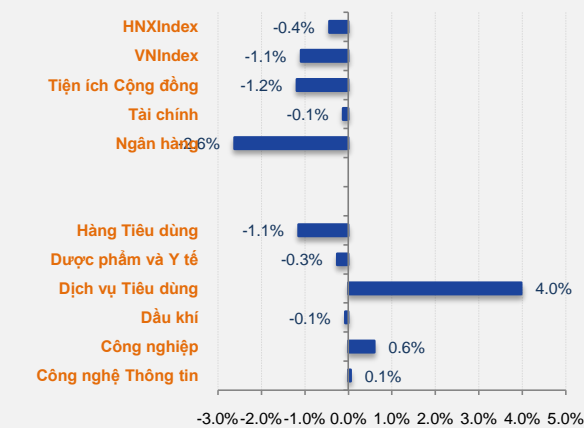


WEEKLY WRAP

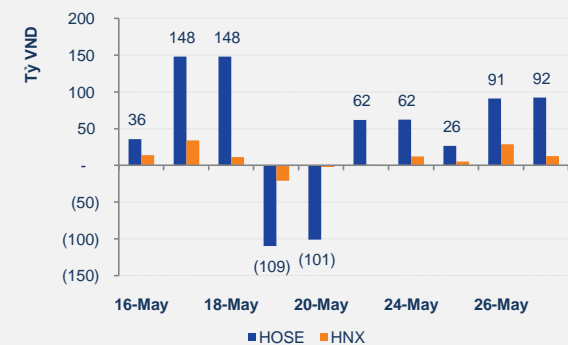
Tuần GD từ: 23/5/2016 - 27/5/2016

Index Tuần	HOSE	+/-	HNX	+/-
Thống kê thị trường				
Index	608.1	↓ -1.1%	81.4	↓ -0.4%
KLGD (trCP)	572.3	↓ -11.8%	238.2	↓ -0.7%
GTGD (tỷ VND)	9,697.4	↓ -20.5%	2,751.1	↓ -5.1%
Tổng cung (trCP)	1,033.9	↓ -10.3%	345.8	↓ -10.3%
Tổng cầu (trCP)	998.6	↓ -16.6%	309.8	↓ -15.7%
Giao dịch NĐT nước ngoài				
KL mua (trCP)	42.82	↓ -31.6%	5.01	↓ -23.1%
KL bán (trCP)	26.86	↓ -47.1%	2.21	↓ -61.0%
GT mua (tỷ VND)	1,291.62	↓ -52.2%	108.67	↓ -9.3%
GT bán (tỷ VND)	958.77	↓ -62.8%	49.15	↓ -41.0%

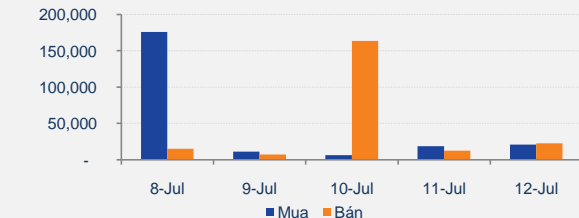
Biến động giá Ngành theo Tuần



Giá trị giao dịch mua ròng của NĐT nước ngoài



Giá trị giao dịch tự doanh trên HOSE



NHẬN ĐỊNH THỊ TRƯỜNG

Thị trường vừa trải qua 1 tuần giao dịch kém tích cực khi chính thức rơi khỏi ngưỡng hỗ trợ tâm lý 610 điểm. Áp lực chốt lời diễn ra khá mạnh tại nhiều cổ phiếu thuộc nhóm bluechips. Chỉ số chốt tuần với phiên hồi phục 0,62% lên sát mốc 610 điểm, độ rộng thị trường cũng được mở rộng tương ứng, khi có tới 134 mã tăng điểm trong khi chỉ có 73 mã điều chỉnh giảm. Dòng tiền tiếp tục xuất hiện sự phân hóa khi các nhóm cổ phiếu lớn như ngân hàng, dầu khí, thép và chứng khoán không có sự tăng trưởng đồng đều.

CHIẾN LƯỢC ĐẦU TƯ

Nhà đầu tư không nên mở mua mới trong giai đoạn thị trường biến động khá rủi ro như hiện nay.

DIỄN BIẾN GIAO DỊCH

VN-Index

VN-Index trải qua tuần giao dịch khá tiêu cực với 2 phiên giảm sâu, sau đó hồi phục nhẹ vào phiên cuối tuần. Chốt tuần, VN-Index tạm đứng ở 608,11 điểm, giảm 1,09%. Khối lượng khớp lệnh trung bình mỗi phiên giảm mạnh 13,86% so với tuần trước, chỉ đạt khoảng 90 triệu đơn vị.

Nhóm cổ phiếu trụ suy yếu là nguyên nhân khiến VN-Index giảm sâu: VNM (-2,05%), MSN (-0,72%), BVH (-2,52%), GAS (-1,74%), VCB (-4,4%).

Nhóm cổ phiếu ngân hàng điều chỉnh giảm: VCB (-4,4%), BID (-2,73%), CTG (-0,57%), MBB (-1,91%).

Nhóm cổ phiếu dầu khí cũng có giao dịch khá ảm đạm: GAS (-1,74%), PVD (-0,34%), PXS (-0,75%).

HNX-Index:

HNX-Index cũng đã có phiên phục hồi sau cả tuần giao dịch không mấy tích cực, chốt tuần với mức giảm nhẹ 0,44%, tạm đứng ở 81,39 điểm. Khối lượng khớp lệnh trung bình mỗi phiên giảm 14,68% so với tuần trước, đạt trên 35,32 triệu đơn vị.

Nhóm cổ phiếu dầu khí điều chỉnh giảm bất chấp tín hiệu tốt từ giá dầu thế giới: PVS (+0,56%), PVC (-1,42%), PGS (-2,82%).

Nhóm cổ phiếu chứng khoán gần như đi ngang suốt tuần giao dịch: BVS (+0,76%), SHS (-1,51%) và VND (-0,86%).

WEEKLY WRAP

Tuần GD từ: 23/5/2016 - 27/5/2016

GIAO DỊCH KHỐI NGOẠI

Trên HSX, khối ngoại mua ròng tích cực cả tuần với giá trị mua ròng đạt trên 332 tỷ đồng. MBB dẫn đầu về khối lượng mua ròng với gần 5,6 triệu đơn vị. FLC, HHS, và DCM cũng được mua ròng tích cực. Chiều ngược lại, HAG dẫn đầu về khối lượng bán ròng với trên 1,7 triệu đơn vị. STB và VCB cũng bị bán ròng nhẹ.

Trên HNX, khối ngoại mua ròng trên 58,5 tỷ đồng. PVS dẫn đầu về khối lượng mua ròng với trên 1,6 triệu đơn vị. VGS cũng được mua ròng nhẹ. Chiều ngược lại, TNG dẫn đầu về khối lượng bán ròng với trên 273 nghìn đơn vị. VND và VCG cũng bị bán ròng nhẹ.

THÔNG TIN VĨ MÔ TRONG TUẦN

CPI tháng 5 tăng nhẹ. Tổng cục Thống kê vừa công bố chỉ số giá tiêu dùng (CPI) tháng 5/2016 của cả nước đã tăng 0,54% so với tháng trước và tăng 2,28% so với cùng tháng năm trước.

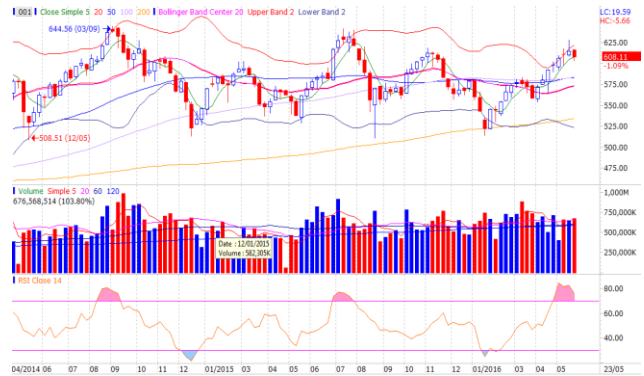
Kim ngạch xuất khẩu Hà Nội đạt hơn 4,3 tỷ USD. Theo Cục Thống kê Hà Nội, ước tính 5 tháng đầu năm, kim ngạch xuất khẩu trên địa bàn Hà Nội đạt 4.314 triệu USD, tăng 0,3% so cùng kỳ.

FDI vào Việt Nam tăng gần 140%. Theo đó, trong 5 tháng năm 2016, tổng vốn đầu tư trực tiếp nước ngoài (FDI) đăng ký cấp mới và tăng thêm là 10,159 tỷ USD, tăng 136% so với cùng kỳ năm 2015.

Chỉ số IIP tăng trở lại trong tháng 5. Theo đó, chỉ số IIP trong tháng này tăng 2,4% so với tháng trước và tăng 7,8% so với cùng kỳ năm trước. Tính chung 5 tháng đầu năm, chỉ số IIP cũng tăng 7,5% so với cùng kỳ năm trước.

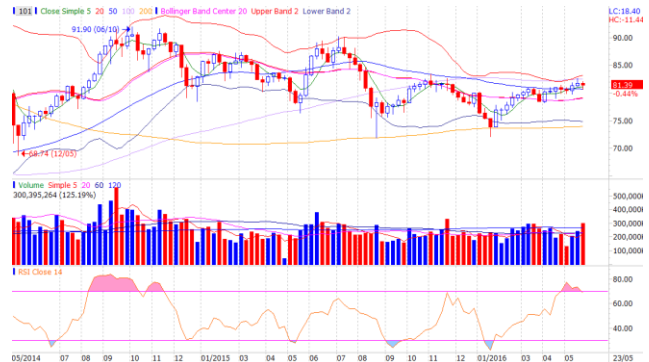
PHÂN TÍCH KỸ THUẬT:

VN-Index:



Chỉ số hình thành 1 cây nến đỏ đặc cùng thanh khoản giảm so với tuần trước đó. Lực cầu đã bắt đầu suy yếu. RSI cho tín hiệu cắt xuống đường 70, MACD cũng cho tín hiệu suy yếu. Rủi ro điều chỉnh trong ngắn hạn có thể tiếp tục xảy ra. Ngưỡng hỗ trợ 600 điểm. Ngưỡng kháng cự 615 điểm.

HNX-Index:



Chỉ số hình thành 1 cây nến đỏ với thân nến nhỏ, cho thấy mức độ dao động của chỉ số không quá lớn. Trạng thái giằng co tiếp tục diễn ra trong tuần này. RSI cắt xuống đường 70, MACD hiện vẫn cho tín hiệu đi lên. Chỉ số phản ứng khá tốt sau khi chạm vào MA50. Ngưỡng hỗ trợ 80,5-81 điểm. Ngưỡng kháng cự 82 điểm.



HOSE

Top 5 CP NGĐT nước ngoài mua và bán nhiều nhất

TT	Mã CK	KL mua ròng	Mã CK	KL bán ròng
1	MBB	5,583,350	HAG	1,772,830
2	FLC	1,850,860	STB	999,890
3	HHS	1,569,620	ITA	512,910
4	DCM	1,171,390	VCB	415,200
5	PVT	1,141,230	CSM	407,420

HNX

TT	Mã CK	KL mua ròng	Mã CK	KL bán ròng
1	PVS	1,642,910	TNG	273,700
2	VGS	362,900	VND	153,700
3	CHP	249,200	VCG	141,000
4	PLC	243,700	NDN	80,700
5	BVS	158,700	PGS	78,231

Top 5 CP có KLGD lớn nhất trong tuần

Mã	Giá TC (*)	Giá đóng	%	KLGD
HHS	8.2	8.3	↑ 1.22%	50,330,458
HNG	8.1	8.2	↑ 1.23%	33,919,460
GTN	16.2	17.4	↑ 7.41%	19,009,310
HQC	5.4	5.4	→ 0.00%	19,001,120
KBC	13.5	14.8	↑ 9.63%	18,618,160

Mã	Giá TC (*)	Giá đóng	%	KLGD
SHB	6.5	6.4	↓ -1.54%	33,808,260
ACB	19.1	18.5	↓ -3.1%	17,061,984
DCS	3.5	3.9	↑ 11.43%	12,131,258
KLS	10.4	10.4	→ 0.00%	8,623,048
PVS	18.0	18.1	↑ 0.56%	7,910,386

Top 5 CP tăng giá nhiều nhất trong tuần

Mã	Giá TC (*)	Giá đóng	+/-	%
ATA	5.0	6.7	1.7	↑ 34.00%
PTL	2.0	2.4	0.4	↑ 20.00%
KSH	3.4	4.0	0.6	↑ 17.65%
HAS	7.4	8.6	1.2	↑ 16.22%
HVX	5.2	6.0	0.8	↑ 15.38%

Mã	Giá TC (*)	Giá đóng	+/-	%
SIC	10.1	16.1	6.0	↑ 59.41%
SPI	9.8	13.7	3.9	↑ 39.80%
DID	4.0	5.1	1.1	↑ 27.50%
BPC	14.9	18.4	3.5	↑ 23.49%
SGH	17.0	20.5	3.5	↑ 20.69%

Top 5 CP giảm giá nhiều nhất trong tuần

Mã	Giá TC (*)	Giá đóng	+/-	%
VAF	18.5	16.2	-2.3	↓ -12.43%
SVT	7.2	6.4	-0.8	↓ -11.11%
RIC	9.1	8.1	-1.0	↓ -10.99%
VNH	1.0	0.9	-0.1	↓ -10.00%
KAC	9.0	8.2	-0.8	↓ -8.89%

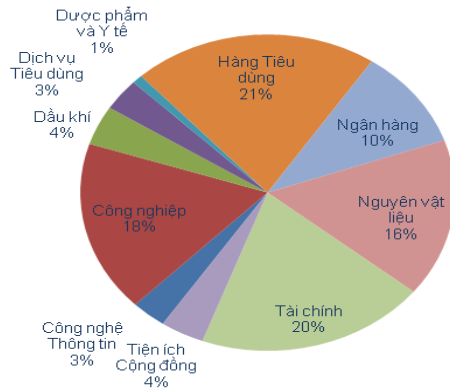
Mã	Giá TC (*)	Giá đóng	+/-	%
TH1	21.0	15.4	-5.6	↓ -26.67%
VMC	25.5	20.7	-4.8	↓ -18.82%
CAN	30.2	25.0	-5.2	↓ -17.22%
BHT	4.1	3.4	-0.7	↓ -17.07%
BKC	12.9	10.8	-2.1	↓ -16.28%

(*) Giá điều chỉnh

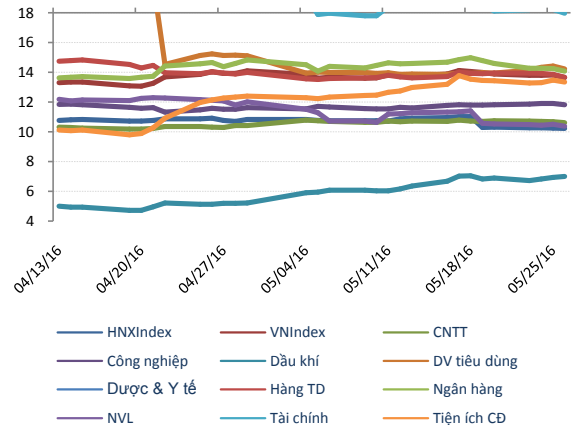


THỐNG KÊ GIAO DỊCH TUẦN VÀ CHỈ SỐ TÀI CHÍNH

Giá trị giao dịch tuần theo Ngành



Chuỗi PE ngành và thị trường



Top KLGD lớn nhất HOSE

Mã	KLGD	ROE	EPS	P/E	P/B
HHS	50,330,458	17.0%	1,851	4.5	0.7
HNG	33,919,460	8.4%	1,281	6.1	0.5
GTN	19,009,310	4.5%	566	30.4	1.5
HQC	19,001,120	21.0%	1,951	2.8	0.5
KBC	18,618,160	7.1%	1,203	11.6	0.9

Top KLGD lớn nhất HNX

Mã	KLGD	ROE	EPS	P/E	P/B
SHB	33,808,260	7.9%	930	6.8	0.5
ACB	17,061,984	8.3%	1,183	15.5	1.3
DCS	12,131,258	1.4%	143	27.9	0.4
KLS	8,623,048	-1.1%	-140	-	0.8
PVS	7,910,386	12.5%	3,236	5.7	0.8

Top Đột biến giá HOSE

Mã	+/-%	ROE	EPS	P/E	P/B
ATA	↑ 34.0%	29.0%	3,119	2.0	0.5
PTL	↑ 20.0%	1.2%	125	19.2	0.3
KSH	↑ 17.6%	2.1%	216	19.5	0.4
HAS	↑ 16.2%	10.2%	1,568	5.2	0.5
HVX	↑ 15.4%	2.9%	296	19.3	0.5

Top Đột biến giá HNX

Mã	+/-%	ROE	EPS	P/E	P/B
SIC	↑ 59.4%	-0.8%	-148	-	0.7
SPI	↑ 39.8%	0.8%	87	147.9	1.2
DID	↑ 27.5%	4.6%	557	8.6	0.4
BPC	↑ 23.5%	14.1%	3,140	5.6	0.7
SGH	↑ 20.7%	8.7%	1,212	17.3	1.5

Top KLGD NĐT nước ngoài mua ròng HOSE

Mã	KL mua	ROE	EPS	P/E	P/B
MBB	5,583,350	12.0%	1,818	8.4	1.1
FLC	1,850,860	17.8%	2,865	2.2	0.5
HHS	1,569,620	17.0%	1,851	4.5	0.7
DCM	1,171,390	10.9%	1,268	10.2	1.1
PVT	1,141,230	8.9%	1,471	8.3	0.9

Top KLGD NĐT nước ngoài mua ròng HNX

Mã	KL mua	ROE	EPS	P/E	P/B
PVS	1,642,910	12.5%	3,236	5.7	0.8
VGS	362,900	13.1%	1,925	5.6	0.7
CHP	249,200	17.3%	2,050	9.2	1.7
PLC	243,700	24.8%	3,819	8.1	2.1
BVS	158,700	6.9%	1,368	9.4	0.6

Top Vốn hóa HOSE

Mã	Vốn hóa	ROE	EPS	P/E	P/B
VNM	169,220	39.7%	6,977	20.2	7.5
VCB	120,725	13.2%	2,258	20.1	2.6
GAS	109,061	16.9%	3,832	14.9	2.6
VIC	98,933	3.8%	723	70.6	3.8
CTG	63,670	11.4%	1,711	10.0	1.1

Top Vốn hóa HNX

Mã	Vốn hóa	ROE	EPS	P/E	P/B
ACB	16,402	8.3%	1,183	15.5	1.3
PVS	8,175	12.5%	3,236	5.7	0.8
PHP	6,703	9.8%	1,274	16.1	1.8
SHB	5,973	7.9%	930	6.8	0.5
PVI	5,540	8.9%	2,744	9.1	0.8



Ngày thông báo	Ngày thực hiện	Ngày ĐKCC	Ngày GDKHQ	Mã CK	Loại sự kiện
05/27/16	05/27/16	05/27/16	05/27/16	HKP	Thay đổi về : Đại hội đồng cổ đông
03/10/16	05/27/16	03/22/16	03/21/16	SMN	Đại hội Đồng Cổ đông
03/24/16	05/27/16	04/05/16	04/04/16	VSH	Đại hội Đồng Cổ đông
03/25/16	05/27/16	04/04/16	04/01/16	APG	Đại hội Đồng Cổ đông
04/14/16	05/27/16	04/22/16	04/21/16	MIM	Đại hội Đồng Cổ đông
04/15/16	05/27/16	04/28/16	04/27/16	LHG	Trả cổ tức bằng tiền mặt
04/21/16	05/27/16	04/28/16	04/27/16	SDH	Đại hội Đồng Cổ đông
04/21/16	05/27/16	05/13/16	05/12/16	GSCP	Trả cổ tức bằng tiền mặt
04/25/16	05/27/16	05/10/16	05/09/16	VHL	Trả cổ tức bằng tiền mặt
04/27/16	05/27/16	05/10/16	05/09/16	HCM	Trả cổ tức bằng tiền mặt
04/28/16	05/27/16	05/27/16	05/27/16	VC5	Tạm dừng Niêm yết
05/04/16	05/27/16	05/12/16	05/11/16	PHP	Trả cổ tức bằng tiền mặt
05/04/16	05/27/16	05/13/16	05/12/16	TTC	Trả cổ tức bằng tiền mặt
05/05/16	05/27/16	05/12/16	05/11/16	VCS	Trả cổ tức bằng tiền mặt
05/05/16	05/27/16	05/18/16	05/17/16	DHG	Trả cổ tức bằng tiền mặt
04/20/16	05/27/16	04/26/16	04/26/16	SBCO	Đại hội Đồng Cổ đông
05/18/16	05/27/16	05/27/16	05/27/16	CEO	Niêm yết thêm
05/19/16	05/27/16	05/30/16	05/27/16	FPT	Phát hành cổ phiếu
05/19/16	05/27/16	05/27/16	05/27/16	IDI	Niêm yết thêm
05/19/16	05/27/16	05/30/16	05/27/16	GMD	Phát hành cổ phiếu
05/20/16	05/27/16	05/27/16	05/27/16	S4A	Niêm yết mới
05/26/16	05/27/16	05/27/16	05/27/16	OPC	Thay đổi BLĐ
05/27/16	05/27/16	05/27/16	05/27/16	S12	Kết quả kinh doanh quý
05/27/16	05/27/16	05/27/16	05/27/16	HCM	Họp Hội đồng Quản trị
05/27/16	05/27/16	05/27/16	05/27/16	KPF	Thay đổi BLĐ
05/27/16	05/27/16	05/27/16	05/27/16	SRF	Họp Hội đồng Quản trị
03/15/16	05/28/16	03/22/16	03/21/16	DNM	Đại hội Đồng Cổ đông
03/25/16	05/28/16	04/12/16	04/11/16	ANV	Đại hội Đồng Cổ đông
04/13/16	05/28/16	04/28/16	04/27/16	LGL	Đại hội Đồng Cổ đông
04/14/16	05/28/16	04/25/16	04/22/16	LIG	Đại hội Đồng Cổ đông



Website: www.shs.com.vn

Chịu trách nhiệm nội dung:

P.Trưởng phòng: Ngô Thế Hiễn
hien.nth@shs.com.vn

Chuyên viên: Trần Xuân Bách
bach.tx@shs.com.vn

Chuyên viên: Nguyễn Khắc Thành
thanh.nk@shs.com.vn

Tất cả những thông tin nêu trong báo cáo nghiên cứu này đã được xem xét cẩn trọng, tuy nhiên Công ty Cổ phần Chứng khoán Sài Gòn - Hà Nội (SHS) không chịu bất kỳ một trách nhiệm nào đối với tính chính xác của những thông tin được đề cập đến trong báo cáo. Các quan điểm, nhận định và đánh giá trong báo cáo này là quan điểm cá nhân của các chuyên viên phân tích mà không đại diện cho quan điểm của SHS.

Báo cáo này chỉ nhằm mục tiêu cung cấp thông tin mà không hàm ý khuyến người đọc mua, bán hay nắm giữ chứng khoán. Người đọc chỉ nên sử dụng báo cáo nghiên cứu này như là một nguồn thông tin tham khảo.

SHS có thể có những hoạt động hợp tác kinh doanh với các đối tượng được đề cập đến trong báo cáo này. Người đọc cần lưu ý rằng SHS có thể có những xung đột lợi ích đối với các nhà đầu tư khi thực hiện báo cáo nghiên cứu phân tích này.

Dữ liệu tài chính được cung cấp bởi *StoxPlus Corporation*

Mọi thông tin xin vui lòng liên hệ:

Phòng Phân tích - Công ty Cổ phần Chứng khoán Sài Gòn - Hà Nội

Trụ sở chính tại Hà Nội

Tầng 3, Tòa nhà Trung tâm Hội nghị Công đoàn, Số 1A Yết Kiêu, Hoàn Kiếm, Hà Nội
Tel: (84-4)-3818 1888
Fax: (84-4)-3818 1688

Chi nhánh Hồ Chí Minh

Lầu 3, tòa nhà Artex, 236-238 Nguyễn Công Trứ, P. Nguyễn Thái Bình, Q.1, TP.HCM
Tel: (84-8)-3915 1368
Fax: (84-8)-3915 1369

Chi nhánh Đà Nẵng

97 Lê Lợi, Hải Châu, Đà Nẵng
Tel: (84-511)-352 5777
Fax: (84-511)-352 5779
