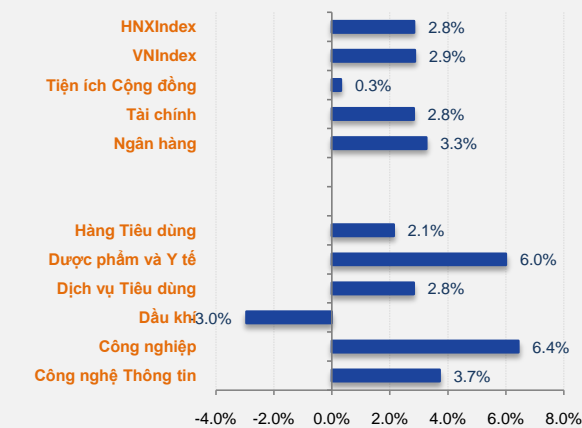


# WEEKLY WRAP

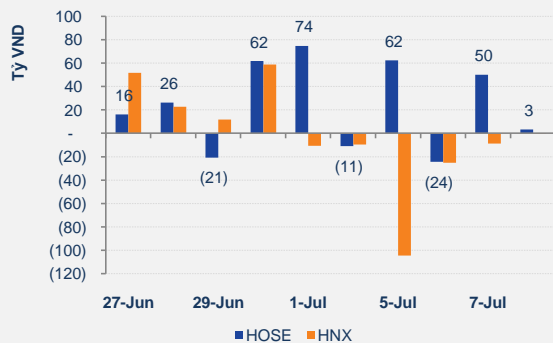
Tuần GD từ: 4/7/2016 - 8/7/2016

Index Tuần	HOSE	+/-	HNX	+/-
<b>Thống kê thị trường</b>				
Index	658.7	↑ 2.9%	87.6	↑ 2.8%
KLGD (trCP)	702.2	↑ 28.5%	348.4	↑ 37.7%
GTGD (tỷ VND)	15,290.5	↑ 32.4%	4,606.5	↑ 51.5%
Tổng cung (trCP)	1,647.0	↑ 43.6%	525.5	↑ 45.5%
Tổng cầu (trCP)	1,396.3	↑ 28.1%	497.0	↑ 55.3%
<b>Giao dịch NĐT nước ngoài</b>				
KL mua (trCP)	46.63	↑ 45.1%	8.93	↓ -40.5%
KL bán (trCP)	38.09	↑ 73.4%	14.87	↑ 317.8%
GT mua (tỷ VND)	1,961.26	↑ 44.6%	140.94	↓ -25.7%
GT bán (tỷ VND)	1,880.95	↑ 57.0%	289.34	↑ 421.8%

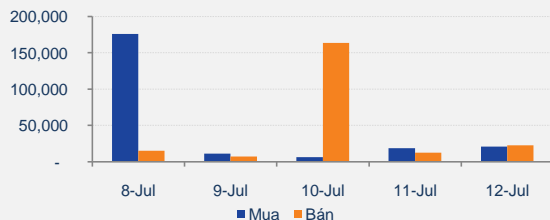
## Biến động giá Ngành theo Tuần



## Giá trị giao dịch mua ròng của NĐT nước ngoài



## Giá trị giao dịch tự doanh trên HOSE



## NHẬN ĐỊNH THỊ TRƯỜNG

Cả 2 chỉ số đều tiếp tục tăng điểm ấn tượng với thanh khoản gia tăng so với tuần giao dịch trước đó. Vn-Index trải qua tuần giao dịch tích cực khi tăng một mạch từ 643 điểm lên hơn 660 điểm, thiết lập đỉnh mới sau 4 phiên trước khi điều chỉnh về dưới ngưỡng đỉnh mới này vào phiên cuối tuần, chốt tuần ở mức 658,68 điểm. Trong khi đó, Hnx-Index tiếp tục thu hút dòng tiền tích cực, không chịu kém cạnh với 4 phiên tăng điểm liên tiếp, qua đó tiệm cận đỉnh cũ vào tháng 7/2015 và chỉ điều chỉnh nhẹ vào phiên cuối tuần. Tâm lý nhà đầu tư hiện vẫn đang rất hưng phấn, thể hiện qua sự đồng thuận và lực cầu tích cực được duy trì xuyên suốt tuần giao dịch. Độ rộng thị trường cũng liên tục được duy trì ở trạng thái tích cực khi số mã tăng điểm thường xuyên áp đảo số mã giảm điểm, với trung bình 30 mã đóng phiên trần mỗi phiên giao dịch. Nhóm cổ phiếu vốn hóa lớn và vừa tại 1 số ngành như vật liệu xây dựng, bất động sản, thép đóng vai trò dẫn dắt thị trường đạt tới ngưỡng đỉnh mới trong tuần này. Nhìn chung, sự kiện Brexit cách đây 2 tuần đã lắng xuống, theo sau đó thì FED cũng nhiều khả năng sẽ hoãn thời điểm tăng lãi suất. Bên cạnh đó, sự nóng lên của Vàng cũng đã hạ nhiệt trước tuyên bố của NHNN về việc bình ổn lại thị trường vàng, dòng vốn do vậy có thể tìm đến 1 số thị trường tài sản rủi ro hơn như chứng khoán. Theo quan điểm của chúng tôi, xu hướng tăng cả về ngắn hạn và trung hạn của thị trường hiện vẫn tích cực khi mà dòng tiền tiếp tục hoạt động mạnh, luân chuyển qua các nhóm cổ phiếu khác nhau. Trong tuần giao dịch tới, đà tăng của thị trường tiếp tục đạt trạng thái khả quan, tuy nhiên đà tăng này sẽ khó nhanh và mạnh như 2 tuần giao dịch vừa rồi trước áp lực bán chốt lời tại nhiều mã cổ phiếu đã tăng nóng.

## CHIẾN LƯỢC ĐẦU TƯ

Chúng tôi tiếp tục duy trì khuyến nghị nắm giữ tỷ trọng cổ phiếu cao trong danh mục, đặc biệt là đối với những mã có nền tảng cơ bản tốt, triển vọng kinh doanh quý 2 tích cực hoặc có thông tin hỗ trợ đặc biệt. Nhà đầu tư có thể tiến hành giải ngân thêm đối với những mã này và nên thực hiện tại các nhịp điều chỉnh của thị trường, thay vì mua đuổi giá cao.

# WEEKLY WRAP

Tuần GD từ: 4/7/2016 - 8/7/2016

## DIỄN BIẾN GIAO DỊCH

### VN-Index

VN-Index tạo đỉnh 8 năm trong phiên giao dịch đầu tuần và liên tục tăng nóng sau đó. Tuy nhiên, áp lực chốt lời mạnh đã khiến chỉ số này điều chỉnh giảm trong phiên cuối tuần. Chốt tuần, VN-Index đứng ở 658,68 điểm, tăng 2,87% so với cuối tuần trước. Khối lượng khớp lệnh trung bình mỗi phiên đạt gần 129 triệu đơn vị.

Nhóm cổ phiếu ngân hàng tăng nhẹ: VCB (+7,37%), BID (+2,3%), CTG (+1,17%), MBB (+0,67%).

Nhóm cổ phiếu chứng khoán tăng tích cực: HCM(+11,63%), SSI (+10,19%).

Trong một diễn biến khác, nhóm cổ phiếu ngành đá tiếp tục tăng mạnh: KSB (+21,29%), C32 (+15,79%), NNC (+12,58%), MDG (+18,18%).

### HNX-Index:

HNX-Index đã có 4 phiên tăng điểm tích cực trong tuần trước khi điều chỉnh giảm do áp lực chốt lời, đóng cửa tuần với mức tăng 2,84%, lên 87,57 điểm. Khối lượng khớp lệnh trung bình mỗi phiên đạt hơn 63 triệu đơn vị.

Nhóm cổ phiếu dầu khí quay đầu giảm điểm: PVC (-5,84%), PGS (-2,92%), PVS (-2,16%).

Nhóm cổ phiếu chứng khoán, trong khi đó, tăng tích cực: BVS(+3,9%), VND (+15,38%), SHS (+8,19%).

## GIAO DỊCH KHỐI NGOẠI

Trên HSX, khối ngoại mua ròng 80,31 tỷ đồng. FLC dẫn đầu về khối lượng mua ròng với hơn 3,6 triệu đơn vị. Đứng thứ 2 là SSI với hơn 2,4 triệu đơn vị, FIT cũng được mua ròng tích cực, đạt gần 2 triệu đơn vị. Chiều ngược lại, HPG dẫn đầu về khối lượng bán ròng với hơn 1,6 triệu đơn vị. Theo sau đó là HSG và PVD, lần lượt với hơn 1,4 và 1,2 triệu đơn vị.

Trên HNX, khối ngoại bán ròng hơn 148 tỷ đồng. SCR dẫn đầu về khối lượng mua ròng với 2,4 triệu đơn vị. VIX cũng được mua ròng mạnh với hơn 1,6 triệu đơn vị. Chiều ngược lại, KLS dẫn đầu về khối lượng bán ròng với gần 7 triệu đơn vị. VCG cũng bị bán ròng hơn 1,2 triệu đơn vị.

## THÔNG TIN VĨ MÔ TRONG TUẦN

**Xăng giảm 200 đồng một lít.** Theo đó, từ 15 giờ ngày 05/07, giá xăng RON 92 điều chỉnh trong kỳ này giảm 200 đồng, niêm yết không quá 15.968 đồng/lít.

**Tín dụng tiền đồng tăng 8,11%.** Theo Vụ Tín dụng các Ngành kinh tế, Ngân hàng Nhà nước, tính đến ngày 24/6, tín dụng nền kinh tế tăng 6,82% so với cuối năm 2015 và tăng cao hơn so với mức tăng 6,37% của cùng kỳ năm ngoái.

## PHÂN TÍCH KỸ THUẬT:

### VN-Index (Đồ thị tuần):



Chỉ số hình thành cây nến xanh thân rộng với thân nến dài vượt lên dải bollinger trên, xuất hiện bóng nến trên cho thấy lực bán quay trở lại vào cuối tuần sau khi chỉ số vượt kháng cự 660 điểm. Thanh khoản tăng gần 30% cho thấy lực cầu được hấp thụ khá tốt. RSI vượt đường 70 đi vào vùng overbought, MACD cho tín hiệu đi lên tích cực. Vùng hỗ trợ 640-650 điểm. Vùng kháng cự 670-680 điểm.

### HNX-Index (Đồ thị tuần):



Chỉ số hình thành cây nến xanh thân rộng với thân nến dài vượt lên dải bollinger trên. Thanh khoản tuần giao dịch tăng lên mức cao nhất trong hơn 1 năm qua, tăng mạnh gần 40% so với tuần trước đó. RSI vượt lên trên đường 70 đi vào vùng overbought. MACD tiếp tục cho tín hiệu đi lên tích cực. Vùng hỗ trợ 84-85 điểm. Vùng kháng cự 88-89 điểm.



## HOSE

## Top 5 CP NGĐT nước ngoài mua và bán nhiều nhất

TT	Mã CK	KL mua ròng	Mã CK	KL bán ròng
1	FLC	3,639,880	HPG	1,624,690
2	SSI	2,411,770	HSG	1,429,700
3	FIT	1,972,250	PVD	1,275,080
4	CTG	1,426,730	HHS	1,215,330
5	VCB	1,326,180	HBC	1,112,760

## HNX

TT	Mã CK	KL mua ròng	Mã CK	KL bán ròng
1	SCR	2,448,410	KLS	6,973,240
2	VIX	1,621,700	VCG	1,226,713
3	VND	578,025	NTP	950,811
4	PVS	511,800	VGS	905,000
5	SHB	381,600	NET	761,244

## Top 5 CP có KLGD lớn nhất trong tuần

Mã	Giá TC (*)	Giá đóng	%	KLGD
FLC	5.9	6.0	↑ 1.69%	35,855,180
HPG	39.8	42.7	↑ 7.29%	23,498,860
SSI	20.6	22.7	↑ 10.19%	20,989,610
KBC	15.4	16.5	↑ 7.14%	19,819,110
ITA	4.2	4.3	↑ 2.38%	19,073,110

Mã	Giá TC (*)	Giá đóng	%	KLGD
SCR	9.7	11.0	↑ 13.40%	42,292,560
VCG	14.5	18.5	↑ 27.6%	24,090,878
KHB	2.4	1.8	↓ -25.00%	17,360,400
HUT	9.9	12.4	↑ 25.25%	16,699,562
SHB	6.1	6.3	↑ 3.28%	16,508,054

## Top 5 CP tăng giá nhiều nhất trong tuần

Mã	Giá TC (*)	Giá đóng	+/-	%
VRC	6.7	8.9	2.2	↑ 32.84%
TLH	9.1	11.9	2.8	↑ 30.77%
DCL	24.6	31.2	6.6	↑ 26.83%
DRH	62.5	77.5	15.0	↑ 24.00%
SJS	21.5	26.5	5.0	↑ 23.26%

Mã	Giá TC (*)	Giá đóng	+/-	%
TMX	8.1	11.7	3.6	↑ 44.44%
PJC	22.5	29.8	7.3	↑ 32.44%
HKB	18.5	24.2	5.7	↑ 30.81%
VGP	18.2	23.6	5.4	↑ 29.67%
DLR	8.8	11.4	2.6	↑ 29.55%

## Top 5 CP giảm giá nhiều nhất trong tuần

Mã	Giá TC (*)	Giá đóng	+/-	%
KSA	3.4	2.6	-0.8	↓ -23.53%
ADS	15.6	12.5	-3.1	↓ -19.87%
HVX	5.1	4.2	-0.9	↓ -17.65%
TDW	43.8	36.2	-7.6	↓ -17.35%
KSH	3.1	2.6	-0.5	↓ -16.13%

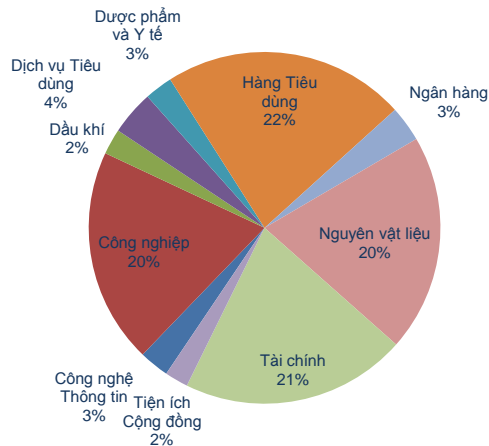
Mã	Giá TC (*)	Giá đóng	+/-	%
KHB	2.4	1.8	-0.6	↓ -25.00%
CAN	32.0	25.0	-7.0	↓ -21.88%
CTT	9.0	7.3	-1.7	↓ -18.89%
PDC	6.9	5.7	-1.2	↓ -17.39%
BXH	15.5	12.9	-2.6	↓ -16.77%

(\*) Giá điều chỉnh

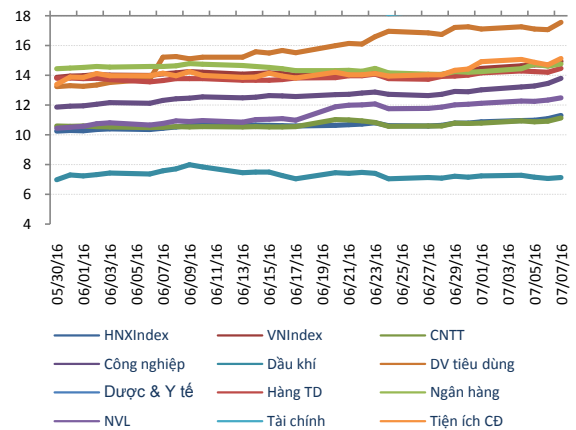


## THỐNG KÊ GIAO DỊCH TUẦN VÀ CHỈ SỐ TÀI CHÍNH

## Giá trị giao dịch tuần theo Ngành



## Chuỗi PE ngành và thị trường



## Top KLGD lớn nhất HOSE

Mã	KLGD	ROE	EPS	P/E	P/B
FLC	35,855,180	14.3%	1,642	3.7	0.5
HPG	23,498,860	27.0%	5,265	8.1	2.0
SSI	20,989,610	13.6%	1,861	12.2	1.6
KBC	19,819,110	7.1%	1,203	13.7	1.1
ITA	19,073,110	1.5%	164	26.3	0.4

## Top KLGD lớn nhất HNX

Mã	KLGD	ROE	EPS	P/E	P/B
SCR	42,292,560	6.2%	857	12.8	0.8
VCG	24,090,878	4.3%	706	26.2	1.4
KHB	17,360,400	0.7%	69	26.1	0.2
HUT	16,699,562	14.1%	1,810	6.9	0.9
SHB	16,508,054	7.9%	930	6.8	0.5

## Top Đột biến giá HOSE

Mã	+/-%	ROE	EPS	P/E	P/B
VRC	↑ 32.8%	-0.1%	-17	-	0.7
TLH	↑ 30.8%	-7.2%	-823	-	1.1
DCL	↑ 26.8%	13.4%	1,827	17.1	1.1
DRH	↑ 24.0%	7.8%	647	119.9	6.8
SJS	↑ 23.3%	11.9%	2,292	11.6	1.3

## Top Đột biến giá HNX

Mã	+/-%	ROE	EPS	P/E	P/B
TMX	↑ 44.4%	9.5%	1,412	8.3	0.8
PJC	↑ 32.4%	17.6%	3,812	7.8	1.3
HKB	↑ 30.8%	0.8%	79	305.4	2.2
VGP	↑ 29.7%	22.3%	5,004	4.7	1.1
DLR	↑ 29.5%	-0.7%	-71	-	1.2

## Top KLGD NĐT nước ngoài mua ròng HOSE

Mã	KL mua	ROE	EPS	P/E	P/B
FLC	3,639,880	14.3%	1,642	3.7	0.5
SSI	2,411,770	13.6%	1,861	12.2	1.6
FIT	1,972,250	8.3%	894	7.7	0.6
CTG	1,426,730	11.4%	1,711	10.1	1.1
VCB	1,326,180	13.2%	2,258	22.6	2.9

## Top KLGD NĐT nước ngoài mua ròng HNX

Mã	KL mua	ROE	EPS	P/E	P/B
SCR	2,448,410	6.2%	857	12.8	0.8
VIX	1,621,700	11.6%	2,161	3.6	0.7
VND	578,025	8.9%	1,134	11.9	1.0
PVS	511,800	12.5%	3,236	5.6	0.8
SHB	381,600	7.9%	930	6.8	0.5

## Top Vốn hóa HOSE

Mã	Vốn hóa	ROE	EPS	P/E	P/B
VNM	176,420	39.7%	6,977	21.1	7.8
VCB	135,916	13.2%	2,258	22.6	2.9
GAS	126,281	16.9%	3,832	17.2	3.0
VIC	110,892	4.3%	730	70.6	3.9
CTG	64,043	11.4%	1,711	10.1	1.1

## Top Vốn hóa HNX

Mã	Vốn hóa	ROE	EPS	P/E	P/B
ACB	16,760	8.3%	1,183	15.8	1.3
VCG	8,172	4.3%	706	26.2	1.4
PVS	8,085	12.5%	3,236	5.6	0.8
PHP	7,389	9.8%	1,274	17.7	1.9
SHB	5,973	7.9%	930	6.8	0.5



Ngày thông báo	Ngày thực hiện	Ngày ĐKCC	Ngày GDKHQ	Mã CK	Loại sự kiện
05/17/16	07/08/16	06/02/16	06/01/16	<b>PNJ</b>	Trả cổ tức bằng tiền mặt
05/26/16	07/08/16	06/10/16	06/09/16	<b>HAP</b>	Trả cổ tức bằng tiền mặt
05/31/16	07/08/16	06/10/16	06/09/16	<b>VIX</b>	Trả cổ tức bằng tiền mặt
06/01/16	07/08/16	06/15/16	06/14/16	<b>VHC</b>	Trả cổ tức bằng tiền mặt
06/02/16	07/08/16	06/13/16	06/10/16	<b>TRA</b>	Trả cổ tức bằng tiền mặt
06/02/16	07/08/16	06/10/16	06/09/16	<b>TDC</b>	Trả cổ tức bằng tiền mặt
06/07/16	07/08/16	06/17/16	06/16/16	<b>KSB</b>	Trả cổ tức bằng tiền mặt
06/13/16	07/08/16	06/23/16	06/22/16	<b>PAC</b>	Trả cổ tức bằng tiền mặt
06/13/16	07/08/16	06/27/16	06/24/16	<b>BFC</b>	Trả cổ tức bằng tiền mặt
06/15/16	07/08/16	06/23/16	06/22/16	<b>DHP</b>	Trả cổ tức bằng tiền mặt
06/15/16	07/08/16	06/24/16	06/23/16	<b>MDF</b>	Trả cổ tức bằng tiền mặt
06/16/16	07/08/16	06/24/16	06/23/16	<b>VNR</b>	Trả cổ tức bằng tiền mặt
06/17/16	07/08/16	06/28/16	06/27/16	<b>PCT</b>	Trả cổ tức bằng tiền mặt
06/17/16	07/08/16	06/29/16	06/28/16	<b>CTE</b>	Trả cổ tức bằng tiền mặt
07/07/16	07/08/16	07/08/16	07/08/16	<b>MDG</b>	Thay đổi BLĐ
07/08/16	07/08/16	07/08/16	07/08/16	<b>MCC</b>	Họp Hội đồng Quản trị
07/08/16	07/08/16	07/08/16	07/08/16	<b>SAV</b>	Thay đổi BLĐ
07/08/16	07/08/16	07/08/16	07/08/16	<b>STC</b>	Họp Hội đồng Quản trị
07/08/16	07/08/16	07/08/16	07/08/16	<b>DCL</b>	Họp Hội đồng Quản trị
07/08/16	07/08/16	07/08/16	07/08/16	<b>EVE</b>	Họp Hội đồng Quản trị
06/08/16	07/09/16	06/20/16	06/17/16	<b>CLG</b>	Đại hội Đồng Cổ đông
07/04/16	07/10/16	07/08/16	07/08/16	<b>TMC</b>	Thay đổi BLĐ
06/15/16	07/11/16	06/28/16	06/27/16	<b>SRC</b>	Trả cổ tức bằng tiền mặt
06/17/16	07/11/16	06/29/16	06/28/16	<b>XMC</b>	Trả cổ tức bằng tiền mặt
06/27/16	07/11/16	07/08/16	07/08/16	<b>GIL</b>	Giao dịch cổ phiếu quỹ
06/27/16	07/11/16	07/08/16	07/08/16	<b>HID</b>	Niên yết mới
07/01/16	07/11/16	07/12/16	07/11/16	<b>LIX</b>	Phát hành cổ phiếu
07/01/16	07/11/16	07/12/16	07/11/16	<b>CI5</b>	Phát hành cổ phiếu
07/01/16	07/11/16	07/12/16	07/11/16	<b>PJC</b>	Phát hành cổ phiếu
07/04/16	07/11/16	07/12/16	07/11/16	<b>DGC</b>	Phát hành cổ phiếu



Website: [www.shs.com.vn](http://www.shs.com.vn)

Chịu trách nhiệm nội dung:

**P.Trưởng phòng: Ngô Thế Hiễn**  
[hien.nth@shs.com.vn](mailto:hien.nth@shs.com.vn)

**Chuyên viên: Trần Xuân Bách**  
[bach.tx@shs.com.vn](mailto:bach.tx@shs.com.vn)

**Chuyên viên: Nguyễn Khắc Thành**  
[thanh.nk@shs.com.vn](mailto:thanh.nk@shs.com.vn)

Tất cả những thông tin nêu trong báo cáo nghiên cứu này đã được xem xét cẩn trọng, tuy nhiên Công ty Cổ phần Chứng khoán Sài Gòn - Hà Nội (SHS) không chịu bất kỳ một trách nhiệm nào đối với tính chính xác của những thông tin được đề cập đến trong báo cáo. Các quan điểm, nhận định và đánh giá trong báo cáo này là quan điểm cá nhân của các chuyên viên phân tích mà không đại diện cho quan điểm của SHS.

Báo cáo này chỉ nhằm mục tiêu cung cấp thông tin mà không hàm ý khuyến người đọc mua, bán hay nắm giữ chứng khoán. Người đọc chỉ nên sử dụng báo cáo nghiên cứu này như là một nguồn thông tin tham khảo.

SHS có thể có những hoạt động hợp tác kinh doanh với các đối tượng được đề cập đến trong báo cáo này. Người đọc cần lưu ý rằng SHS có thể có những xung đột lợi ích đối với các nhà đầu tư khi thực hiện báo cáo nghiên cứu phân tích này.

Dữ liệu tài chính được cung cấp bởi *StoxPlus Corporation*

---

Mọi thông tin xin vui lòng liên hệ:

**Phòng Phân tích - Công ty Cổ phần Chứng khoán Sài Gòn - Hà Nội**

**Trụ sở chính tại Hà Nội**

Tầng 3, Tòa nhà Trung tâm Hội nghị Công đoàn, Số 1A Yết Kiêu, Hoàn Kiếm, Hà Nội  
Tel: (84-4)-3818 1888  
Fax: (84-4)-3818 1688

**Chi nhánh Hồ Chí Minh**

Lầu 3, tòa nhà Artex, 236-238 Nguyễn Công Trứ, P. Nguyễn Thái Bình, Q.1, TP.HCM  
Tel: (84-8)-3915 1368  
Fax: (84-8)-3915 1369

**Chi nhánh Đà Nẵng**

97 Lê Lợi, Hải Châu, Đà Nẵng  
Tel: (84-511)-352 5777  
Fax: (84-511)-352 5779

---