

WEEKLY WRAP

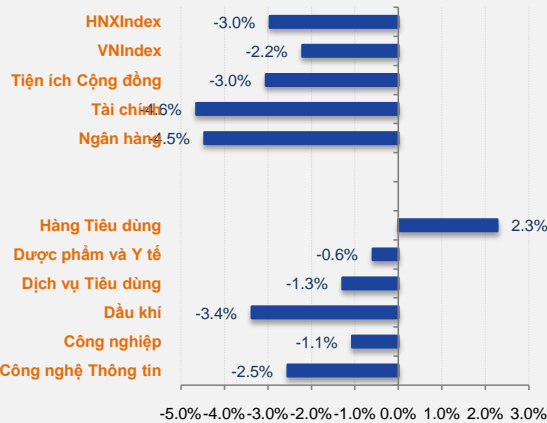
Tuần GD từ: 18/7/2016 - 22/7/2016

Index Tuần	HOSE	+/-	HNX	+/-
Thống kê thị trường				
Index	649.9	↓ -2.2%	84.1	↓ -3.0%
KLGD (trCP)	663.4	↓ -15.9%	260.6	↓ -21.5%
GTGD (tỷ VND)	12,923.6	↓ -21.6%	3,091.3	↓ -27.4%
Tổng cung (trCP)	1,350.0	↓ -9.5%	418.9	↓ -16.5%
Tổng cầu (trCP)	1,259.6	↓ -10.0%	349.7	↓ -21.4%

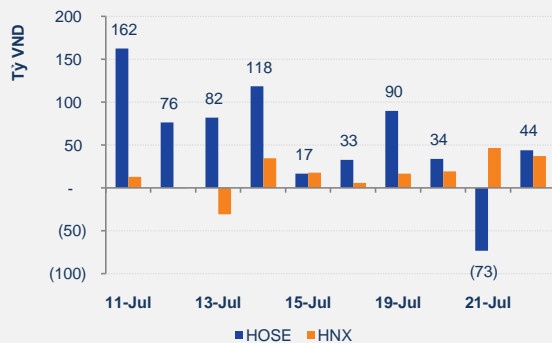
Giao dịch NĐT nước ngoài

KL mua (trCP)	50.78	↓ -33.9%	12.37	↑ 5.6%
KL bán (trCP)	33.61	↓ -36.9%	5.26	↓ -37.0%
GT mua (tỷ VND)	1,373.83	↓ -51.7%	218.57	↑ 25.5%
GT bán (tỷ VND)	1,246.90	↓ -47.9%	93.30	↓ -33.4%

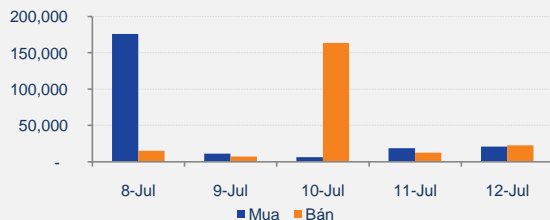
Biến động giá Ngành theo Tuần



Giá trị giao dịch mua ròng của NĐT nước ngoài



Giá trị giao dịch tự doanh trên HOSE



NHẬN ĐỊNH THỊ TRƯỜNG

Thị trường vừa trải qua 1 tuần giao dịch biến động mạnh và giảm điểm tiêu cực dần về các phiên cuối tuần giao dịch. Hai chỉ số chỉ tăng điểm duy nhất phiên đầu tuần và liên tục điều chỉnh giảm trong các phiên tiếp theo. Thanh khoản tuy vậy cũng suy giảm đáng kể, cho thấy được áp lực bán đang yếu dần đi và sự thận trọng của nhà đầu tư có thể đưa thị trường về điểm cân bằng nhanh hơn. Hàng loạt nhóm cổ phiếu lớn như ngân hàng, thép, dầu khí, chứng khoán đều điều chỉnh giảm tiêu cực, qua đó khiến cho thị trường mất đi trụ đỡ chính và có nhiều thời điểm rơi vào trạng thái "rơi tự do" trong 2 phiên cuối tuần trước khi hồi phục trở lại vào cuối mỗi phiên nhờ lực cầu bắt đáy được duy trì tốt tại mỗi ngưỡng hỗ trợ mạnh. Điểm nhấn duy nhất đến từ nhóm Bluechips thuộc về VNM khi mã này có được đà tăng tích cực sau khi chốt tuần nhờ thông tin hỗ trợ từ việc chính thức được Ủy ban chứng khoán Nhà nước chấp thuận nói room ngoại. Trong khi đó, tại nhóm cổ phiếu vốn hóa vừa tăng nóng thời gian qua, tiếp tục là 1 tuần giao dịch âm ảm và tiêu cực khi nhiều mã chốt tuần với nhiều phiên sàn liên tiếp như EVE, TTF, DRH,... Theo quan điểm của chúng tôi, áp lực điều chỉnh sẽ tiếp tục diễn ra và nhiều khả năng khiến chỉ số Vn-Index điều chỉnh giảm nhẹ ngay trong 1-2 phiên giao dịch đầu tuần. Chỉ số cần kiểm định lại vùng hỗ trợ gần 640-645 điểm trước khi xác định lại xu hướng trong các phiên sau đó.

CHIẾN LƯỢC ĐẦU TƯ

Thị trường liên tục giảm điểm và xuất hiện những pha rung lắc mạnh ngay trong phiên, do đó chúng tôi tiếp tục khuyến nghị nhà đầu tư hạn chế sử dụng margin trong giai đoạn này và nếu có thể, duy trì tỷ trọng tiền mặt cao nên là phương án được ưu tiên. Đối với danh mục trung và dài hạn, nhà đầu tư có thể tiếp tục nắm giữ những mã cơ bản tốt đã có sẵn và chờ đợi kết quả kinh doanh quý 2. Đối với danh mục ngắn hạn, nhà đầu tư nên áp dụng chiến thuật mua thấp bán cao, tuy nhiên nên hạn chế giải ngân tỷ trọng lớn.

DIỄN BIẾN GIAO DỊCH

VN-Index

Sau giai đoạn tăng nóng, chỉ số VN-Index đã sụt giảm rất mạnh do áp lực bán và chốt lời diễn ra trong cả tuần. Chốt tuần, VN-Index đứng ở 649,87 điểm, giảm 2,21% so với cuối tuần trước. Khối lượng khớp lệnh trung bình mỗi phiên đạt hơn 124 triệu đơn vị.

Trong tuần, hàng loạt các cổ phiếu tăng nóng đều đồng loạt quay đầu giảm sâu như PAC, EVE, HAX, KSB, DRH...

WEEKLY WRAP

Tuần GD từ: 18/7/2016 - 22/7/2016

Nhóm cổ phiếu ngân hàng cũng ở trong trạng thái điều chỉnh: VCB (-3,6%), BID (-4,3%), CTG (-4,8%), MBB (-1,9%)

Trong một diễn biến khác, cổ phiếu VNM, sau khi được UBCKNN đồng ý cho nói room 100%, đã tăng tích cực 6,12%, là trụ đỡ chính cho VN-Index tuần qua.

HNX-Index:

Diễn biến giao dịch của chỉ số HNX-Index khá tương tự VN-Index, đóng cửa tuần ở mức 84,07 điểm, tương ứng giảm gần 3%. Khối lượng khớp lệnh trung bình mỗi phiên đạt hơn 45 triệu đơn vị.

Nhóm cổ phiếu dầu khí có sự phân hóa: PVC (-3,57%), PGS (-3,68%), PVS (+1,18%), PVG (+1,28%)

Nhóm cổ phiếu ngân hàng điều chỉnh giảm: ACB (-4,73%), SHB (-3,17%).

GIAO DỊCH KHỐI NGOẠI

Trên HSX, khối ngoại mua ròng gần 127 tỷ đồng. ITA dẫn đầu về khối lượng mua ròng với gần 5,7 triệu đơn vị. Đứng thứ 2 là FLC với hơn 3,6 triệu đơn vị, PVT cũng được mua ròng tích cực, đạt hơn 2 triệu đơn vị. Chiều ngược lại, VIC dẫn đầu về khối lượng bán ròng với hơn 1 triệu đơn vị. Theo sau đó là OGC và PDR, khối lượng bán cũng đạt hơn 1 triệu đơn vị. Đặc biệt, VNM bị bán ròng mạnh 852 nghìn đơn vị.

Trên HNX, khối ngoại mua ròng hơn 125 tỷ đồng. PVS dẫn đầu về khối lượng mua ròng với hơn 3,3 triệu đơn vị. VND cũng được mua ròng với hơn 1,5 triệu đơn vị. Chiều ngược lại, VNR dẫn đầu về khối lượng bán ròng với 299 nghìn đơn vị. NDN cũng bị bán ròng nhẹ hơn 193 nghìn đơn vị.

TIN VÍ MÔ TRONG TUẦN

Tổng kim ngạch xuất khẩu 6 tháng đầu năm tăng 2,4%. Cụ thể, tổng kim ngạch xuất nhập khẩu của cả nước từ đầu năm đến hết tháng 6/2016 đạt gần 162.57 tỷ USD, tăng 2,4%, tương ứng tăng hơn 3.76 tỷ USD so với 6 tháng năm 2015.

Xăng giảm giá hơn 600 đồng. Theo đó, từ 15h chiều ngày 20/07, mỗi lít xăng RON 92 được điều chỉnh giảm 665 đồng, về tối đa 15.303 đồng một lít.

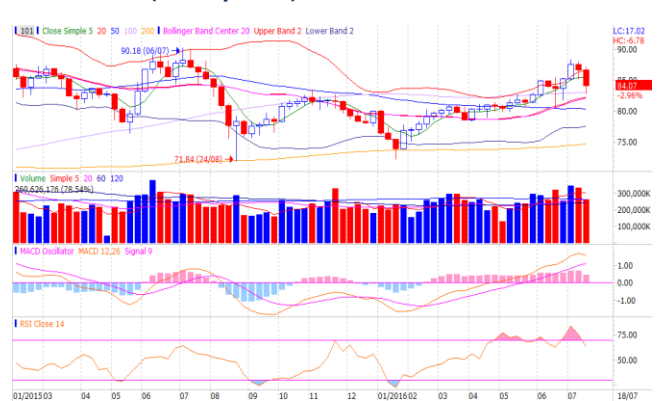
PHÂN TÍCH KỸ THUẬT:

VN-Index (Đồ thị tuần):



Chỉ số hình thành cây nến đỏ với thân nến dài rơi xuống dưới dải upper bollinger. Thanh khoản cả tuần tuy vậy không tăng mạnh, thấp hơn so với 2 tuần tăng trước đó. Trạng thái giằng co tiếp tục diễn ra. RSI đang cho tín hiệu cắt xuống đường 70, MACD cũng cho tín hiệu suy yếu trong ngắn hạn. Vùng hỗ trợ 630-640 điểm. Vùng kháng cự 660 điểm.

HNX-Index (Đồ thị tuần):



Chỉ số hình thành cây nến đỏ, thân nến dài giảm xuống dưới dải upper bollinger, bóng nến dưới chạm MA100 và bật lên. RSI cắt xuống đường 70, xu hướng ngắn hạn không được tích cực, tuy nhiên về trung hạn, xu hướng tăng vẫn đang khá vững. Thanh khoản duy trì ở mức thấp sau tuần giao dịch. Vùng hỗ trợ 83 điểm. Vùng kháng cự 85 điểm.



HOSE

Top 5 CP NGĐT nước ngoài mua và bán nhiều nhất

TT	Mã CK	KL mua ròng	Mã CK	KL bán ròng
1	ITA	5,695,420	VIC	1,038,850
2	FLC	3,619,690	OGC	1,038,620
3	PVT	2,054,940	PDR	1,030,000
4	E1VFN30	1,900,210	VNM	852,080
5	SSI	1,620,900	IDI	752,000

HNX

TT	Mã CK	KL mua ròng	Mã CK	KL bán ròng
1	PVS	3,325,094	VNR	299,000
2	VND	1,521,600	NDN	193,600
3	VIX	804,200	SHB	177,000
4	VHL	606,900	AAA	165,700
5	BVS	524,000	HUT	139,200

Top 5 CP có KLGD lớn nhất trong tuần

Mã	Giá TC (*)	Giá đóng	%	KLGD
ITA	4.9	5.4	↑ 10.20%	54,216,150
FLC	6.0	6.0	→ 0.00%	27,604,710
KSA	2.5	2.2	↓ -12.00%	26,154,660
HPG	40.6	40.2	↓ -0.99%	21,231,880
FIT	7.2	7.7	↑ 6.94%	20,498,400

Mã	Giá TC (*)	Giá đóng	%	KLGD
SCR	10.5	10.0	↓ -4.76%	25,794,214
VCG	16.3	15.9	↓ -2.5%	21,318,997
SHB	6.3	6.1	↓ -3.17%	12,993,166
PVR	2.9	2.8	↓ -3.45%	12,485,400
PVS	16.9	17.1	↑ 1.03%	10,241,284

Top 5 CP tăng giá nhiều nhất trong tuần

Mã	Giá TC (*)	Giá đóng	+/-	%
DTL	15.1	18.7	3.6	↑ 23.84%
HLG	7.6	9.0	1.4	↑ 18.42%
VRC	8.9	10.3	1.4	↑ 15.73%
HAR	4.7	5.4	0.7	↑ 14.89%
NNC	75.0	85.5	10.5	↑ 14.00%

Mã	Giá TC (*)	Giá đóng	+/-	%
DZM	5.6	8.5	2.9	↑ 51.79%
DC2	3.5	4.5	1.0	↑ 28.57%
KKC	14.8	18.4	3.6	↑ 24.32%
NST	8.1	9.8	1.7	↑ 20.99%
BSC	17.7	21.3	3.6	↑ 20.34%

Top 5 CP giảm giá nhiều nhất trong tuần

Mã	Giá TC (*)	Giá đóng	+/-	%
DRH	76.0	59.5	-16.5	↓ -21.71%
TTF	41.6	32.8	-8.8	↓ -21.15%
HTL	92.0	73.5	-18.5	↓ -20.11%
VNH	2.6	2.1	-0.5	↓ -19.23%
KSH	2.7	2.2	-0.5	↓ -18.52%

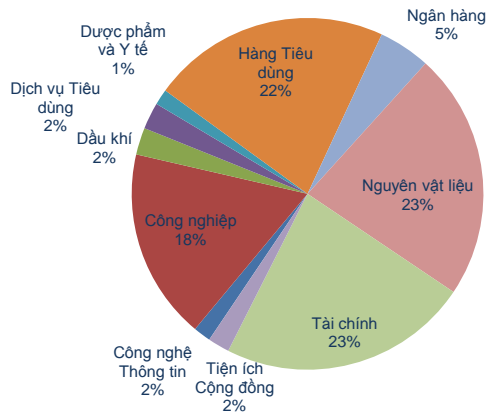
Mã	Giá TC (*)	Giá đóng	+/-	%
DLR	10.1	6.1	-4.0	↓ -39.60%
SPI	6.6	4.1	-2.5	↓ -37.88%
HKB	29.7	19.5	-10.2	↓ -34.34%
FID	16.6	12.2	-4.4	↓ -26.51%
HLC	7.1	5.3	-1.8	↓ -25.35%

(*) Giá điều chỉnh

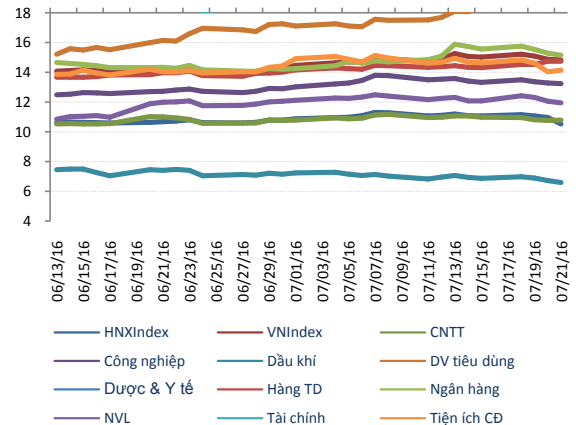


THỐNG KÊ GIAO DỊCH TUẦN VÀ CHỈ SỐ TÀI CHÍNH

Giá trị giao dịch tuần theo Ngành



Chuỗi PE ngành và thị trường



Top KLGD lớn nhất HOSE

Mã	KLGD	ROE	EPS	P/E	P/B
ITA	54,216,150	1.5%	163	33.2	0.5
FLC	27,604,710	14.3%	1,621	3.7	0.5
KSA	26,154,660	0.7%	70	31.3	0.2
HPG	21,231,880	27.0%	5,265	7.6	1.9
FIT	20,498,400	8.3%	894	8.6	0.6

Top KLGD lớn nhất HNX

Mã	KLGD	ROE	EPS	P/E	P/B
SCR	25,794,214	6.2%	857	11.7	0.7
VCG	21,318,997	4.3%	706	22.5	1.2
SHB	12,993,166	7.9%	930	6.6	0.5
PVR	12,485,400	-5.3%	-517	-	0.3
PVS	10,241,284	12.5%	3,236	5.3	0.7

Top Đột biến giá HOSE

Mã	+/-%	ROE	EPS	P/E	P/B
DTL	↑ 23.8%	-3.2%	-436	-	1.5
HLG	↑ 18.4%	68.8%	5,596	1.6	0.9
VRC	↑ 15.7%	-0.1%	-17	-	0.9
HAR	↑ 14.9%	1.0%	106	51.0	0.5
NNC	↑ 14.0%	49.0%	8,194	10.4	3.5

Top Đột biến giá HNX

Mã	+/-%	ROE	EPS	P/E	P/B
DZM	↑ 51.8%	-1.1%	-175	-	0.5
DC2	↑ 28.6%	20.1%	2,155	2.1	0.4
KKC	↑ 24.3%	-16.2%	-2,135	-	1.5
NST	↑ 21.0%	-13.3%	-1,736	-	0.7
BSC	↑ 20.3%	4.5%	562	37.9	1.7

Top KLGD NĐT nước ngoài mua ròng HOSE

Mã	KL mua	ROE	EPS	P/E	P/B
ITA	5,695,420	1.5%	163	33.2	0.5
FLC	3,619,690	14.3%	1,621	3.7	0.5
PVT	2,054,940	8.9%	1,471	9.8	1.1
E1VFN30	1,900,210	N/A	N/A	N/A	N/A
SSI	1,620,900	13.6%	1,861	12.1	1.6

Top KLGD NĐT nước ngoài mua ròng HNX

Mã	KL mua	ROE	EPS	P/E	P/B
PVS	3,325,094	12.5%	3,236	5.3	0.7
VND	1,521,600	10.3%	1,289	10.2	1.0
VIX	804,200	11.6%	2,161	3.5	0.6
VHL	606,900	23.3%	6,820	7.3	1.6
BVS	524,000	6.9%	1,368	9.7	0.7

Top Vốn hóa HOSE

Mã	Vốn hóa	ROE	EPS	P/E	P/B
VNM	187,222	39.7%	6,977	22.4	8.3
VCB	138,581	13.5%	2,354	22.1	2.9
GAS	117,671	16.9%	3,832	16.1	2.8
VIC	107,662	4.3%	730	68.5	3.7
CTG	66,277	11.4%	1,711	10.4	1.1

Top Vốn hóa HNX

Mã	Vốn hóa	ROE	EPS	P/E	P/B
ACB	16,223	8.3%	1,183	15.3	1.3
PVS	7,639	12.5%	3,236	5.3	0.7
VCG	7,023	4.3%	706	22.5	1.2
PHP	6,703	9.8%	1,274	16.1	1.8
SHB	5,783	7.9%	930	6.6	0.5



Ngày thông báo	Ngày thực hiện	Ngày ĐKCC	Ngày GDKHQ	Mã CK	Loại sự kiện
04/26/16	07/22/16	05/06/16	05/05/16	LTC	Đại hội Đồng Cổ đông
05/27/16	07/22/16	06/10/16	06/09/16	TAG	Trả cổ tức bằng tiền mặt
06/10/16	07/22/16	06/20/16	06/17/16	HHS	Đại hội Cổ đông Bất thường
06/23/16	07/22/16	07/04/16	07/01/16	MKT	Đại hội Cổ đông Bất thường
06/24/16	07/22/16	07/06/16	07/05/16	PEN	Trả cổ tức bằng tiền mặt
06/27/16	07/22/16	07/07/16	07/06/16	MTH	Trả cổ tức bằng tiền mặt
06/29/16	07/22/16	07/06/16	07/05/16	HAT	Trả cổ tức bằng tiền mặt
07/14/16	07/22/16	07/22/16	07/22/16	VIP	Niêm yết thêm
07/14/16	07/22/16	07/22/16	07/22/16	DQC	Niêm yết thêm
07/18/16	07/22/16	07/22/16	07/22/16	DMC	Niêm yết thêm
07/19/16	07/22/16	07/22/16	07/22/16	ONE	Niêm yết thêm
07/21/16	07/22/16	07/22/16	07/22/16	SDH	Kết quả kinh doanh quý
07/22/16	07/22/16	07/22/16	07/22/16	DHT	Kết quả kinh doanh quý
07/22/16	07/22/16	07/22/16	07/22/16	DID	Kết quả kinh doanh quý
07/22/16	07/22/16	07/22/16	07/22/16	HBE	Kết quả kinh doanh quý
07/22/16	07/22/16	07/22/16	07/22/16	GMX	Kết quả kinh doanh quý
07/22/16	07/22/16	07/22/16	07/22/16	PSC	Kết quả kinh doanh quý
07/22/16	07/22/16	07/22/16	07/22/16	LDP	Kết quả kinh doanh quý
07/22/16	07/22/16	07/22/16	07/22/16	TKC	Kết quả kinh doanh quý
07/22/16	07/22/16	07/22/16	07/22/16	THS	Kết quả kinh doanh quý
07/22/16	07/22/16	07/22/16	07/22/16	PEN	Kết quả kinh doanh quý
07/22/16	07/22/16	07/22/16	07/22/16	HLD	Kết quả kinh doanh quý
07/22/16	07/22/16	07/22/16	07/22/16	DNP	Kết quả kinh doanh quý
07/22/16	07/22/16	07/22/16	07/22/16	VCR	Kết quả kinh doanh quý
07/22/16	07/22/16	07/22/16	07/22/16	TST	Kết quả kinh doanh quý
07/22/16	07/22/16	07/22/16	07/22/16	TST	Kết quả kinh doanh quý
07/22/16	07/22/16	07/22/16	07/22/16	VCS	Kết quả kinh doanh quý
07/22/16	07/22/16	07/22/16	07/22/16	VCS	Kết quả kinh doanh quý
07/22/16	07/22/16	07/22/16	07/22/16	PSW	Kết quả kinh doanh quý
07/22/16	07/22/16	07/22/16	07/22/16	NBC	Kết quả kinh doanh quý



Website: www.shs.com.vn

Chịu trách nhiệm nội dung:

P.Trưởng phòng: Ngô Thế Hiễn
hien.nth@shs.com.vn

Chuyên viên: Trần Xuân Bách
bach.tx@shs.com.vn

Chuyên viên: Nguyễn Khắc Thành
thanh.nk@shs.com.vn

Tất cả những thông tin nêu trong báo cáo nghiên cứu này đã được xem xét cẩn trọng, tuy nhiên Công ty Cổ phần Chứng khoán Sài Gòn - Hà Nội (SHS) không chịu bất kỳ một trách nhiệm nào đối với tính chính xác của những thông tin được đề cập đến trong báo cáo. Các quan điểm, nhận định và đánh giá trong báo cáo này là quan điểm cá nhân của các chuyên viên phân tích mà không đại diện cho quan điểm của SHS.

Báo cáo này chỉ nhằm mục tiêu cung cấp thông tin mà không hàm ý khuyến người đọc mua, bán hay nắm giữ chứng khoán. Người đọc chỉ nên sử dụng báo cáo nghiên cứu này như là một nguồn thông tin tham khảo.

SHS có thể có những hoạt động hợp tác kinh doanh với các đối tượng được đề cập đến trong báo cáo này. Người đọc cần lưu ý rằng SHS có thể có những xung đột lợi ích đối với các nhà đầu tư khi thực hiện báo cáo nghiên cứu phân tích này.

Dữ liệu tài chính được cung cấp bởi *StoxPlus Corporation*

Mọi thông tin xin vui lòng liên hệ:

Phòng Phân tích - Công ty Cổ phần Chứng khoán Sài Gòn - Hà Nội

Trụ sở chính tại Hà Nội

Tầng 3, Tòa nhà Trung tâm Hội nghị Công đoàn, Số 1A Yết Kiêu, Hoàn Kiếm, Hà Nội
Tel: (84-4)-3818 1888
Fax: (84-4)-3818 1688

Chi nhánh Hồ Chí Minh

Lầu 3, tòa nhà Artex, 236-238 Nguyễn Công Trứ, P. Nguyễn Thái Bình, Q.1, TP.HCM
Tel: (84-8)-3915 1368
Fax: (84-8)-3915 1369

Chi nhánh Đà Nẵng

97 Lê Lợi, Hải Châu, Đà Nẵng
Tel: (84-511)-352 5777
Fax: (84-511)-352 5779
