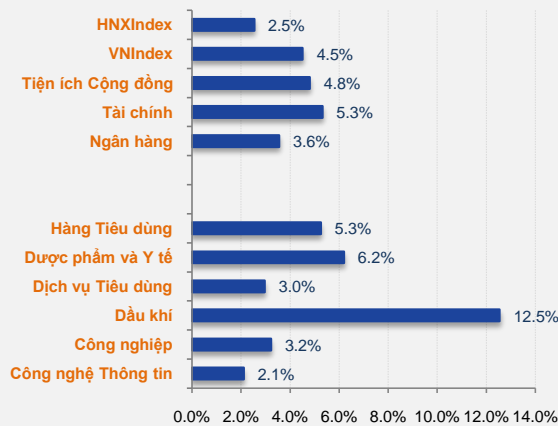


# WEEKLY WRAP

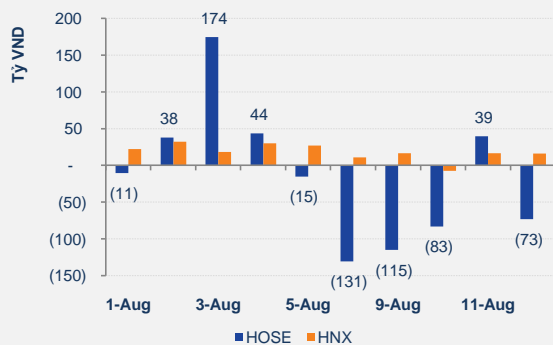
Tuần GD từ: 8/8/2016 - 12/8/2016

Index Tuần	HOSE	+/-	HNX	+/-
<b>Thống kê thị trường</b>				
Index	655.7	↑ 4.5%	83.1	↑ 2.5%
KLGD (trCP)	575.1	↓ -4.1%	201.3	↓ -0.1%
GTGD (tỷ VND)	11,073.9	↑ 0.5%	2,561.3	↑ 15.3%
Tổng cung (trCP)	1,123.9	↓ -7.2%	313.7	↓ -1.1%
Tổng cầu (trCP)	1,148.5	↑ 14.3%	303.9	↑ 9.0%
<b>Giao dịch NĐT nước ngoài</b>				
KL mua (trCP)	32.23	↓ -26.5%	6.52	↓ -47.1%
KL bán (trCP)	48.04	↑ 25.5%	2.48	↓ -6.8%
GT mua (tỷ VND)	1,470.24	↓ -6.6%	118.82	↓ -35.4%
GT bán (tỷ VND)	1,832.09	↑ 36.2%	66.05	↑ 22.1%

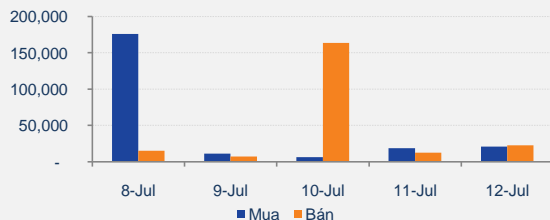
## Biến động giá Ngành theo Tuần



## Giá trị giao dịch mua ròng của NĐT nước ngoài



## Giá trị giao dịch tự doanh trên HOSE



## NHẬN ĐỊNH THỊ TRƯỜNG

Sau tuần giao dịch hết sức tiêu cực khiến chỉ số Vn-Index rơi về dưới ngưỡng hỗ trợ mạnh 630 điểm và có nhiều thời điểm trong tuần trước về gần 620 điểm, thị trường bất ngờ quay đầu tăng điểm mạnh trong tuần giao dịch này. Chốt tuần, Vn-Index đã tăng điểm 4 phiên liên tiếp trước khi rơi vào trạng thái điều chỉnh giảm nhẹ vào phiên cuối tuần, đóng cửa tuần ở mốc 655,71 điểm, tăng hơn 4,5% so với phiên cuối tuần trước. Thanh khoản cả tuần cũng tăng mạnh so với 3 tuần giao dịch gần nhất, cho thấy lực cầu mua vào vẫn đang chiếm ưu thế trong ngắn hạn. Đóng góp lớn nhất vào đà tăng của thị trường trong tuần này vẫn là nhóm cổ phiếu vốn hóa lớn như VCB, VNM, VIC, HPG, HSG,... qua đó giúp nới rộng đà tăng liên tục xuyên suốt tuần giao dịch. Tuy nhiên, sự chững lại của nhóm này vào phiên cuối tuần khi phải chịu áp lực bán chốt lời tương đối mạnh đã khiến Vn-Index mất đà tăng và không giữ được mốc 660 điểm sau khi hết tuần. Tại nhóm cổ phiếu vốn hóa vừa và nhỏ, HAG và HNG liên tục tăng kịch trần trong tuần này; trong khi đó, TTF và DRH vẫn chưa thoát khỏi chuỗi phiên giảm sàn. Độ rộng thị trường cũng liên tục được duy trì ở trạng thái tích cực. Thị trường vừa trải qua 1 tuần giao dịch tăng khá nhanh và mạnh, liên tục chinh phục thành công các ngưỡng kháng cự mới trong đợt hồi phục này. Tuy nhiên, rủi ro điều chỉnh đã xuất hiện trở lại trong phiên giao dịch cuối tuần. Áp lực tuy ko quá mạnh nhưng đang xuất hiện trên diện rộng, tập trung tại nhiều mã vốn hóa lớn. Do vậy, theo quan điểm của chúng tôi, thị trường có khả năng sẽ tiếp tục điều chỉnh nhẹ trong vùng 650-660 điểm vào đầu tuần tới trước khi định hình lại xu hướng tiếp theo.

## CHIẾN LƯỢC ĐẦU TƯ

Thị trường hiện tại đã tăng khá nhanh và mạnh, do vậy nhà đầu tư tránh mua đuổi các mã tăng giá nhanh trong giai đoạn này và có thể tập trung giải ngân thêm đối với các mã trong danh mục đang nắm giữ có triển vọng kinh doanh 6 tháng cuối năm tích cực tại các nhịp điều chỉnh nhẹ của thị trường.

## DIỄN BIẾN GIAO DỊCH

### VN-Index

VN-Index hồi phục mạnh mẽ hơn 30 điểm với 4 phiên trong tuần, sau đó điều chỉnh giảm vào ngày cuối tuần. Chốt tuần, VN-Index đứng ở 655,71 điểm, tăng 4,5% so với cuối tuần trước. Khối lượng khớp lệnh trung bình mỗi phiên đạt hơn 106 triệu đơn vị.

Nhóm cổ phiếu trụ là yếu tố chính giúp VN-Index bứt phá: VCB (+6,86%), VNM (+6,32%), VIC (+9,62%), GAS (+5,88%).

# WEEKLY WRAP

Tuần GD từ: 8/8/2016 - 12/8/2016

Nhóm cổ phiếu ngành thép tiếp tục duy trì đà tăng: HSG (+5,68%), HPG (+6,26%), NKG (+12,68%).

Trong một diễn biến khác, cổ phiếu TTF và DRH vẫn tiếp tục chuỗi giảm sàn của mình, trong tuần DRH (-30%), TTF (-29,19%).

## HNX-Index:

HNX-Index cũng có sự hồi phục mạnh mẽ trong tuần. Chốt tuần, HNX-Index đứng ở 83,13 điểm, tăng 2,54% so với cuối tuần trước. Khối lượng khớp lệnh trung bình mỗi phiên đạt hơn 36,5 triệu đơn vị.

Nhóm cổ phiếu dầu khí đã tích cực hơn: PVC đứng giá, PGS (+1,91%), PVS (+14,83%), PVG (+1,31%)

Nhóm cổ phiếu xây dựng tăng trở lại: HUT (+6,48%), VCG (+12,78%), CEO (+7,07%), SCR (+4,34%).

## GIAO DỊCH KHỐI NGOẠI

Trên HSX, khối ngoại bán ròng hơn 361,8 tỷ đồng. FLC dẫn đầu về khối lượng mua ròng với hơn 3,16 triệu đơn vị. Đứng thứ 2 là PVT với hơn 1,9 triệu đơn vị, VNM cũng được mua ròng tích cực, đạt hơn 1 triệu đơn vị. Chiều ngược lại, VIC dẫn đầu về khối lượng bán ròng với hơn 5,36 triệu đơn vị. Theo sau đó là KDH và HBC, khối lượng bán cũng đạt hơn 5,16 và 3,67 triệu đơn vị.

Trên HNX, khối ngoại mua ròng 52,77 tỷ đồng. PVS dẫn đầu về khối lượng mua ròng với hơn 2 triệu đơn vị. VIX cũng được mua ròng với gần 500 nghìn đơn vị. Chiều ngược lại, AAA dẫn đầu về khối lượng bán ròng với 422 nghìn đơn vị. NTP cũng bị bán ròng nhẹ hơn 194 nghìn đơn vị.

## TIN VĨ MÔ TRONG TUẦN

**Nợ xấu toàn hệ thống ngân hàng là 2,58%.** Theo Ngân hàng Nhà nước, tính đến cuối tháng 6/2016, tỷ lệ nợ xấu của toàn hệ thống là 2,58%, giảm so với mức 2,78% vào tháng 5.

**Bội chi ngân sách 7 tháng ước 78.500 tỷ đồng.** Theo đó, tổng thu ngân sách 7 tháng đạt 583.600 tỷ đồng, chi ngân sách đạt hơn 662.000 tỷ đồng. Qua đó, bội chi ngân sách ước 7 tháng là 78.500 tỷ đồng, bằng khoảng 31% dự toán năm.

## PHÂN TÍCH KỸ THUẬT:

### VN-Index (Đồ thị tuần):



Chỉ số hình thành cây nến xanh với thân nến dài hơn hẳn so với 2 bóng nến trên và dưới. Thanh khoản cả tuần cũng tăng lên mức cao hơn so với 3 tuần giao dịch gần đây. Vn-Index hiện tại đang được hỗ trợ khá mạnh bởi đường MA20 và dải middle bollinger trong ngắn hạn. RSI cho tín hiệu có khả năng cất trở lại đường 70. MACD cũng đã ổn định hơn trên đường 0. Vùng hỗ trợ 640 điểm. Vùng kháng cự 670 điểm.

### HNX-Index (Đồ thị tuần):



Chỉ số cũng hình thành cây nến xanh với thân nến dài, cất lên trên đường MA20 và dải middle bollinger. Thanh khoản tăng mạnh so với 3 tuần giao dịch tiêu cực gần đây. Hnx-Index được hỗ trợ bởi đường MA50. RSI cho tín hiệu quay trở lại đường 70. MACD tuy vậy đang cho tín hiệu suy yếu nhẹ dưới đường 0. Vùng hỗ trợ 81 điểm. Vùng kháng cự 84 điểm.



## HOSE

## Top 5 CP NGĐT nước ngoài mua và bán nhiều nhất

TT	Mã CK	KL mua ròng	Mã CK	KL bán ròng
1	FLC	3,163,890	VIC	5,366,750
2	PVT	1,932,680	KDH	5,162,560
3	VNM	1,007,220	HBC	3,675,500
4	PVD	705,740	PDR	2,713,610
5	E1VFN30	489,730	SBT	1,773,130

## HNX

TT	Mã CK	KL mua ròng	Mã CK	KL bán ròng
1	PVS	2,040,600	AAA	422,200
2	VND	496,600	NTP	194,676
3	BVS	435,040	VNR	192,500
4	MBG	267,300	DBC	132,500
5	VIT	225,400	ASA	121,800

## Top 5 CP có KLGD lớn nhất trong tuần

Mã	Giá TC (*)	Giá đóng	%	KLGD
ITA	4.9	5.3	↑ 8.16%	46,924,440
KBC	17.3	17.6	↑ 1.73%	29,134,730
HAG	5.1	6.5	↑ 27.45%	24,592,140
HHS	5.7	6.3	↑ 10.53%	21,931,400
DLG	6.6	6.0	↓ -9.09%	19,734,840

Mã	Giá TC (*)	Giá đóng	%	KLGD
SHB	5.5	5.6	↑ 1.82%	14,625,488
VCG	13.3	15.0	↑ 12.8%	14,068,110
HKB	10.7	10.1	↓ -5.61%	12,349,303
CHP	19.7	20.0	↑ 1.52%	11,392,218
HUT	10.8	11.5	↑ 6.48%	9,719,898

## Top 5 CP tăng giá nhiều nhất trong tuần

Mã	Giá TC (*)	Giá đóng	+/-	%
HNG	5.6	7.2	1.6	↑ 28.57%
HAG	5.1	6.5	1.4	↑ 27.45%
TMT	21.7	27.4	5.7	↑ 26.27%
TLG	94.5	113.0	18.5	↑ 19.58%
LIX	49.5	59.0	9.5	↑ 19.19%

Mã	Giá TC (*)	Giá đóng	+/-	%
BSC	21.3	34.1	12.8	↑ 60.09%
BXH	15.4	20.3	4.9	↑ 31.82%
FID	12.6	16.1	3.5	↑ 27.78%
ALT	9.4	11.3	1.9	↑ 20.21%
HGM	40.5	48.5	8.0	↑ 19.75%

## Top 5 CP giảm giá nhiều nhất trong tuần

Mã	Giá TC (*)	Giá đóng	+/-	%
DRH	38.7	27.1	-11.6	↓ -29.97%
TTF	16.1	11.4	-4.7	↓ -29.19%
PNC	14.8	10.6	-4.2	↓ -28.38%
VMD	33.0	28.3	-4.7	↓ -14.24%
RIC	9.6	8.3	-1.3	↓ -13.54%

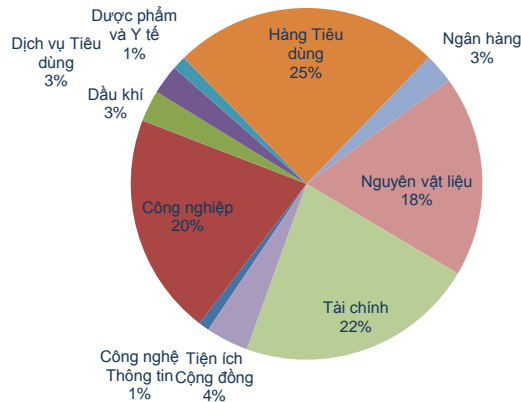
Mã	Giá TC (*)	Giá đóng	+/-	%
CTP	13.9	10.0	-3.9	↓ -28.06%
BHT	4.3	3.3	-1.0	↓ -23.26%
PCG	6.7	5.4	-1.3	↓ -19.40%
PIV	8.2	6.7	-1.5	↓ -18.29%
KMT	6.1	5.0	-1.1	↓ -18.03%

(\*) Giá điều chỉnh

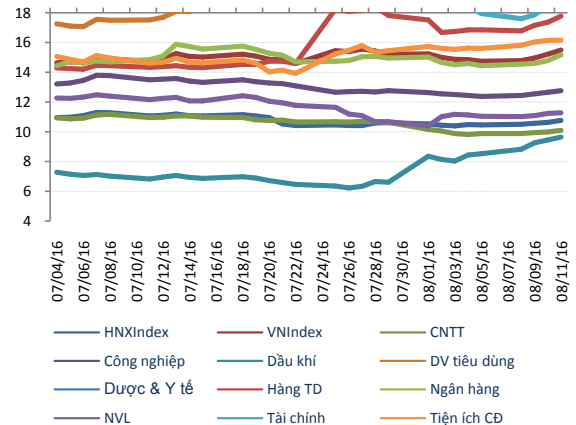


## THỐNG KÊ GIAO DỊCH TUẦN VÀ CHỈ SỐ TÀI CHÍNH

## Giá trị giao dịch tuần theo Ngành



## Chuỗi PE ngành và thị trường



## Top KLGD lớn nhất HOSE

Mã	KLGD	ROE	EPS	P/E	P/B
ITA	46,924,440	1.5%	162	32.8	0.5
KBC	29,134,730	9.5%	1,636	10.8	1.1
HAG	24,592,140	2.1%	440	14.8	0.3
HHS	21,931,400	8.9%	981	6.4	0.5
DLG	19,734,840	5.1%	750	8.0	0.5

## Top KLGD lớn nhất HNX

Mã	KLGD	ROE	EPS	P/E	P/B
SHB	14,625,488	7.5%	903	6.2	0.5
VCG	14,068,110	4.7%	757	19.8	1.2
HKB	12,349,303	0.7%	73	139.1	1.0
CHP	11,392,218	13.2%	1,560	12.8	1.8
HUT	9,719,898	15.8%	2,073	5.5	0.9

## Top Đột biến giá HOSE

Mã	+/-%	ROE	EPS	P/E	P/B
HNG	↑ 28.6%	8.4%	1,281	5.6	0.5
HAG	↑ 27.5%	2.1%	440	14.8	0.3
TMT	↑ 26.3%	23.7%	2,924	9.4	2.3
TLG	↑ 19.6%	27.4%	6,102	18.5	4.8
LIX	↑ 19.2%	44.2%	6,092	9.7	2.9

## Top Đột biến giá HNX

Mã	+/-%	ROE	EPS	P/E	P/B
BSC	↑ 60.1%	3.3%	399	85.4	3.1
BXH	↑ 31.8%	14.6%	2,589	7.8	1.1
FID	↑ 27.8%	5.1%	589	27.3	1.5
ALT	↑ 20.2%	3.4%	1,188	9.5	0.3
HGM	↑ 19.8%	5.3%	915	53.0	2.9

## Top KLGD NĐT nước ngoài mua ròng HOSE

Mã	KL mua	ROE	EPS	P/E	P/B
FLC	3,163,890	16.9%	2,006	2.8	0.4
PVT	1,932,680	9.2%	1,563	10.2	1.1
VNM	1,007,220	41.9%	7,497	22.4	8.8
PVD	705,740	5.4%	2,042	13.7	0.7
E1VFN30	489,730	N/A	N/A	N/A	N/A

## Top KLGD NĐT nước ngoài mua ròng HNX

Mã	KL mua	ROE	EPS	P/E	P/B
PVS	2,040,600	10.9%	2,884	7.2	0.9
VND	496,600	10.3%	1,289	9.7	1.0
BVS	435,040	7.2%	1,449	9.5	0.7
MBG	267,300	11.2%	1,282	3.3	0.3
VIT	225,400	21.9%	4,062	7.0	2.3

## Top Vốn hóa HOSE

Mã	Vốn hóa	ROE	EPS	P/E	P/B
VNM	203,204	41.9%	7,497	22.4	8.8
VCB	145,244	13.5%	2,354	23.2	3.0
GAS	120,541	14.8%	3,350	18.8	3.0
VIC	105,509	5.1%	1,142	42.9	4.0
CTG	65,160	10.6%	1,633	10.7	1.1

## Top Vốn hóa HNX

Mã	Vốn hóa	ROE	EPS	P/E	P/B
ACB	15,864	8.7%	1,253	14.1	1.2
PVS	9,336	10.9%	2,884	7.2	0.9
PHP	6,703	9.0%	1,178	17.4	1.8
VCG	6,626	4.7%	757	19.8	1.2
PVI	5,762	8.2%	2,515	10.3	0.8



Ngày thông báo	Ngày thực hiện	Ngày ĐKCC	Ngày GDKHQ	Mã CK	Loại sự kiện
07/05/16	08/12/16	07/18/16	07/15/16	<b>NSC</b>	Trả cổ tức bằng tiền mặt
07/06/16	08/12/16	07/15/16	07/14/16	<b>AVF</b>	Đại hội Đồng Cổ đông
07/08/16	08/12/16	07/22/16	07/21/16	<b>NBP</b>	Trả cổ tức bằng tiền mặt
07/13/16	08/12/16	08/12/16	08/12/16	<b>KSS</b>	Tạm dừng Niêm yết
07/19/16	08/12/16	07/25/16	07/22/16	<b>HHV</b>	Đại hội Cổ đông Bất thường
07/20/16	08/12/16	07/29/16	07/28/16	<b>DLT</b>	Trả cổ tức bằng tiền mặt
07/21/16	08/12/16	07/28/16	07/27/16	<b>TET</b>	Trả cổ tức bằng tiền mặt
07/26/16	08/12/16	08/05/16	08/04/16	<b>CXC</b>	Trả cổ tức bằng tiền mặt
08/05/16	08/12/16	08/12/16	08/12/16	<b>HHG</b>	Niêm yết thêm
08/08/16	08/12/16	08/12/16	08/12/16	<b>ELC</b>	Niêm yết thêm
08/11/16	08/12/16	08/12/16	08/12/16	<b>AMV</b>	Sự kiện khác
08/12/16	08/12/16	08/12/16	08/12/16	<b>SAF</b>	Thay đổi BLĐ
08/12/16	08/12/16	08/12/16	08/12/16	<b>GMC</b>	Thay đổi BLĐ
06/28/16	08/13/16	07/08/16	07/07/16	<b>KSV</b>	Đại hội Cổ đông Bất thường
08/03/16	08/13/16	08/10/16	08/09/16	<b>SDN</b>	Lấy ý kiến cổ đông bằng văn bản
05/16/16	08/15/16	06/01/16	05/31/16	<b>TRS</b>	Trả cổ tức bằng tiền mặt
07/04/16	08/15/16	07/25/16	07/22/16	<b>BHS</b>	Đại hội Cổ đông Bất thường
07/01/16	08/15/16	07/15/16	07/14/16	<b>NNT</b>	Trả cổ tức bằng tiền mặt
07/07/16	08/15/16	07/15/16	07/14/16	<b>VGT</b>	Trả cổ tức bằng tiền mặt
07/07/16	08/15/16	07/20/16	07/19/16	<b>NLS</b>	Trả cổ tức bằng tiền mặt
07/08/16	08/15/16	07/25/16	07/22/16	<b>NET</b>	Trả cổ tức bằng tiền mặt
07/08/16	08/15/16	07/20/16	07/19/16	<b>SPC</b>	Trả cổ tức bằng tiền mặt
07/13/16	08/15/16	07/27/16	07/26/16	<b>TTP</b>	Trả cổ tức bằng tiền mặt
07/13/16	08/15/16	07/25/16	07/22/16	<b>CPH</b>	Trả cổ tức bằng tiền mặt
07/15/16	08/15/16	08/01/16	07/29/16	<b>S33</b>	Trả cổ tức bằng tiền mặt
07/18/16	08/15/16	08/01/16	07/29/16	<b>TECHCO</b>	Trả cổ tức bằng tiền mặt
07/26/16	08/15/16	08/02/16	08/01/16	<b>VKC</b>	Trả cổ tức bằng tiền mặt
08/01/16	08/15/16	08/09/16	08/08/16	<b>TDS</b>	Lấy ý kiến cổ đông bằng văn bản
08/01/16	08/15/16	08/16/16	08/15/16	<b>TNG</b>	Phát hành cổ phiếu
08/05/16	08/15/16	08/12/16	08/12/16	<b>CSM</b>	Niêm yết thêm



Website: [www.shs.com.vn](http://www.shs.com.vn)

Chịu trách nhiệm nội dung:

**P.Trưởng phòng: Ngô Thế Hiễn**  
[hien.nth@shs.com.vn](mailto:hien.nth@shs.com.vn)

**Chuyên viên: Trần Xuân Bách**  
[bach.tx@shs.com.vn](mailto:bach.tx@shs.com.vn)

**Chuyên viên: Nguyễn Khắc Thành**  
[thanh.nk@shs.com.vn](mailto:thanh.nk@shs.com.vn)

Tất cả những thông tin nêu trong báo cáo nghiên cứu này đã được xem xét cẩn trọng, tuy nhiên Công ty Cổ phần Chứng khoán Sài Gòn - Hà Nội (SHS) không chịu bất kỳ một trách nhiệm nào đối với tính chính xác của những thông tin được đề cập đến trong báo cáo. Các quan điểm, nhận định và đánh giá trong báo cáo này là quan điểm cá nhân của các chuyên viên phân tích mà không đại diện cho quan điểm của SHS.

Báo cáo này chỉ nhằm mục tiêu cung cấp thông tin mà không hàm ý khuyến người đọc mua, bán hay nắm giữ chứng khoán. Người đọc chỉ nên sử dụng báo cáo nghiên cứu này như là một nguồn thông tin tham khảo.

SHS có thể có những hoạt động hợp tác kinh doanh với các đối tượng được đề cập đến trong báo cáo này. Người đọc cần lưu ý rằng SHS có thể có những xung đột lợi ích đối với các nhà đầu tư khi thực hiện báo cáo nghiên cứu phân tích này.

Dữ liệu tài chính được cung cấp bởi *StoxPlus Corporation*

---

Mọi thông tin xin vui lòng liên hệ:

**Phòng Phân tích - Công ty Cổ phần Chứng khoán Sài Gòn - Hà Nội**

**Trụ sở chính tại Hà Nội**

Tầng 3, Tòa nhà Trung tâm Hội nghị Công đoàn, Số 1A Yết Kiêu, Hoàn Kiếm, Hà Nội  
Tel: (84-4)-3818 1888  
Fax: (84-4)-3818 1688

**Chi nhánh Hồ Chí Minh**

Lầu 3, tòa nhà Artex, 236-238 Nguyễn Công Trứ, P. Nguyễn Thái Bình, Q.1, TP.HCM  
Tel: (84-8)-3915 1368  
Fax: (84-8)-3915 1369

**Chi nhánh Đà Nẵng**

97 Lê Lợi, Hải Châu, Đà Nẵng  
Tel: (84-511)-352 5777  
Fax: (84-511)-352 5779

---