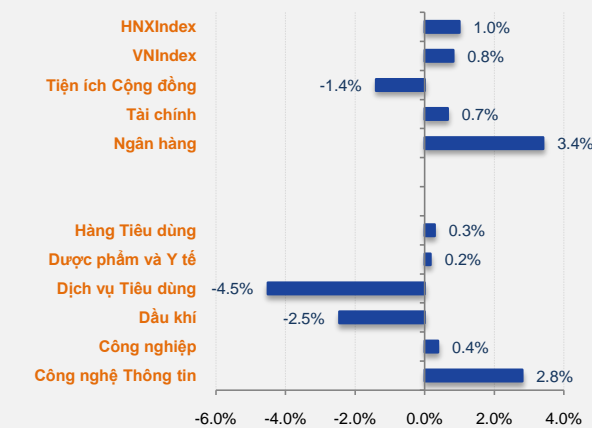


# WEEKLY WRAP

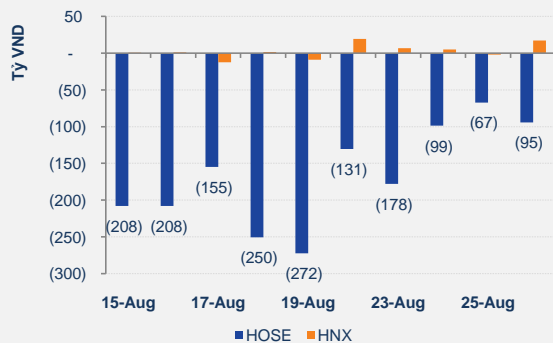
Tuần GD từ: 22/8/2016 - 26/8/2016

Index Tuần	HOSE	+/-	HNX	+/-
<b>Thống kê thị trường</b>				
Index	667.8	↑ 0.8%	83.9	↑ 1.0%
KLGD (trCP)	556.9	↓ -13.3%	161.5	↓ -17.2%
GTGD (tỷ VND)	11,413.9	↓ -19.8%	2,047.5	↓ -17.4%
Tổng cung (trCP)	1,123.1	↓ -14.6%	297.5	↓ -8.6%
Tổng cầu (trCP)	1,131.0	↓ -2.2%	274.8	↓ -6.8%
<b>Giao dịch NĐT nước ngoài</b>				
KL mua (trCP)	30.37	↓ -17.0%	7.17	↑ 30.8%
KL bán (trCP)	45.06	↓ -26.8%	3.99	↓ -46.3%
GT mua (tỷ VND)	928.10	↓ -36.0%	103.07	↑ 17.3%
GT bán (tỷ VND)	1,497.03	↓ -41.1%	58.06	↓ -45.7%

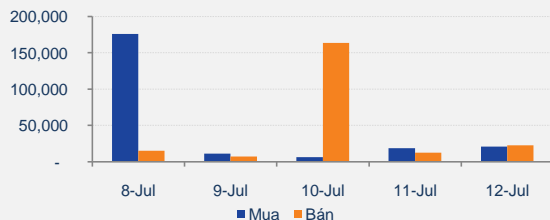
## Biến động giá Ngành theo Tuần



## Giá trị giao dịch mua ròng của NĐT nước ngoài



## Giá trị giao dịch tự doanh trên HOSE



## NHẬN ĐỊNH THỊ TRƯỜNG

Sau 1 tuần giao dịch tích lũy đi ngang chủ yếu trong vùng 655-665 điểm và không có quá nhiều biến động, Vn-Index khởi động tuần này bằng 1 phiên giảm điểm nhẹ, sau đó tiếp tục giao dịch giằng co quanh ngưỡng 660 điểm trong 3 phiên tiếp theo trước khi tăng điểm mạnh mẽ vào phiên cuối tuần lên sát ngưỡng kháng cự gần 670 điểm. Vn-Index đóng cửa tuần giao dịch ở mức 667,75 điểm, tăng 0,82% so với phiên cuối tuần trước. Thanh khoản các phiên duy trì ở mức tương đương nhau. Tương tự Vn-Index, Hnx-Index điều chỉnh nhẹ vào phiên đầu tuần, sau đó liên tục duy trì được đà tăng điểm và tăng mạnh lên sát kháng cự gần 84 điểm cùng thành khoản tăng cao so với 4 phiên trước đó của tuần. Hnx-Index đóng cửa tuần ở 83,93 điểm, tăng gần 1% so với phiên cuối tuần trước. Nhóm cổ phiếu vốn hóa lớn tiếp tục đóng vai trò trụ cột và chi phối điểm số của thị trường trong tuần này. Ngoại trừ phiên giao dịch cuối tuần với sự bứt phá mạnh mẽ của VCB khi tăng kịch trần, dòng tiền hiện vẫn chưa lan tỏa quá rộng và chủ yếu tập trung tại các mã nhất định theo từng phiên khác nhau. Sự phân hóa cũng diễn ra khá rõ ràng tại nhóm cổ phiếu này. KDC và MSN sau khi trải qua 1 tuần giao dịch tích cực với những phiên tăng trần ấn tượng đã chứng tỏ đã tăng trong tuần này. Một số mã có được trend tăng điểm khá tốt như FPT, HPG, VNM, trong khi đó những diễn biến không thật- sự khả quan của giá dầu thế giới khiến cho GAS và PVD trải qua tuần giao dịch đi ngang. Tại nhóm cổ phiếu vốn hóa vừa và nhỏ, TTF hồi phục rất mạnh mẽ khi tăng trần trong tất cả các phiên của tuần. DRH cũng có được 3 phiên cuối tuần tăng điểm tích cực liên tiếp. Một số mã đáng chú ý khác như HAG, HNG, DLG giao dịch đi ngang trong suốt tuần giao dịch trước khi bật tăng kịch trần vào cuối tuần theo đà tăng của thị trường. Đà tăng của một số cổ phiếu thuộc nhóm vốn hóa lớn đã giúp kéo chỉ số Vn-Index tăng điểm tích cực vào phiên cuối tuần, qua đó chấm dứt chuỗi gần 2 tuần giao dịch đi ngang quanh ngưỡng 660 điểm. Dòng tiền tiếp tục luân chuyển tại một số mã cổ phiếu dẫn dắt điểm số cùng dấu hiệu lan tỏa sang một số nhóm cổ phiếu vốn hóa trung bình và nhỏ. Theo quan điểm của chúng tôi, sau khi tích lũy tương đối tại vùng 660 điểm, xu hướng tăng điểm ngắn hạn nhiều khả năng sẽ trở lại vào tuần tới khi mà dòng tiền tiếp tục được duy trì tại nhóm cổ phiếu vốn hóa lớn và đã có sự lan tỏa rộng.

## CHIẾN LƯỢC ĐẦU TƯ

Nhà đầu tư tránh mua đuổi các mã đã tăng giá nhanh và hạn chế sử dụng margin cao trong giai đoạn này. Thay vào đó, đối với các mã trong danh mục đang nắm giữ có triển vọng kinh doanh 6 tháng cuối năm tích cực, nhà đầu tư có thể tiếp tục sử dụng chiến thuật mua tích lũy thêm tại các nhịp điều chỉnh nhẹ của thị trường.

# WEEKLY WRAP

Tuần GD từ: 22/8/2016 - 26/8/2016

## DIỄN BIẾN GIAO DỊCH

### VN-Index

VN-Index bắt đầu tăng mạnh phiên giao dịch cuối tuần sau chuỗi đi ngang trước đó. Chốt tuần, VN-Index đứng ở 667,75 điểm, tăng 0,82% so với cuối tuần trước. Khối lượng khớp lệnh trung bình mỗi phiên đạt hơn 103 triệu đơn vị.

Trong tuần, nhóm cổ phiếu ngành thép hoạt động tích cực: HPG (+4,92%), HSG (+3,67%), NKG (+17,35%).

Đáng chú ý là cổ phiếu VCB, cổ phiếu này đã tăng kịch trần trong phiên giao dịch cuối tuần sau khi có thông tin Vietcombank chi hơn 9.000 tỷ đồng trả cổ phiếu thưởng, ghi nhận mức tăng 7,47% cả tuần.

Nhóm cổ phiếu dầu khí lại điều chỉnh giảm: GAS (-1,57%), PVD (-6,46%).

Trong một diễn biến khác, cổ phiếu TTF và DRH đã thoát khỏi chuỗi giảm sàn của mình, đặc biệt, TTF đã tăng trần trong cả tuần với mức tăng 37%.

### HNX-Index:

Diễn biến giao dịch trên sàn HNX tuần qua khá tích cực. Chốt tuần, HNX-Index đứng ở 83,93 điểm, tăng 1% so với cuối tuần trước. Khối lượng khớp lệnh trung bình mỗi phiên đạt hơn 31 triệu đơn vị.

Nhóm cổ phiếu dầu khí phân hóa: PVC (-9,56%), PGS (-1,21%), PVS (+1,41%), PVG (+1,28%).

Cổ phiếu ngành sản xuất gạch, đá tiếp tục tăng tốt: CVT (+9,91%), VCS (+3,02%).

## GIAO DỊCH KHỐI NGOẠI

Trên HSX, khối ngoại bán ròng hơn 568 tỷ đồng. DLG dẫn đầu về khối lượng mua ròng với gần 1,23 triệu đơn vị. Đứng thứ 2 là KBC với gần 1,2 triệu đơn vị, PVT cũng được mua ròng nhẹ, đạt hơn 1,1 triệu đơn vị. Chiều ngược lại, PVD dẫn đầu về khối lượng bán ròng với hơn 4 triệu đơn vị. Theo sau đó là VIC và TTF, khối lượng bán cũng đạt hơn 3,1 và 3 triệu đơn vị.

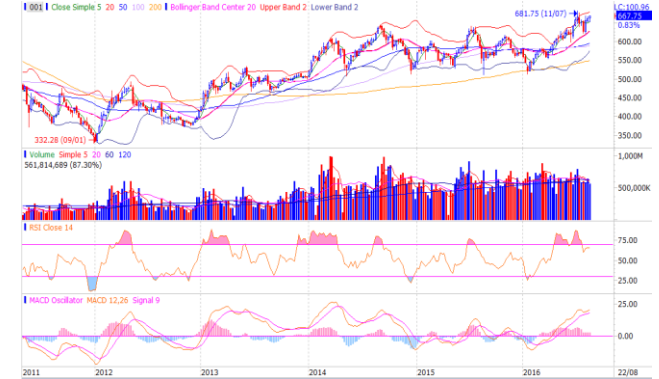
Trên HNX, khối ngoại mua ròng 45,1 tỷ đồng. PVS dẫn đầu về khối lượng mua ròng với hơn 960 nghìn đơn vị. BVS cũng được mua ròng với gần 512 nghìn đơn vị. Chiều ngược lại, VNR dẫn đầu về khối lượng bán ròng với 335 nghìn đơn vị. HKB cũng bị bán ròng nhẹ hơn 207 nghìn đơn vị.

## TIN VĨ MÔ TRONG TUẦN

**CPI cả nước tháng 8 tăng 0.1%.** Theo Tổng cục Thống kê, chỉ số giá tiêu dùng (CPI) tháng 8 tăng nhẹ 0.1% so với tháng trước và tăng 2.58% so với đầu năm, trong đó tăng mạnh nhất là nhóm thuốc và dịch vụ y tế với mức tăng 6.18%.

## PHÂN TÍCH KỸ THUẬT:

### VN-Index (Đồ thị tuần):



Chỉ số hình thành 1 cây nến xanh thân rộng hammer, bóng nến dưới dài gấp đôi thân nến. Thanh khoản giảm nhẹ so với tuần giao dịch trước đó. Một số chỉ báo kỹ thuật như MACD và RSI tiếp tục cho tín hiệu chưa thật sự rõ ràng về xu hướng. MACD đang cho tín hiệu đi ngang trên đường 0. RSI hiện vẫn bám sát ngay dưới đường 70. Vùng hỗ trợ 650 điểm. Vùng kháng cự 680 điểm.

### HNX-Index (Đồ thị tuần):



Chỉ số hình thành cây nến xanh thân rộng, xuất hiện bóng nến dưới dài tương đương thân nến. Hnx-Index hiện đang nằm trên đường MA20, MA100 và dải middle bollinger. Thanh khoản sụt giảm khoảng 15% so với tuần trước. RSI hiện đang đi ngang trên đường 50, MACD cũng đi ngang dưới đường 0. Vùng hỗ trợ 82 điểm. Vùng kháng cự 84 điểm.



## HOSE

## Top 5 CP NGĐT nước ngoài mua và bán nhiều nhất

TT	Mã CK	KL mua ròng	Mã CK	KL bán ròng
1	DLG	1,233,940	PVD	4,059,180
2	KBC	1,176,020	VIC	3,174,060
3	PVT	1,134,660	TTF	3,095,900
4	NKG	1,093,080	BID	2,757,610
5	FIT	907,010	HBC	1,887,750

## HNX

TT	Mã CK	KL mua ròng	Mã CK	KL bán ròng
1	PVS	960,000	VNR	335,600
2	BVS	512,920	HKB	207,500
3	TIG	500,700	HUT	121,600
4	KHB	475,500	CTA	108,500
5	VIX	381,000	BCC	102,500

## Top 5 CP có KLGD lớn nhất trong tuần

Mã	Giá TC (*)	Giá đóng	%	KLGD
KBC	17.7	18.2	↑ 2.82%	32,443,550
HAG	6.4	6.4	→ 0.00%	29,022,030
ITA	4.8	4.9	↑ 2.08%	28,216,320
TTF	8.1	11.1	↑ 37.04%	26,302,680
DLG	5.4	5.6	↑ 3.70%	20,613,290

Mã	Giá TC (*)	Giá đóng	%	KLGD
SCR	9.4	10.1	↑ 7.45%	15,616,464
VCG	14.6	15.3	↑ 4.8%	8,695,216
PVS	21.2	21.5	↑ 1.42%	7,117,653
HUT	11.1	11.5	↑ 3.60%	6,994,685
HKB	8.5	9.2	↑ 8.24%	6,737,569

## Top 5 CP tăng giá nhiều nhất trong tuần

Mã	Giá TC (*)	Giá đóng	+/-	%
TTF	8.1	11.1	3.0	↑ 37.04%
JVC	2.6	3.1	0.5	↑ 19.23%
NKG	31.7	37.2	5.5	↑ 17.35%
VNH	1.9	2.2	0.3	↑ 15.79%
CYC	3.0	3.4	0.4	↑ 13.33%

Mã	Giá TC (*)	Giá đóng	+/-	%
SIC	14.6	19.5	4.9	↑ 33.56%
SDP	4.4	5.8	1.4	↑ 31.82%
SGC	42.3	51.1	8.8	↑ 20.80%
TV3	30.4	36.6	6.2	↑ 20.39%
HNM	6.6	7.9	1.3	↑ 19.70%

## Top 5 CP giảm giá nhiều nhất trong tuần

Mã	Giá TC (*)	Giá đóng	+/-	%
TNT	19.7	13.9	-5.8	↓ -29.44%
TDW	32.9	26.2	-6.7	↓ -20.36%
ATA	2.5	2.1	-0.4	↓ -16.00%
CAV	103.0	90.5	-12.5	↓ -12.14%
BTT	39.7	35.1	-4.6	↓ -11.59%

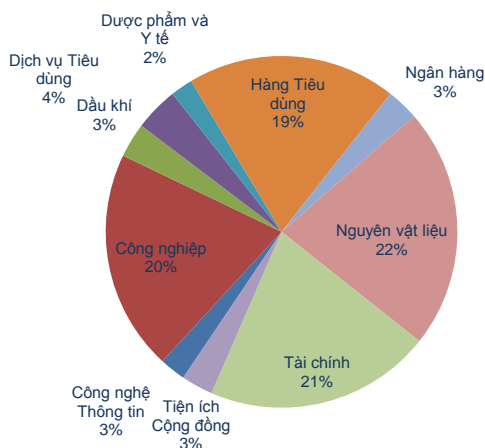
Mã	Giá TC (*)	Giá đóng	+/-	%
VNF	85.5	64.0	-21.5	↓ -25.15%
VGP	26.9	22.0	-4.9	↓ -18.22%
PPP	9.8	8.4	-1.4	↓ -14.29%
SCL	6.8	6.0	-0.8	↓ -11.76%
V21	6.8	6.0	-0.8	↓ -11.76%

(\*) Giá điều chỉnh

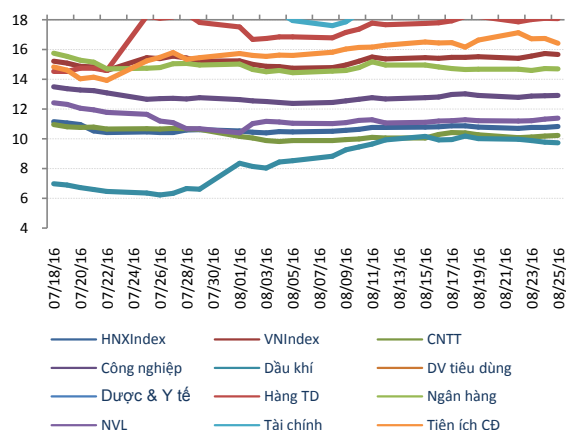


## THỐNG KÊ GIAO DỊCH TUẦN VÀ CHỈ SỐ TÀI CHÍNH

## Giá trị giao dịch tuần theo Ngành



## Chuỗi PE ngành và thị trường



## Top KLGD lớn nhất HOSE

Mã	KLGD	ROE	EPS	P/E	P/B
KBC	32,443,550	9.5%	1,636	11.1	1.1
HAG	29,022,030	-2.6%	-576	-	0.4
ITA	28,216,320	0.9%	102	47.8	0.4
TTF	26,302,680	-58.6%	-9,162	-	3.4
DLG	20,613,290	5.1%	750	7.5	0.5

## Top KLGD lớn nhất HNX

Mã	KLGD	ROE	EPS	P/E	P/B
SCR	15,616,464	2.3%	320	31.6	0.7
VCG	8,695,216	4.7%	757	20.2	1.2
PVS	7,117,653	11.0%	2,920	7.4	0.9
HUT	6,994,685	15.8%	2,073	5.5	0.9
HKB	6,737,569	0.7%	73	126.7	0.9

## Top Đột biến giá HOSE

Mã	+/-%	ROE	EPS	P/E	P/B
TTF	↑ 37.0%	-58.6%	-9,162	-	3.4
JVC	↑ 19.2%	-148.4%	-11,952	-	0.6
NKG	↑ 17.4%	50.6%	7,368	5.0	2.0
VNH	↑ 15.8%	-19.8%	-872	-	0.6
CYC	↑ 13.3%	-28.3%	-2,293	-	0.5

## Top Đột biến giá HNX

Mã	+/-%	ROE	EPS	P/E	P/B
SIC	↑ 33.6%	4.2%	410	47.5	0.9
SDP	↑ 31.8%	1.4%	194	29.9	0.4
SGC	↑ 20.8%	25.8%	3,797	13.5	3.6
TV3	↑ 20.4%	13.2%	2,495	14.7	1.6
HNM	↑ 19.7%	1.3%	139	56.8	0.8

## Top KLGD NĐT nước ngoài mua ròng HOSE

Mã	KL mua	ROE	EPS	P/E	P/B
DLG	1,233,940	5.1%	750	7.5	0.5
KBC	1,176,020	9.5%	1,636	11.1	1.1
PVT	1,134,660	9.3%	1,421	10.4	1.1
NKG	1,093,080	50.6%	7,368	5.0	2.0
FIT	907,010	4.8%	589	10.2	0.5

## Top KLGD NĐT nước ngoài mua ròng HNX

Mã	KL mua	ROE	EPS	P/E	P/B
PVS	960,000	11.0%	2,920	7.4	0.9
BVS	512,920	7.2%	1,450	10.6	0.7
TIG	500,700	10.4%	1,338	5.0	0.6
KHB	475,500	0.8%	82	20.7	0.2
VIX	381,000	11.6%	1,273	5.0	0.6

## Top Vốn hóa HOSE

Mã	Vốn hóa	ROE	EPS	P/E	P/B
VNM	211,914	41.9%	6,239	23.4	9.2
VCB	153,239	13.6%	2,357	24.4	3.2
GAS	121,498	14.8%	3,350	19.0	3.1
VIC	103,355	5.1%	1,142	42.0	3.9
CTG	64,787	10.6%	1,633	10.7	1.1

## Top Vốn hóa HNX

Mã	Vốn hóa	ROE	EPS	P/E	P/B
ACB	16,043	8.7%	1,253	14.3	1.2
PVS	9,604	11.0%	2,920	7.4	0.9
VCG	6,758	4.7%	757	20.2	1.2
PHP	6,670	9.0%	1,178	17.3	1.8
VCS	6,333	51.1%	12,416	9.6	5.3



Ngày thông báo	Ngày thực hiện	Ngày ĐKCC	Ngày GDKHQ	Mã CK	Loại sự kiện
07/27/16	08/26/16	08/10/16	08/09/16	<b>ABT</b>	Trả cổ tức bằng tiền mặt
08/01/16	08/26/16	08/12/16	08/11/16	<b>COM</b>	Trả cổ tức bằng tiền mặt
08/04/16	08/26/16	08/16/16	08/15/16	<b>PAC</b>	Trả cổ tức bằng tiền mặt
08/04/16	08/26/16	08/15/16	08/12/16	<b>CCI</b>	Trả cổ tức bằng tiền mặt
08/22/16	08/26/16	08/29/16	08/26/16	<b>TVC</b>	Phát hành cổ phiếu
08/22/16	08/26/16	08/26/16	08/26/16	<b>BTR</b>	Niêm yết mới
08/22/16	08/26/16	08/26/16	08/26/16	<b>SD9</b>	Niêm yết thêm
08/26/16	08/26/16	08/26/16	08/26/16	<b>NAP</b>	Kết quả kinh doanh quý
08/26/16	08/26/16	08/26/16	08/26/16	<b>LCG</b>	Họp Hội đồng Quản trị
08/26/16	08/26/16	08/26/16	08/26/16	<b>BCP</b>	Kết quả kinh doanh quý
07/27/16	08/27/16	08/09/16	08/08/16	<b>GDC</b>	Đại hội Đồng Cổ đông
07/18/16	08/29/16	08/01/16	07/29/16	<b>SD6</b>	Trả cổ tức bằng tiền mặt
08/08/16	08/29/16	08/16/16	08/15/16	<b>NAG</b>	Trả cổ tức bằng tiền mặt
08/26/16	08/29/16	08/26/16	08/26/16	<b>KHL</b>	Sự kiện khác
08/26/16	08/29/16	08/26/16	08/26/16	<b>KHB</b>	Sự kiện khác
08/26/16	08/29/16	08/26/16	08/26/16	<b>KSK</b>	Sự kiện khác
08/26/16	08/29/16	08/26/16	08/26/16	<b>VE1</b>	Sự kiện khác
08/03/16	08/30/16	08/15/16	08/12/16	<b>IHK</b>	Trả cổ tức bằng tiền mặt
08/11/16	08/30/16	08/19/16	08/18/16	<b>GDW</b>	Trả cổ tức bằng tiền mặt
08/17/16	08/30/16	08/31/16	08/30/16	<b>PEC</b>	Phát hành cổ phiếu
08/23/16	08/30/16	08/26/16	08/26/16	<b>VE9</b>	Niêm yết thêm
07/28/16	08/31/16	08/15/16	08/12/16	<b>NT2</b>	Trả cổ tức bằng tiền mặt
08/01/16	08/31/16	08/15/16	08/12/16	<b>MCP</b>	Trả cổ tức bằng tiền mặt
08/02/16	08/31/16	08/12/16	08/11/16	<b>CMG</b>	Trả cổ tức bằng tiền mặt
08/05/16	08/31/16	08/22/16	08/19/16	<b>VNM</b>	Trả cổ tức bằng tiền mặt
08/16/16	08/31/16	08/22/16	08/19/16	<b>HCI</b>	Trả cổ tức bằng tiền mặt
08/16/16	08/31/16	08/22/16	08/19/16	<b>HDG</b>	Trả cổ tức bằng tiền mặt
08/22/16	08/31/16	09/01/16	08/31/16	<b>GDT</b>	Phát hành cổ phiếu
08/22/16	08/31/16	09/01/16	08/31/16	<b>HDPHAR</b>	Phát hành cổ phiếu
08/23/16	08/31/16	09/01/16	08/31/16	<b>VEEC</b>	Phát hành cổ phiếu



Website: [www.shs.com.vn](http://www.shs.com.vn)

Chịu trách nhiệm nội dung:

**P.Trưởng phòng: Ngô Thế Hiễn**  
[hien.nth@shs.com.vn](mailto:hien.nth@shs.com.vn)

**Chuyên viên: Trần Xuân Bách**  
[bach.tx@shs.com.vn](mailto:bach.tx@shs.com.vn)

**Chuyên viên: Nguyễn Khắc Thành**  
[thanh.nk@shs.com.vn](mailto:thanh.nk@shs.com.vn)

Tất cả những thông tin nêu trong báo cáo nghiên cứu này đã được xem xét cẩn trọng, tuy nhiên Công ty Cổ phần Chứng khoán Sài Gòn - Hà Nội (SHS) không chịu bất kỳ một trách nhiệm nào đối với tính chính xác của những thông tin được đề cập đến trong báo cáo. Các quan điểm, nhận định và đánh giá trong báo cáo này là quan điểm cá nhân của các chuyên viên phân tích mà không đại diện cho quan điểm của SHS.

Báo cáo này chỉ nhằm mục tiêu cung cấp thông tin mà không hàm ý khuyến người đọc mua, bán hay nắm giữ chứng khoán. Người đọc chỉ nên sử dụng báo cáo nghiên cứu này như là một nguồn thông tin tham khảo.

SHS có thể có những hoạt động hợp tác kinh doanh với các đối tượng được đề cập đến trong báo cáo này. Người đọc cần lưu ý rằng SHS có thể có những xung đột lợi ích đối với các nhà đầu tư khi thực hiện báo cáo nghiên cứu phân tích này.

Dữ liệu tài chính được cung cấp bởi *StoxPlus Corporation*

---

Mọi thông tin xin vui lòng liên hệ:

**Phòng Phân tích - Công ty Cổ phần Chứng khoán Sài Gòn - Hà Nội**

**Trụ sở chính tại Hà Nội**

Tầng 3, Tòa nhà Trung tâm Hội nghị Công đoàn, Số 1A Yết Kiêu, Hoàn Kiếm, Hà Nội  
Tel: (84-4)-3818 1888  
Fax: (84-4)-3818 1688

**Chi nhánh Hồ Chí Minh**

Lầu 3, tòa nhà Artex, 236-238 Nguyễn Công Trứ, P. Nguyễn Thái Bình, Q.1, TP.HCM  
Tel: (84-8)-3915 1368  
Fax: (84-8)-3915 1369

**Chi nhánh Đà Nẵng**

97 Lê Lợi, Hải Châu, Đà Nẵng  
Tel: (84-511)-352 5777  
Fax: (84-511)-352 5779

---