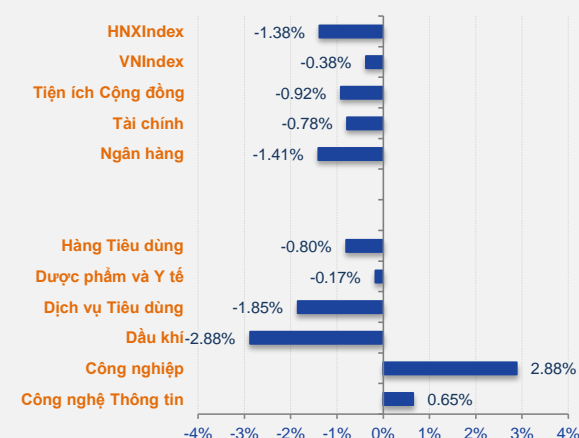


WEEKLY WRAP

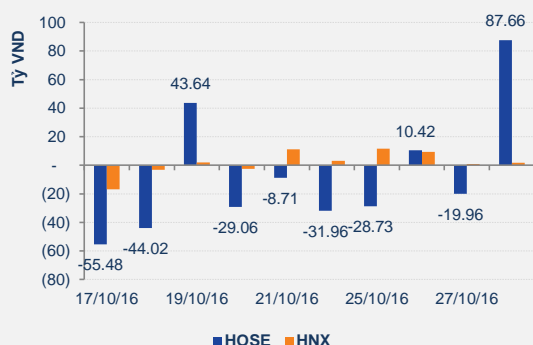
Tuần GD từ: 24/10/2016 - 28/10/2016

Index Tuần	HOSE	+/-	HNX	+/-
Thống kê thị trường				
Index	682.25	↓ -0.38%	83.04	↓ -1.38%
KLGD (trCP)	563.71	↓ -13.58%	191.91	↓ -15.73%
GTGD (tỷ VND)	10,059.56	↓ -17.91%	1,927.05	↓ -14.23%
Tổng cung (trCP)	907.57	↓ -18.30%	427.86	↓ -18.51%
Tổng cầu (trCP)	924.68	↓ -8.92%	301.12	↓ -14.45%
Giao dịch NĐT nước ngoài				
KL mua (trCP)	28.98	↓ -13.86%	8.40	↑ 37.37%
KL bán (trCP)	32.36	↓ -20.99%	6.40	↓ -20.46%
GT mua (tỷ VND)	1,142.86	↑ 1.93%	167.58	↑ 62.76%
GT bán (tỷ VND)	1,125.43	↓ -7.36%	140.84	↑ 25.48%

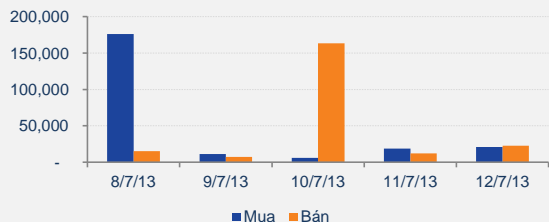
Biến động giá Ngành theo Tuần



Giá trị giao dịch mua ròng của NĐT nước ngoài



Giá trị giao dịch tự doanh trên HOSE



NHẬN ĐỊNH THỊ TRƯỜNG

Tuần thứ 2 liên tiếp thị trường giảm điểm với thanh khoản tiếp tục suy giảm so với tuần trước. Thị trường có 3 phiên giảm điểm vào đầu tuần trong đó đã 2 lần trong phiên giảm về sát mốc 670 điểm và 2 phiên kết tuần với sự hồi phục về điểm số. Tính chung trong cả tuần, VN-Index giảm nhẹ 0,38% tương ứng với 2,58 điểm xuống mức 682,25 điểm. HNX-Index giảm khá mạnh 1,36% tương ứng với 1,16 điểm về mức 83,04 điểm. Thanh khoản trên 2 sàn giao dịch cũng giảm khá mạnh so với tuần trước. Trên HOSE, thanh khoản cả tuần giảm 34,9% với giá trị đạt 10.060 tỷ đồng tương ứng với khối lượng giảm 13,6% xuống 564 triệu cổ phiếu. Trên HNX, thanh khoản cả tuần giảm 14,2% với giá trị đạt 1.927 tỷ đồng tương ứng với khối lượng giảm 15,7% xuống 192 triệu cổ phiếu. ITA là cổ phiếu có khối lượng giao dịch lớn nhất tuần với 53,1 triệu cổ phiếu. Trong tuần chứng kiến sự tăng giá của số ít các nhóm ngành cổ phiếu, tiêu biểu có nhóm công nghiệp với mức tăng 0,48%, nhóm công nghệ thông tin tăng 0,65%. Ở chiều ngược lại, rất nhiều các nhóm ngành có mức giảm trong tuần này, tiêu biểu nhất là ngành dầu khí giảm 2,88%, ngành dịch vụ tiêu dùng giảm 1,85%.

CHIẾN LƯỢC ĐẦU TƯ

Trong ngắn hạn, chúng tôi chưa nhận thấy lực cầu đủ mạnh để thị trường bứt phá vượt ngưỡng kháng cự 690 điểm tuy nhiên áp lực cung tại các vùng giá thấp cũng chưa lớn. Do vậy nhiều khả năng trong tuần tới, xu hướng của hai chỉ số vẫn chủ yếu là đi ngang tích lũy với hỗ trợ gần nhất tại 675 điểm với VN-Index và 82,4 điểm với HNX-Index, vùng kháng cự của VN-Index là 685 - 690 điểm và 84,1 điểm với HNX-Index. Nhà đầu tư ngắn hạn nên duy trì tỷ trọng cổ phiếu ở mức thấp, tránh mua đuổi giá cao tại những phiên tăng điểm không đi kèm với thanh khoản tích cực. Nhà đầu tư trung hạn tiếp tục nắm giữ danh mục hiện tại và theo dõi diễn biến thị trường trong tuần sau.

DIỄN BIẾN GIAO DỊCH

VN-Index:

Trong cả tuần, VN-Index đã có 3 phiên giảm điểm vào đầu tuần và 2 phiên tăng điểm để kết tuần này với mức giảm điểm nhẹ. Cụ thể, VN-Index kết tuần với mức giảm nhẹ 2,58 điểm (0,38%) xuống mức 682,25 điểm.

VRC là cổ phiếu tăng giá tốt nhất trong tuần với mức tăng 38,8% từ 10.700 đồng lên 14.900 đồng, tiếp theo là ROS tăng 24,8% từ 67.800 đồng lên 84.600 đồng. Ở chiều ngược lại, DAI là cổ phiếu giảm mạnh nhất với mức giảm 30% từ 10.000 đồng xuống 7.000 đồng.