



*Đây là bản tin tuần cuối cùng của năm 2016 - Bất chấp nhiều biến động mạnh từ tình hình trong nước và thế giới, thị trường chứng khoán Việt Nam đã khép lại một năm thành công với mức tăng ấn tượng là 15% từ mức kết năm 2015 là 579 điểm lên mức 665 điểm vào kết phiên giao dịch cuối cùng của năm 2016. Chúng tôi hy vọng những nhận định đánh giá hàng ngày của đội ngũ thực hiện bản tin đã đáp ứng việc truyền tải kịp thời và cập nhật những biến động của thị trường trong suốt năm qua tới quý vị. Những lời động viên, đóng góp của quý vị là động lực cho chúng tôi tiếp tục phấn đấu để ngày càng nâng cao chất lượng nội dung thông tin phục vụ quý khách hàng.*

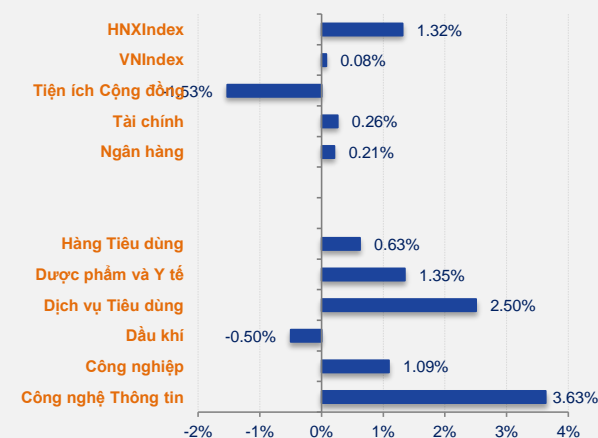
*Nhân dịp năm mới 2017 đang tới, Phòng phân tích SHS kính chúc quý nhà đầu tư một năm mới thuận lợi, dồi dào sức khỏe và gặt hái được nhiều thành công.*

# WEEKLY WRAP

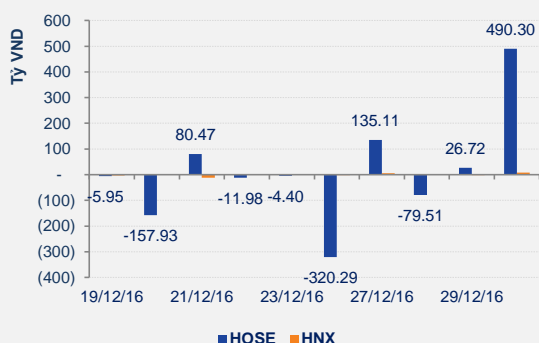
Tuần GD từ: 26/12/2016 - 30/12/2016

Index Tuần	HOSE	+/-	HNX	+/-
<b>Thống kê thị trường</b>				
Index	664.87	↑ 0.08%	80.12	↑ 1.32%
KLGD (trCP)	619.72	↑ 9.99%	152.78	↓ -21.94%
GTGD (tỷ VND)	12,370.23	↑ 7.60%	1,633.07	↓ -22.62%
Tổng cung (trCP)	946.03	↑ 6.76%	249.54	↓ -16.37%
Tổng cầu (trCP)	997.18	↑ 20.12%	238.22	↓ -15.55%
<b>Giao dịch NĐT nước ngoài</b>				
KL mua (trCP)	39.30	↑ 5.00%	2.95	↑ 48.46%
KL bán (trCP)	37.45	↓ -1.24%	2.62	↑ 0.46%
GT mua (tỷ VND)	1,857.67	↑ 18.65%	46.02	↑ 94.18%
GT bán (tỷ VND)	1,605.35	↓ -3.61%	34.02	↓ -10.38%

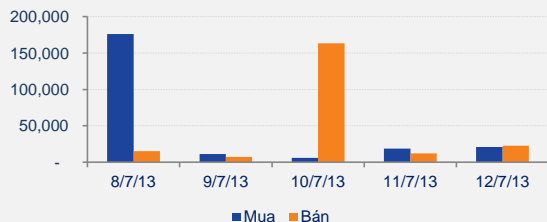
## Biến động giá Ngành theo Tuần



## Giá trị giao dịch mua ròng của NĐT nước ngoài



## Giá trị giao dịch tự doanh trên HOSE



## NHẬN ĐỊNH THỊ TRƯỜNG

Trong tuần giao dịch cuối cùng của năm 2016, thị trường có diễn biến giằng co trong biên độ hẹp với thanh khoản ở mức thấp. Về diễn biến trong tuần, VN-Index có 3 phiên tăng điểm và 2 phiên giảm điểm vào thứ 2 và 4. HNX-Index có diễn biến tích cực hơn với 4 phiên tăng điểm và chỉ 1 phiên điều chỉnh vào thứ 3. Kết tuần giao dịch, VN-Index tăng 0,5 điểm (0,08%) lên 664,87 điểm; HNX-Index tăng 1,04 điểm (1,32%) lên 80,12 điểm. Thanh khoản trên 2 sàn giao dịch có diễn biến trái chiều với nhau. Trên HOSE, giá trị giao dịch tăng 7,6% lên mức 12.370 tỷ đồng ứng với khối lượng giao dịch tăng 10% đạt 665 triệu cổ phiếu, chủ yếu do có giao dịch thỏa thuận lớn trong tuần. Trên HNX, giá trị giao dịch giảm 23% xuống 1.633 tỷ đồng ứng với khối lượng giảm 22% xuống 153 triệu cổ phiếu. HQC tiếp tục là cổ phiếu có khối lượng khớp lệnh cao nhất tuần với 60,3 triệu cổ phiếu. Trong tuần tăng điểm của thị trường, phần lớn các nhóm ngành đều có mức tăng khá tốt. Nhóm ngành công nghệ thông tin tiếp tục là nhóm tăng mạnh nhất trong tuần với mức tăng 3,63%, tiếp theo là ngành dịch vụ tiêu dùng với mức tăng 2,5%. Ở chiều ngược lại, các cổ phiếu ngành tiện ích cộng đồng có mức giảm mạnh nhất với 1,53%.

## CHIẾN LƯỢC ĐẦU TƯ

VN-Index tăng điểm nhẹ với thanh khoản thấp trong tuần giao dịch cuối cùng của năm 2016. Chúng tôi dự đoán thị trường sẽ giao dịch sôi động trở lại sau kỳ nghỉ lễ và xu hướng của VN-Index trong tuần sau nhiều khả năng sẽ là tăng điểm với vùng kháng cự gần nhất trong khoảng 667-671 điểm và hỗ trợ tại 647 điểm. Nhà đầu tư trong giai đoạn này nên duy trì tỷ trọng cổ phiếu trong danh mục ở mức vừa phải. Đối với nhà đầu tư đang có tỷ lệ tiền mặt cao có thể xem xét mua vào các cổ phiếu có cơ bản doanh nghiệp tốt kỳ vọng kết quả kinh doanh tích cực.

## DIỄN BIẾN GIAO DỊCH

### VN-Index:

Trong cả tuần, VN-Index có 3 phiên tăng điểm và 2 phiên giảm điểm vào thứ 2 và 4, với mức cao nhất đạt được trong tuần tại 666,64 điểm và mức thấp nhất tại mức 661,41 điểm. Kết tuần, VN-Index tăng 0,5 điểm (0,08%) lên 664,87 điểm.

SVT là cổ phiếu tăng giá tốt nhất trong tuần với mức tăng 37% từ 7.300 đồng lên 10.000 đồng, tiếp theo là TIX tăng 31% từ 30.950 đồng lên 40.450 đồng. Ở chiều ngược lại, ATG tiếp tục là cổ phiếu giảm mạnh nhất với mức giảm 30% từ 7.540 đồng xuống 5.720 đồng.

# WEEKLY WRAP

Tuần GD từ: 26/12/2016 - 30/12/2016

## HNX-Index:

Trong cả tuần, HNX-Index có 4 phiên tăng điểm và chỉ 1 phiên giảm điểm vào thứ 3. Với mức cao nhất trong cả tuần đạt 80,12 điểm và mức thấp nhất là 78,78 điểm. Kết tuần, HNX-Index tăng 1,04 điểm (1,32%) lên 80,12 điểm.

OCH là cổ phiếu tăng giá ấn tượng nhất trong tuần với mức tăng 30% từ 5.400 đồng lên 7.000 đồng, tiếp theo là BXH tăng 29,5% từ 20.000 đồng lên 25.900 đồng. Ở chiều ngược lại, VAT tiếp tục là cổ phiếu có mức giảm mạnh nhất với 33% từ 10.700 xuống 7.200 đồng.

## GIAO DỊCH KHỐI NGOẠI

**Trên HOSE**, khối ngoại bán ròng với giá trị 238 tỷ đồng. Tính theo khối lượng ròng, cổ phiếu bị bán ròng nhiều nhất trong cả tuần là VIC với 10,3 triệu cổ phiếu, tiếp theo là STB với 1,9 triệu cổ phiếu. Ở chiều ngược lại, SCR là cổ phiếu được mua ròng nhiều nhất với khối lượng ròng 8 triệu cổ phiếu.

**Trên HNX**, khối ngoại mua ròng với giá trị 12 tỷ đồng tương ứng với khối lượng 0,6 triệu cổ phiếu. Xét theo khối lượng ròng, PVS là cổ phiếu được mua ròng nhiều nhất với 612 nghìn cổ phiếu, tiếp theo là HUT với 253 nghìn cổ phiếu. Ở chiều ngược lại, VND là mã bị bán ròng nhiều nhất với khối lượng ròng 406 nghìn cổ phiếu.

## TIN KINH TẾ VĨ MÔ

**TPHCM:** Chỉ số giá tiêu dùng tháng 12 tiếp tục giảm 0.36%

Theo Cục Thống kê TPHCM, chỉ số giá tiêu dùng tháng 12 năm 2016 trên địa bàn thành phố tiếp tục giảm với mức giảm 0.36%, bằng mức giảm của tháng 11.

## Chính sách mới có hiệu lực trong tháng 1/2017

Ngoài 10 Luật và nhiều các thông tư, nghị định về phí, lệ phí có hiệu lực thi hành từ ngày 1/1/2017, rất nhiều chính sách mới quan trọng khác cũng sẽ có hiệu lực thi hành trong ngày này như: phạt xe không chính chủ, tăng lương tối thiểu vùng, gia hạn thời gian thí điểm sử dụng hóa đơn điện tử, coi nơi phòng karaoke phải nộp phí, bộ Công Thương quản lý giá sữa, thêm đối tượng phải nộp lệ phí.

## PHÂN TÍCH KỸ THUẬT

### VN-Index (Weekly chart):



VN-Index có diễn biến giằng co với biên độ hẹp trong tuần giao dịch cuối cùng của năm 2016, chỉ số tiếp tục đóng cửa ở dưới đường MA5 và MA10 nên tín hiệu trung hạn của chỉ số vẫn ở mức tiêu cực với vùng kháng cự gần nhất trong khoảng 667-671 điểm (MA5-10). Mặt khác, chỉ số kết tuần trong khoảng giữa đường MA20 và MA50 nên xu hướng dài hạn của chỉ số tiếp tục ở mức trung tính với hỗ trợ tại 628 điểm (MA50) và kháng cự tại 672 điểm (MA20). Chúng tôi dự đoán chỉ số VN-Index sẽ tăng trong tuần sau để hướng về vùng kháng cự gần nhất trong khoảng 667-671 điểm (MA5-10) và hỗ trợ gần nhất của chỉ số tại 647 điểm (đáy phiên giao dịch 7/12).

### HNX-Index (Weekly chart):



HNX-Index tăng điểm tốt trong tuần giao dịch cuối cùng của năm 2016, chỉ số tiếp tục đóng cửa trong khoảng giữa MA5 và MA10 nên xu hướng trung hạn chuyển từ tiêu cực lên trung tính với kháng cự tại 80,6 điểm (MA10) và hỗ trợ tại 79,9 điểm (MA5). Tuy nhiên, chỉ số vẫn kết tuần dưới MA20 và MA50 nên xu hướng dài hạn của HNX-Index vẫn ở mức tiêu cực với mốc kháng cự gần nhất tại 81,6 điểm (MA50). Chúng tôi dự đoán, trong tuần sau, chỉ số HNX-Index sẽ giảm điểm để test lại mức hỗ trợ gần nhất tại 79,9 điểm (MA5), nếu mốc này trụ vững, thì chỉ số sẽ tăng điểm từ đây để hướng đến kháng cự gần nhất tại 80,6 điểm (MA10).



## TIN TRONG NƯỚC

**Giá vàng trong nước tăng giảm trái chiều**

Tại thời điểm 15 giờ 35 phút, vàng SJC tại DOJI được niêm yết ở mức 36,18 - 36,33 triệu đồng/lượng (mua vào - bán ra), giảm 40.000 đồng ở chiều mua vào và tăng 10.000 đồng ở chiều bán ra.

**Tỷ giá trung tâm giảm 3 đồng**

Trên thị trường trong nước sáng 30/12, Ngân hàng Nhà nước công bố tỷ giá trung tâm của đồng Việt Nam với đô la Mỹ ở mức: 22.159 đồng, giảm 3 đồng so với phiên liền trước.

## TIN QUỐC TẾ

**Giá vàng thế giới tăng**

Tại thời điểm 15 giờ 50 phút theo giờ Việt Nam, giá vàng giao ngay tăng 1,25 USD tương ứng 0,11% lên mức 1.159,35 USD/ounce.

**Tỷ giá ngoại tệ: USD giảm**

Tính tới 15 giờ 50 phút theo giờ Việt Nam, chỉ số US Dollar Index giảm 0,16 điểm tương ứng 0,16% xuống 102,5 điểm. USD giảm so với EUR xuống: 1 EUR đổi 1,0523 USD. USD giảm so với GBP xuống: 1 GBP đổi 1.2287 USD. USD tăng so với JPY lên: 1 USD đổi 117,05 JPY.

**Giá dầu thế giới tăng**

Tại thời điểm 15 giờ 45 phút theo giờ Việt Nam, giá dầu thô nặng Brent giao ngay tăng 0,24 USD tương ứng 0,42% lên 57,09 USD/thùng. Giá dầu thô ngọt nhẹ WTI giao ngay tăng 0,19 USD tương ứng 0,35% lên 53,96 USD/thùng.

**Chứng khoán Mỹ giảm điểm**

Kết thúc phiên giao dịch ngày 29/12, chỉ số Dow Jones giảm 13,9 điểm tương ứng 0,07% xuống 19.819,78 điểm; chỉ số Nasdaq giảm 6,47 điểm tương ứng 0,12% xuống 5.432,09 điểm; chỉ số S&P 500 giảm 0,66 điểm tương ứng 0,03% xuống 2.249,26 điểm.

**DANH MỤC CỔ PHIẾU KHUYẾN NGHỊ**

Mã CP	Ngày mua	Vùng mua	Giá hiện tại	Lãi/lỗ	Dừng lỗ	Mục tiêu	Thời gian	Khuyến nghị
<b>VNS</b>	2/12/2016	32-33	33.2	3.4%	30	40	3 tháng	Đang mở

**Lưu ý tiêu chí chọn cổ phiếu:**

- Doanh nghiệp có năng lực tài chính tốt, có kết quả kinh doanh tăng trưởng đều qua các quý/năm (hoặc) có chuyển biến nội tại tích cực về năng lực tài chính, KQKD trong ngắn/dài hạn. Ngoài ra các khuyến nghị cũng có thể dựa trên thuần túy phân tích kỹ thuật.

- Các khuyến nghị bán được thực hiện không chỉ dựa trên mức giá mục tiêu, giá stop loss mà còn phụ thuộc tình hình thị trường chung thay đổi (hoặc) cổ phiếu vẫn hoạt động tốt nên chúng tôi tiếp tục cho cổ phiếu chạy, dời mức trailing stop về 7 đến 8% so với giá đóng cửa cao nhất mà cổ phiếu này đạt được (hoặc) cổ phiếu chuyển sang giai đoạn hoạt động kém hiệu quả nên mức stoploss/mức giá mục tiêu bị dời lại .

**CẬP NHẬT TÌNH HÌNH DN TRONG DANH SÁCH KHUYẾN NGHỊ**

**Chi tiết khuyến nghị cổ phiếu trình bày trong bản tin tuần 28/11-02/12/2016.**





## HOSE

## Top 5 CP NĐT nước ngoài mua và bán nhiều nhất

TT	Mã CK	KL mua ròng	Mã CK	KL bán ròng
1	SCR	7,996,900	VIC	10,382,965
2	MWG	3,460,300	STB	1,607,140
3	HQC	1,159,970	BID	1,444,170
4	SSI	1,153,850	VNM	970,540
5	HSG	714,790	HHS	718,600

## HNX

TT	Mã CK	KL mua ròng	Mã CK	KL bán ròng
1	PVS	612,420	VND	406,200
2	HUT	252,600	KSK	311,000
3	BVS	133,834	IVS	277,500
4	SHB	93,580	SED	89,700
5	PSD	65,000	VCG	68,400

## Top 5 CP có KLGD lớn nhất trong tuần

Mã	Giá TC (*)	Giá đóng	%	KLGD
HQC	2.29	2.28	↓ -0.44%	60,290,160
ITA	3.73	3.99	↑ 6.97%	43,378,240
FLC	4.90	5.20	↑ 6.12%	32,973,230
SCR	7.70	8.60	↑ 11.69%	24,751,110
STB	8.34	9.45	↑ 13.31%	24,190,540

Mã	Giá TC (*)	Giá đóng	%	KLGD
KLF	2.40	2.40	→ 0.00%	10,827,099
SHB	4.37	4.60	↑ 5.2%	10,313,132
CEO	12.50	12.50	→ 0.00%	9,528,170
LAS	12.30	13.00	↑ 5.69%	6,802,647
SHN	12.10	11.60	↓ -4.13%	6,581,510

## Top 5 CP tăng giá nhiều nhất trong tuần

Mã	Giá TC (*)	Giá đóng	+/-	%
SVT	7.30	10.00	2.7	↑ 36.99%
TIX	30.95	40.45	9.5	↑ 30.69%
PTC	5.30	6.74	1.4	↑ 27.17%
KHA	34.10	42.10	8.0	↑ 23.46%
MCP	16.80	20.70	3.9	↑ 23.21%

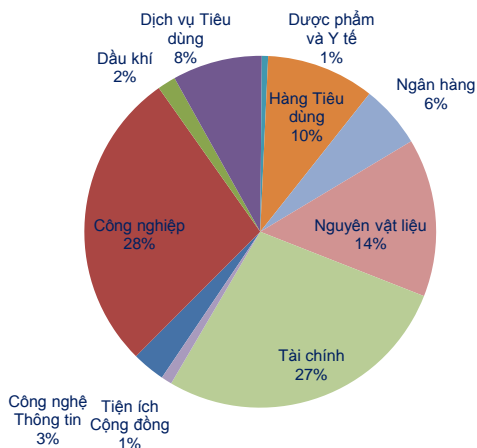
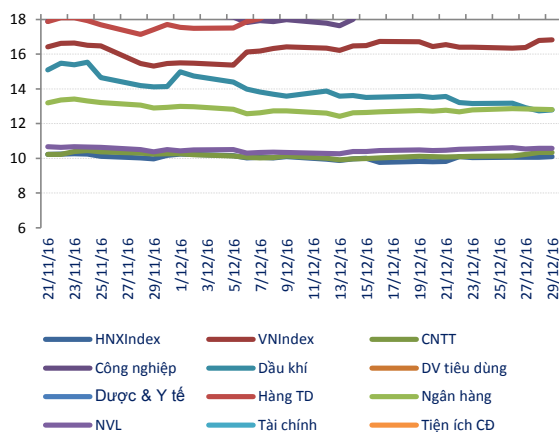
Mã	Giá TC (*)	Giá đóng	+/-	%
OCH	5.40	7.00	1.6	↑ 29.63%
BXH	20.00	25.90	5.9	↑ 29.50%
NDF	1.90	2.40	0.5	↑ 26.32%
V21	7.70	9.60	1.9	↑ 24.68%
BHT	4.50	5.60	1.1	↑ 24.44%

## Top 5 CP giảm giá nhiều nhất trong tuần

Mã	Giá TC (*)	Giá đóng	+/-	%
ATG	7.54	5.27	-2.3	↓ -30.11%
CDO	12.90	9.04	-3.9	↓ -29.92%
DHM	10.60	7.76	-2.8	↓ -26.79%
DTT	11.20	9.63	-1.6	↓ -14.02%
TTF	6.26	5.39	-0.9	↓ -13.90%

Mã	Giá TC (*)	Giá đóng	+/-	%
VAT	10.70	7.20	-3.5	↓ -32.71%
PIV	11.00	8.10	-2.9	↓ -26.36%
CTX	25.00	19.40	-5.6	↓ -22.40%
SCI	9.50	7.80	-1.7	↓ -17.89%
SDY	9.70	8.00	-1.7	↓ -17.53%

(\*) Giá điều chỉnh

**THỐNG KÊ GIAO DỊCH TUẦN VÀ CHỈ SỐ TÀI CHÍNH**
**Giá trị giao dịch tuần theo Ngành**

**Chuỗi PE ngành và thị trường**

**Top KLGD lớn nhất HOSE**

Mã	KLGD	ROE	EPS	P/E	P/B
HQC	60,290,160	15.4%	1,480	1.5	0.2
ITA	43,378,240	0.3%	29	135.9	0.4
FLC	32,973,230	13.4%	1,731	3.0	0.4
SCR	24,751,110	6.0%	832	10.3	0.6
STB	24,190,540	-0.3%	-34	-	0.8

**Top KLGD lớn nhất HNX**

Mã	KLGD	ROE	EPS	P/E	P/B
KLF	10,827,099	-0.5%	-55	-	0.2
SHB	10,313,132	7.4%	838	5.5	0.4
CEO	9,528,170	14.1%	2,109	5.9	1.0
LAS	6,802,647	14.4%	1,699	7.7	1.1
SHN	6,581,510	52.4%	7,604	1.5	1.1

**Top Đột biến giá HOSE**

Mã	+/-%	ROE	EPS	P/E	P/B
SVT	↑ 37.0%	2.0%	229	43.7	0.8
TIX	↑ 30.7%	11.5%	2,773	14.6	1.7
PTC	↑ 27.2%	25.3%	3,518	1.9	0.5
KHA	↑ 23.5%	25.3%	7,483	5.6	1.5
MCP	↑ 23.2%	10.4%	1,383	15.0	1.6

**Top Đột biến giá HNX**

Mã	+/-%	ROE	EPS	P/E	P/B
OCH	↑ 29.6%	-2.3%	-142	-	1.2
BXH	↑ 29.5%	15.8%	2,863	9.0	1.3
NDF	↑ 26.3%	-4.3%	-453	-	0.2
V21	↑ 24.7%	-0.1%	-11	-	0.9
BHT	↑ 24.4%	-20.8%	-1,996	-	0.6

**Top KLGD NĐT nước ngoài mua ròng HOSE**

Mã	KL mua	ROE	EPS	P/E	P/B
SCR	7,996,900	6.0%	832	10.3	0.6
MWG	3,460,300	51.9%	10,690	14.6	6.6
HQC	1,159,970	15.4%	1,480	1.5	0.2
SSI	1,153,850	14.9%	2,180	9.0	1.3
HSG	714,790	41.1%	7,637	6.7	2.4

**Top KLGD NĐT nước ngoài mua ròng HNX**

Mã	KL mua	ROE	EPS	P/E	P/B
PVS	612,420	8.9%	2,366	6.9	0.7
HUT	252,600	20.3%	3,005	3.8	0.9
BVS	133,834	6.9%	1,411	11.6	0.8
SHB	93,580	7.4%	838	5.5	0.4
PSD	65,000	23.7%	3,012	7.2	1.7

**Top Vốn hóa HOSE**

Mã	Vốn hóa	ROE	EPS	P/E	P/B
VNM	182,299	43.1%	6,521	19.3	8.9
VCB	127,541	14.3%	1,875	18.9	2.7
SAB	126,781	28.1%	6,335	31.2	9.5
GAS	115,949	11.7%	2,618	23.1	2.9
VIC	110,784	4.6%	731	57.4	4.2

**Top Vốn hóa HNX**

Mã	Vốn hóa	ROE	EPS	P/E	P/B
ACB	17,352	8.8%	1,189	14.8	1.2
VCS	7,704	51.6%	11,233	11.4	5.0
PVS	7,326	8.9%	2,366	6.9	0.7
VCG	5,963	5.5%	906	14.9	1.0
NTP	5,763	22.5%	5,240	14.8	3.1

Ngày thông báo	Ngày thực hiện	Ngày ĐKCC	Ngày GDKHQ	Mã CK	Loại sự kiện
28/6/2016	30/12/2016	14/11/2013	12/11/2013	<b>SDE</b>	Thay đổi về : Trả cổ tức bằng tiền mặt
13/10/2016	30/12/2016	31/10/2016	28/10/2016	<b>VCP</b>	Trả cổ tức bằng tiền mặt
18/10/2016	30/12/2016	15/9/2016	14/9/2016	<b>SD2</b>	Thay đổi về : Trả cổ tức bằng tiền mặt
2/11/2016	30/12/2016	18/10/2016	17/10/2016	<b>NHP</b>	Thay đổi về : Trả cổ tức bằng tiền mặt
10/11/2016	30/12/2016	25/11/2016	24/11/2016	<b>TIX</b>	Trả cổ tức bằng tiền mặt
23/11/2016	30/12/2016	2/12/2016	1/12/2016	<b>HPP</b>	Trả cổ tức bằng tiền mặt
25/11/2016	30/12/2016	8/12/2016	7/12/2016	<b>EMC</b>	Đại hội Cổ đông Bất thường
25/11/2016	30/12/2016	6/12/2016	5/12/2016	<b>IDV</b>	Đại hội Đồng Cổ đông
29/11/2016	30/12/2016	12/12/2016	9/12/2016	<b>ARM</b>	Trả cổ tức bằng tiền mặt
1/12/2016	30/12/2016	15/12/2016	14/12/2016	<b>TBC</b>	Trả cổ tức bằng tiền mặt
7/12/2016	30/12/2016	19/12/2016	16/12/2016	<b>SRC</b>	Trả cổ tức bằng tiền mặt
7/12/2016	30/12/2016	16/12/2016	15/12/2016	<b>PJT</b>	Trả cổ tức bằng tiền mặt
8/12/2016	30/12/2016	30/11/2016	29/11/2016	<b>MCS</b>	Thay đổi về : Trả cổ tức bằng tiền mặt
8/12/2016	30/12/2016	21/12/2016	20/12/2016	<b>BTĐ</b>	Trả cổ tức bằng tiền mặt
12/12/2016	30/12/2016	21/12/2016	20/12/2016	<b>AGP</b>	Trả cổ tức bằng tiền mặt
22/12/2016	30/12/2016	30/12/2016	30/12/2016	<b>SMT</b>	Niêm yết thêm
26/12/2016	30/12/2016	30/12/2016	30/12/2016	<b>PIC</b>	Tạm dừng Niêm yết
26/12/2016	30/12/2016	30/12/2016	30/12/2016	<b>VC7</b>	Niêm yết thêm
26/12/2016	30/12/2016	30/12/2016	30/12/2016	<b>TB8</b>	Niêm yết mới
27/12/2016	30/12/2016	30/12/2016	30/12/2016	<b>HVT</b>	Niêm yết thêm
27/12/2016	30/12/2016	30/12/2016	30/12/2016	<b>DTL</b>	Giao dịch nội bộ: Giao dịch tổ chức
29/12/2016	30/12/2016	30/12/2016	30/12/2016	<b>API</b>	Giao dịch nội bộ: Giao dịch tổ chức
30/12/2016	30/12/2016	30/12/2016	30/12/2016	<b>IME</b>	Họp Hội đồng Quản trị
30/12/2016	30/12/2016	30/12/2016	30/12/2016	<b>TLH</b>	Họp Hội đồng Quản trị
30/12/2016	30/12/2016	30/12/2016	30/12/2016	<b>SHI</b>	Họp Hội đồng Quản trị
6/1/2015	30/12/2016	1/7/2011	29/6/2011	<b>S96</b>	Thay đổi về : Trả cổ tức bằng tiền mặt
3/2/2016	31/12/2016	30/12/2016	30/12/2016	<b>ELC</b>	Niêm yết thêm
28/11/2016	31/12/2016	8/12/2016	7/12/2016	<b>SJ1</b>	Đại hội Đồng Cổ đông
23/12/2016	31/12/2016	30/12/2016	30/12/2016	<b>PCSC</b>	Thay đổi BLĐ
29/12/2016	31/12/2016	30/12/2016	30/12/2016	<b>PGT</b>	Thay đổi BLĐ





Website: [www.shs.com.vn](http://www.shs.com.vn)

*Chịu trách nhiệm nội dung:*

**P.Trưởng phòng: Ngô Thế Hiền**  
[hien.nth@shs.com.vn](mailto:hien.nth@shs.com.vn)

**Chuyên viên: Trần Xuân Bách**  
[bach.tx@shs.com.vn](mailto:bach.tx@shs.com.vn)

**Chuyên viên: Nguyễn Khắc Thành**  
[thanh.nk@shs.com.vn](mailto:thanh.nk@shs.com.vn)

**Chuyên viên: Nguyễn Đình Thắng**  
[thang.nd@shs.com.vn](mailto:thang.nd@shs.com.vn)

*Tất cả những thông tin nêu trong báo cáo nghiên cứu này đã được xem xét cẩn trọng, tuy nhiên Công ty Cổ phần Chứng khoán Sài Gòn - Hà Nội (SHS) không chịu bất kỳ một trách nhiệm nào đối với tính chính xác của những thông tin được đề cập đến trong báo cáo. Các quan điểm, nhận định và đánh giá trong báo cáo này là quan điểm cá nhân của các chuyên viên phân tích mà không đại diện cho quan điểm của SHS.*

*Báo cáo này chỉ nhằm mục tiêu cung cấp thông tin mà không hàm ý khuyến người đọc mua, bán hay nắm giữ chứng khoán. Người đọc chỉ nên sử dụng báo cáo nghiên cứu này như là một nguồn thông tin tham khảo.*

*SHS có thể có những hoạt động hợp tác kinh doanh với các đối tượng được đề cập đến trong báo cáo này. Người đọc cần lưu ý rằng SHS có thể có những xung đột lợi ích đối với các nhà đầu tư khi thực hiện báo cáo nghiên cứu phân tích này.*

*Dữ liệu tài chính được cung cấp bởi StoxPlus Corporation*

---

Mọi thông tin xin vui lòng liên hệ:

**Phòng Phân tích - Công ty Cổ Phần Chứng khoán Sài Gòn - Hà Nội**

**Trụ sở chính tại Hà Nội**

Tầng 3, Tòa nhà Trung tâm Hội nghị Công đoàn, Số 1A Yết Kiêu, Hoàn Kiếm, Hà Nội  
Tel: (84-4)-3818 1888  
Fax: (84-4)-3818 1688

**Chi nhánh Hồ Chí Minh**

Lầu 3, tòa nhà Artex, 236-238 Nguyễn Công Trứ, P. Nguyễn Thái Bình, Q.1, TP.HCM  
Tel: (84-8)-3915 1368  
Fax: (84-8)-3915 1369

**Chi nhánh Đà Nẵng**

97 Lê Lợi, Hải Châu, Đà Nẵng  
Tel: (84-511)-352 5777  
Fax: (84-511)-352 5779

---