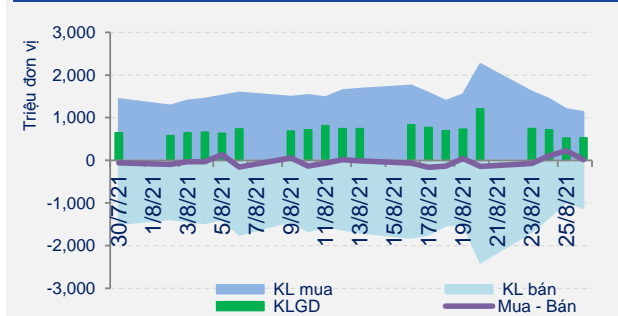
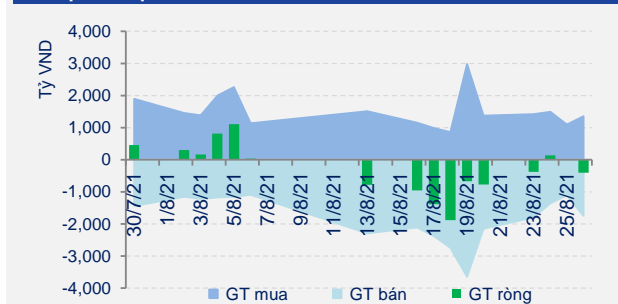


MARKET LENS

Phiên giao dịch ngày: 26/8/2021

Thống kê thị trường	HOSE	HNX
Index	1,301.12	336.85
% Thay đổi	↓ -0.64%	↑ 0.25%
KLGD (CP)	524,290,509	129,628,789
GTGD (tỷ đồng)	17,763.20	3,275.47
Tổng cung (CP)	1,122,095,300	202,207,800
Tổng cầu (CP)	1,136,411,200	173,241,100

Giao dịch NĐTNN	HOSE	HNX
KL bán (CP)	40,550,380	1,138,238
KL mua (CP)	36,526,100	1,619,860
GT mua (tỷ đồng)	1,351.37	55.15
GT bán (tỷ đồng)	1,755.06	37.53
GT ròng (tỷ đồng)	(403.69)	17.62

Tương quan cung cầu

Giá trị Giao dịch NĐTNN


Ngành Cấp 1	% thay đổi	P/E	P/B	%GTGD
Công nghệ Thông tin	↓ -0.54%	22.2	3.7	1.5%
Công nghiệp	↑ 2.32%	17.9	2.8	15.3%
Dầu khí	↓ -1.75%	15.2	1.7	1.3%
Dịch vụ Tiêu dùng	↑ 0.03%	-	8.5	2.2%
Dược phẩm và Y tế	↑ 1.34%	17.3	2.5	0.7%
Hàng Tiêu dùng	↑ 0.08%	20.0	4.1	8.6%
Ngân hàng	↓ -1.34%	11.3	2.3	22.2%
Nguyên vật liệu	↑ 0.01%	11.9	2.6	17.2%
Tài chính	↓ -0.80%	17.3	3.4	28.9%
Tiền ịch Cộng đồng	↓ -0.33%	14.6	2.5	2.1%
VN - Index	↓ -0.64%	16.1	3.1	
HNX - Index	↑ 0.25%	17.2	3.8	

DIỂM NHẤN THỊ TRƯỜNG

Thị trường quay lại xu hướng điều chỉnh trong phiên hôm nay. Cụ thể, kết thúc phiên giao dịch, VN-Index giảm 8,54 điểm (-0,64%) xuống 1.301,12 điểm; HNX-Index tăng 0,84 điểm (+0,25%) lên 336,85 điểm. Khối lượng khớp lệnh trên hai sàn tăng nhẹ so với phiên trước nhưng vẫn thấp mức trung bình 20 phiên với 617 triệu cổ phiếu tương ứng với giá trị khớp lệnh đạt 19.646 tỷ đồng. Hai sàn đóng cửa trái chiều giúp cho độ rộng thị trường vẫn là tích cực với 336 mã tăng, 100 mã tham chiếu, 285 mã giảm. Thị trường giao dịch với sắc xanh trong phần lớn thời gian phiên hôm nay nhưng áp lực bán gia tăng từ đầu phiên chiều khiến chỉ số VN-Index và HNX-Index kết phiên trong sắc đỏ. Nhiều cổ phiếu lớn như BVH (-0,2%), GAS (-1,1%), FPT (-0,5%), HPG (-1,4%), MSN (-0,7%), VIC (-1,6%), PLX (-1,7%), VJC (-0,9%), VHM (-0,4%)... đồng loạt giảm đã tác động tiêu cực tới thị trường. Ở chiều ngược lại, REE (+6,9%), VNM (+0,1%), SAB (+0,3%), HVN (+0,2%), VRE (+0,6%), POW (+0,9%), MWG (+0,3%)... là những cổ phiếu lớn tăng giá đáng chú ý. Nhóm chứng khoán, ngân hàng chịu áp lực bán khá mạnh trong phiên hôm nay và phần lớn các cổ phiếu đều đóng cửa trong sắc đỏ. Nhóm bất động sản, xây dựng khá tích cực trong phiên sáng nhưng sang phiên chiều cũng chịu áp lực điều chỉnh chung của thị trường và nhiều cổ phiếu đã đảo chiều giảm. Dòng tiền phiên hôm nay có xu hướng đổ mạnh vào các cổ phiếu phân bón, logistic giúp nhiều mã ngược dòng thị trường tăng mạnh, thậm chí tăng trần như VOS (+6,7%), VTO (+7%), VFR (+16,9%), PHP (+10%), DXP (+9,7%), HAH (+6,9%), SFG (+6,8%)...

CHIẾN LƯỢC ĐẦU TƯ

VN-Index (-0,64%) điều chỉnh trở lại trong phiên hôm nay nhưng với thanh khoản tuy gia tăng so với phiên hồi kỹ thuật trước đó nhưng vẫn là thấp hơn mức trung bình 20 phiên cho thấy áp lực bán ra là không thực sự mạnh. Tuy nhiên, khối ngoại lại quay trở lại xu hướng bán ròng với gần 400 tỷ đồng trên hai sàn đã tạo áp lực lên thị trường. Và với một phiên điều chỉnh như hôm nay thì về mặt kỹ thuật, xu hướng thị trường vẫn chưa có gì thay đổi. Dự báo, trong phiên giao dịch cuối tuần 27/8, VN-Index có thể hồi phục kỹ thuật với vùng kháng cự gần nhất trong khoảng 1.335-1.340 điểm (MA20-50) nếu như ngưỡng hỗ trợ tâm lý quanh 1.300 điểm được giữ vững. Những nhà đầu tư vẫn đang có tỷ trọng cổ phiếu lớn có thể canh những phiên hồi kỹ thuật để giảm tỷ trọng. Nhà đầu tư đã chốt lời danh mục ngắn hạn trước đó có thể canh những nhịp điều chỉnh về vùng hỗ trợ trong khoảng 1.200-1.250 điểm để giải ngân trở lại.

MARKET LENS

Phiên giao dịch ngày:

26/8/2021

DIỄN BIẾN GIAO DỊCH

VN-Index:

VN-Index tăng điểm trong phần lớn thời gian phiên hôm nay, với mức cao nhất trong phiên tại 1.316,26 điểm. Nhưng về chiều, áp lực bán gia tăng khiến chỉ số lùi xuống dưới tham chiếu, với mức thấp nhất trong phiên tại 1.295,77 điểm. Kết phiên, VN-Index tăng 8,43 điểm (-0,64%) xuống 1.301,12 điểm.

Những mã cổ phiếu ảnh hưởng nhiều nhất đến VN-Index trong phiên hôm nay: VIC giảm 1.500 đồng, CTG giảm 950 đồng, BID giảm 850 đồng. Ở chiều ngược lại, REE tăng 4.000 đồng.

HNX-Index:

HNX-Index tăng điểm trong gần như toàn bộ thời gian phiên hôm nay, với mức cao nhất trong phiên tại 340,75 điểm. Về cuối phiên, áp lực bán gia tăng khiến chỉ số có lúc lùi xuống sắc đỏ, với mức thấp nhất trong phiên tại 335,02 điểm. Kết phiên, HNX-Index tăng 0,84 điểm (+0,25%) lên 336,85 điểm.

Những mã cổ phiếu ảnh hưởng nhiều nhất đến HNX-Index trong phiên hôm nay: SHB tăng 700 đồng, DXS tăng 1.300 đồng, TNG tăng 1.900 đồng. Ở chiều ngược lại, SHS giảm 1.000 đồng.

GIAO DỊCH KHỐI NGOẠI

Trên HOSE, khối ngoại bán ròng với giá trị ròng 403,69 tỷ đồng tương ứng với khối lượng ròng 4 triệu cổ phiếu. VHM là mã chứng khoán bị bán ròng nhiều nhất với 205,5 tỷ đồng tương ứng với 1,9 triệu cổ phiếu, tiếp theo là CTG với 85,3 tỷ đồng tương ứng với 2,7 triệu cổ phiếu. Ở chiều ngược lại, MBB là mã chứng khoán được mua ròng nhiều nhất với 82 tỷ đồng tương ứng với 2,9 triệu cổ phiếu.

Trên HNX, khối ngoại mua ròng với giá trị ròng 17,46 tỷ đồng tương ứng với khối lượng ròng 482 nghìn cổ phiếu. VND là cổ phiếu được mua ròng nhiều nhất với 14,9 tỷ đồng tương ứng với 292 nghìn cổ phiếu, tiếp theo là DXS với 13,2 tỷ đồng tương ứng với 472 nghìn cổ phiếu. Ở chiều ngược lại, NTP là cổ phiếu bị bán ròng nhiều nhất với 5,9 tỷ đồng tương ứng với 118 nghìn cổ phiếu.

TIN KINH TẾ VĨ MÔ

PHÂN TÍCH KỸ THUẬT

VN-Index:



VN-Index điều chỉnh trở lại trong phiên hôm nay với thanh khoản tăng nhẹ so với phiên trước đó nhưng vẫn thấp hơn mức trung bình 20 phiên cho thấy áp lực bán ra trong phiên hôm nay là không thực sự mạnh.

Góc nhìn về phân tích kỹ thuật là lý thuyết sóng Elliott với việc sóng tăng 5 (từ 1.000 điểm lên 1.420 điểm) đã kết thúc khi đạt đến độ dài của sóng tăng 3 (từ 780 điểm lên 1.200 điểm) với mức tăng cùng là 420 điểm.

Sóng điều chỉnh a sau đó đã kết thúc trong phiên 20/7 khi VN-Index chạm ngưỡng 1.225 điểm rồi hồi phục từ đây.

Sóng hồi b sau đó cũng đã kết thúc vào ngày 20/8 khi VN-Index (-3,3%) giảm mạnh và xuyên thủng hỗ trợ MA20 và MA50.

Và hiện tại là sóng điều chỉnh c với target theo lý thuyết là quanh ngưỡng 1.180 điểm (sóng c = sóng a = 200 điểm).

Với diễn biến giảm nhẹ với thanh khoản yếu như trong phiên hôm nay thì thị trường vẫn đang trong quá trình hoàn thành sóng điều chỉnh c.

Dự báo, trong phiên giao dịch cuối tuần 27/8, VN-Index có thể hồi phục kỹ thuật với vùng kháng cự gần nhất trong khoảng 1.335-1.340 điểm (MA20-50) nếu như ngưỡng hỗ trợ tâm lý quanh 1.300 điểm được giữ vững.



TIN TRONG NƯỚC

Giá vàng trong nước giảm

Tại thời điểm 16h, giá vàng SJC được Tập đoàn Vàng bạc đá quý Doji niêm yết ở mức giá: 56,15 - 57,6 triệu đồng/lượng, không đổi ở chiều mua vào và giảm 100.000 đồng/lượng ở chiều bán ra so với sáng nay.

Tỷ giá trung tâm giảm 8 đồng

Tỷ giá trung tâm giữa đồng Việt Nam (VND) và đô la Mỹ (USD) sáng 26/8 được Ngân hàng Nhà nước công bố ở mức 23.143 VND/USD, giảm 8 đồng so với hôm qua.

TIN QUỐC TẾ

Giá vàng thế giới giảm

Tại thời điểm 16 giờ, giá vàng thế giới giảm 4,35 USD/ounce tương ứng với 0,24% xuống 1.786,65 USD/ounce.

Tỷ giá ngoại tệ: USD tăng

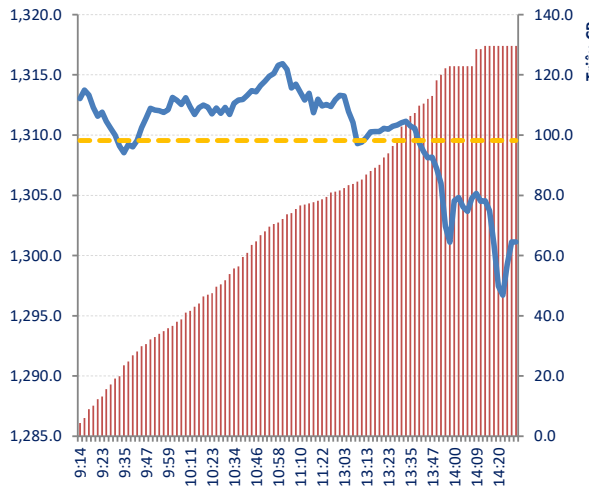
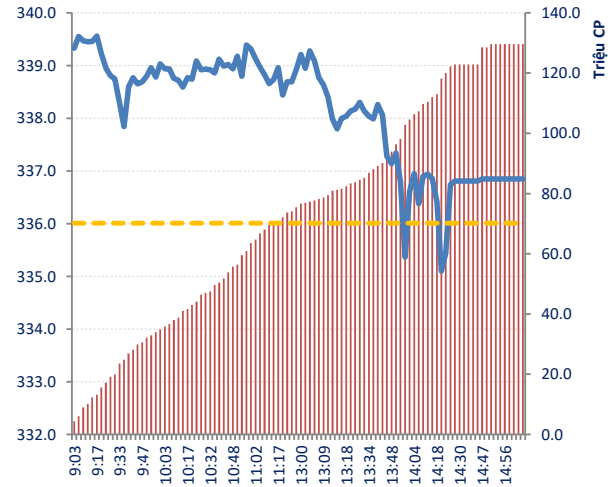
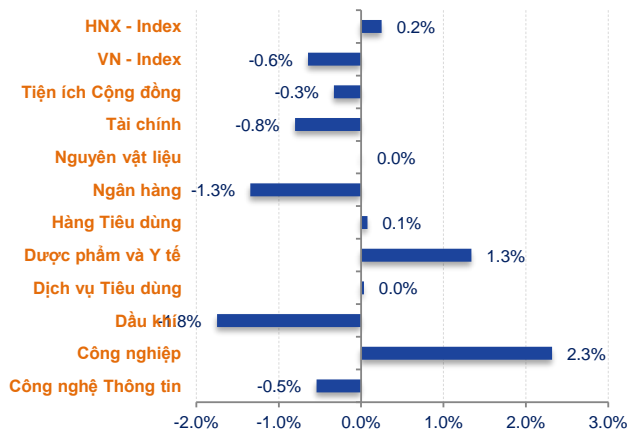
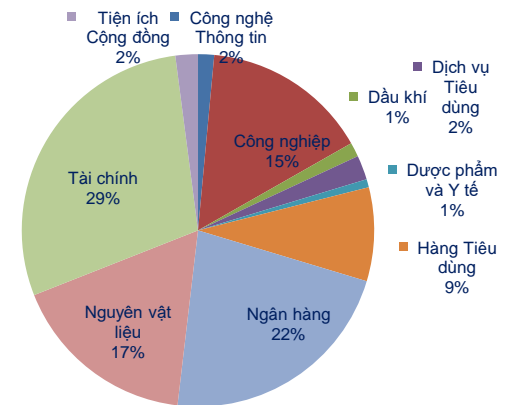
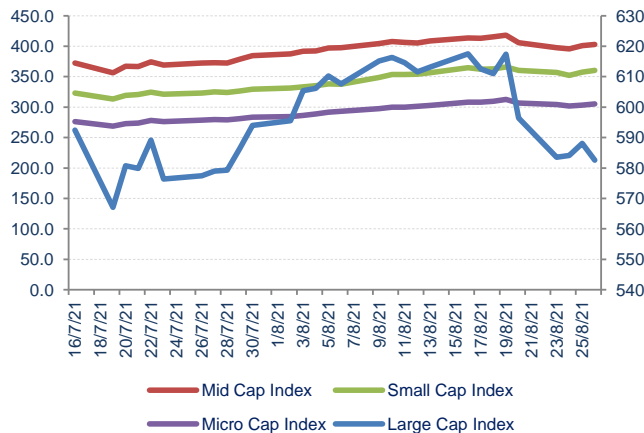
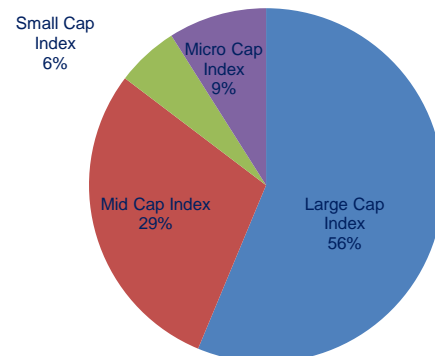
Tính tới 16 giờ, chỉ số USD Index (DXY) tăng 0,095 điểm tương ứng 0,1% lên 92,927 điểm. USD tăng so với EUR lên: 1 EUR đổi 1,1767 USD. USD tăng so với GBP lên: 1 GBP đổi 1,3740 USD. USD tăng so với JPY lên: 1 USD đổi 110,14 JPY.

Giá dầu thế giới giảm

Tại thời điểm 16 giờ, giá dầu thô ngọt nhẹ WTI giảm 0,67 USD/thùng tương ứng với 0,98% xuống 67,69 USD/thùng.

Chứng khoán Mỹ tăng điểm

Kết thúc phiên giao dịch ngày 25/8, Dow Jones tăng 39,24 điểm tương đương 0,11% lên 35.405,5 điểm. Nasdaq tăng 22,06 điểm tương đương 0,15% lên 15.041,86 điểm. Nasdaq Composite tăng 9,96 điểm tương đương 0,22% lên 4.496,19 điểm.

THÔNG KÊ GIAO DỊCH
KLGD và VN-Index trong phiên

KLGD và HNX-Index trong phiên

Biến động giá phân theo nhóm Ngành

Giá trị giao dịch phân theo nhóm Ngành

Chuỗi Index theo nhóm vốn hóa

Giá trị giao dịch theo nhóm vốn hóa

Nhóm vốn hóa được phân loại bởi StoxPlus:

Large Cap: Vốn hóa trên 5000 tỷ Small Cap: Vốn hóa từ 500 - 1000 tỷ
Mid Cap: Vốn hóa từ 1000 - 5000 tỷ Micro Cap: Vốn hóa dưới 500 tỷ



HOSE

HNX

Top 5 CP NĐT nước ngoài mua và bán nhiều nhất

TT	Mã CK	KL mua ròng	Mã CK	KL bán ròng
1	MBB	3,903,400	HPG	1,981,100
2	SSI	3,041,900	VHM	1,419,000
3	POW	1,601,900	CTG	974,000
4	E1VFN30	1,413,200	DXG	817,000
5	HDB	938,600	STB	544,200

TT	Mã CK	KL mua ròng	Mã CK	KL bán ròng
1	DXS	471,600	NVB	138,800
2	VND	292,400	NTP	118,300
3	BII	75,700	SHS	86,600
4	SRA	41,200	DXP	76,200
5	PAN	40,500	BCC	64,500

Top 5 CP có KLGD lớn nhất trong ngày

Mã	Giá TC (*)	Giá đóng	%	KLGD
CTG	32.15	31.20	↓ -2.95%	21,117,401
KBC	36.20	37.20	↑ 2.76%	18,430,200
HPG	48.40	47.70	↓ -1.45%	18,251,216
MBB	28.60	28.10	↓ -1.75%	14,785,481
VHM	107.00	106.60	↓ -0.37%	13,382,400

Mã	Giá TC (*)	Giá đóng	%	KLGD
SHB	27.50	28.20	↑ 2.55%	30,931,631
VND	51.50	50.80	↓ -1.36%	9,119,266
TNG	29.30	31.20	↑ 6.48%	6,320,829
PVS	24.80	24.20	↓ -2.42%	5,553,607
SHS	40.20	39.20	↓ -2.49%	5,151,326

Top 5 CP tăng giá nhiều nhất trong ngày

Mã	Giá TC (*)	Giá đóng	+/-	%
TRA	85.80	91.80	6.00	↑ 6.99%
HU1	8.30	8.88	0.58	↑ 6.99%
VMD	58.90	63.00	4.10	↑ 6.96%
HRC	58.90	63.00	4.10	↑ 6.96%
VTO	9.49	10.15	0.66	↑ 6.95%

Mã	Giá TC (*)	Giá đóng	+/-	%
PGT	5.00	5.50	0.50	↑ 10.00%
PHP	28.10	30.90	2.80	↑ 9.96%
DAD	25.40	27.90	2.50	↑ 9.84%
VE4	28.60	31.40	2.80	↑ 9.79%
ALT	12.30	13.50	1.20	↑ 9.76%

Top 5 CP giảm giá nhiều nhất trong ngày

Mã	Giá TC (*)	Giá đóng	+/-	%
EMC	20.00	18.60	-1.40	↓ -7.00%
FIT	19.00	17.70	-1.30	↓ -6.84%
LCM	2.24	2.12	-0.12	↓ -5.36%
CIG	8.00	7.60	-0.40	↓ -5.00%
VIX	27.60	26.30	-1.30	↓ -4.71%

Mã	Giá TC (*)	Giá đóng	+/-	%
LM7	5.20	4.70	-0.50	↓ -9.62%
BST	17.80	16.10	-1.70	↓ -9.55%
V21	7.70	7.00	-0.70	↓ -9.09%
BBS	11.10	10.10	-1.00	↓ -9.01%
SJ1	17.40	15.90	-1.50	↓ -8.62%

(*) Giá điều chỉnh



Top KLGD lớn nhất HOSE

Mã	KLGD	ROE	EPS	P/E	P/B
CTG	21,117,401	18.5%	3,414	9.4	1.7
KBC	18,430,200	3250.0%	1,680	21.5	1.3
HPG	18,251,216	39.5%	5,614	8.6	2.9
MBB	14,785,481	20.1%	2,772	10.3	1.9
VHM	13,382,400	36.6%	10,082	10.6	3.6

Top KLGD lớn nhất HNX

Mã	KLGD	ROE	EPS	P/E	P/B
SHB	30,931,631	15.7%	2,045	13.4	2.0
VND	9,119,266	34.3%	6,007	8.6	2.8
TNG	6,320,829	14.7%	2,308	12.7	1.8
PVS	5,553,607	4.4%	1,212	20.5	0.9
SHS	5,151,326	30.8%	4,485	9.0	2.2

Top Đột biến giá HOSE

Mã	+/-%	ROE	EPS	P/E	P/B
TRA	↑ 7.0%	19.1%	5,521	15.5	2.9
HU1	↑ 7.0%	0.3%	43	191.2	0.6
VMD	↑ 7.0%	10.1%	2,414	24.4	2.4
HRC	↑ 7.0%	1.6%	289	203.5	3.4
VTO	↑ 7.0%	8.3%	1,164	8.2	0.7

Top Đột biến giá HNX

Mã	+/-%	ROE	EPS	P/E	P/B
PGT	↑ 10.0%	-3.3%	(183)	-	1.2
PHP	↑ 10.0%	11.1%	1,609	17.5	1.9
DAD	↑ 9.8%	22.0%	4,091	6.2	1.3
VE4	↑ 9.8%	2.9%	415	68.9	2.0
ALT	↑ 9.8%	6.9%	2,569	4.8	0.3

Top KLGD NĐT nước ngoài mua ròng HOSE

Mã	KL mua	ROE	EPS	P/E	P/B
MBB	3,903,400	20.1%	2,772	10.3	1.9
SSI	3,041,900	16.5%	2,834	21.9	3.6
POW	1,601,900	7.6%	1,017	11.1	0.8
EVFN3	1,413,200	N/A	N/A	N/A	N/A
HDB	938,600	20.5%	3,303	10.2	1.9

Top KLGD NĐT nước ngoài mua ròng HNX

Mã	KL mua	ROE	EPS	P/E	P/B
DXS	471,600	16.0%	2,911	9.3	1.3
VND	292,400	34.3%	6,007	8.6	2.8
BII	75,700	2.8%	265	44.2	1.1
SRA	41,200	5.0%	684	13.2	0.7
PAN	40,500	3.6%	1,049	26.9	0.9

Top Vốn hóa HOSE

Mã	Vốn hóa	ROE	EPS	P/E	P/B
VCB	361,616	20.6%	5,533	17.6	3.4
VIC	359,975	4.4%	1,538	61.5	2.5
VHM	358,398	36.6%	10,082	10.6	3.6
HPG	216,489	39.5%	5,614	8.6	2.9
VNM	181,617	31.9%	5,109	17.0	5.3

Top Vốn hóa HNX

Mã	Vốn hóa	ROE	EPS	P/E	P/B
THD	74,935	34.1%	6,585	32.5	13.1
SHB	52,953	15.7%	2,045	13.4	2.0
VND	22,095	34.3%	6,007	8.6	2.8
VCS	19,088	42.1%	10,726	11.1	4.5
BAB	16,644	7.8%	876	25.2	1.9

Top CP có hệ số Beta cao nhất sàn HOSE

Mã	Beta	ROE	EPS	P/E	P/B
FIT	2.30	3.4%	544	35.0	1.1
SHI	2.29	7.3%	958	19.8	1.4
FTS	2.23	22.7%	3,595	14.7	3.0
VOS	1.90	26.7%	1,095	11.6	2.4
IJC	1.90	25.8%	3,971	6.6	1.8

Top CP có hệ số Beta cao nhất sàn HNX

Mã	Beta	ROE	EPS	P/E	P/B
TKC	2.41	11.4%	1,734	5.0	0.6
APS	2.28	22.8%	2,187	6.7	1.4
VIG	2.17	-2.5%	(137)	-	1.1
HBS	2.16	1.2%	140	70.5	0.8
PSI	2.13	2.9%	300	37.3	1.1



Website: www.shs.com.vn

Chịu trách nhiệm nội dung:

P.Trưởng phòng: Ngô Thế Hiền
hien.nth@shs.com.vn

Tổ trưởng: Phan Tấn Nhật
nhat.pt@shs.com.vn

Chuyên viên: Nguyễn Khắc Thành
thanh.nk@shs.com.vn

Chuyên viên: Nguyễn Đình Thắng
thang.nd@shs.com.vn

Tất cả những thông tin nêu trong báo cáo nghiên cứu này đã được xem xét cẩn trọng, tuy nhiên Công ty Cổ phần Chứng khoán Sài Gòn - Hà Nội (SHS) không chịu bất kỳ một trách nhiệm nào đối với tính chính xác của những thông tin được đề cập đến trong báo cáo. Các quan điểm, nhận định và đánh giá trong báo cáo này là quan điểm cá nhân của các chuyên viên phân tích mà không đại diện cho quan điểm của SHS.

Báo cáo này chỉ nhằm mục tiêu cung cấp thông tin mà không hàm ý khuyến người đọc mua, bán hay nắm giữ chứng khoán. Người đọc chỉ nên sử dụng báo cáo nghiên cứu này như là một nguồn thông tin tham khảo.

SHS có thể có những hoạt động hợp tác kinh doanh với các đối tượng được đề cập đến trong báo cáo này. Người đọc cần lưu ý rằng SHS có thể có những xung đột lợi ích đối với các nhà đầu tư khi thực hiện báo cáo nghiên cứu phân tích này.

Dữ liệu tài chính được cung cấp bởi StoxPlus Corporation

Mọi thông tin xin vui lòng liên hệ:

Phòng Phân tích - Công ty Cổ Phần Chứng khoán Sài Gòn - Hà Nội

Trụ sở chính tại Hà Nội

Tầng 1-5, Tòa nhà Unimex Hà Nội,
Số 41 Ngô Quyền, Hàng Bài,
Hoàn Kiếm, Hà Nội
Tel: 84.24.38181888
Fax: 84.24.38181688
Email: contact@shs.com.vn

Chi nhánh Hồ Chí Minh

Tầng 1&3, Tòa nhà AS,
Số 236-238 Nguyễn Công Trứ,
P.Nguyễn Thái Bình, Q.1, HCM
Tel: 84.28.39151368
Fax: 84.28.39151369
Email: contact-hcm@shs.com.vn

Chi nhánh Đà Nẵng

Tầng 8, Tòa nhà Thành Lợi 2,
Số 03 Lê Đình Lý, Phường Vĩnh
Trung, Quận Thanh Khê, Thành
phố Đà Nẵng
Tel: 84.236.3525777
Fax: 84.236.3525779
Email: contact-dn@shs.com.vn