



BẢN TIN TÀI CHÍNH

Tháng 02/2009

NƠI BẠN ĐẶT NIỀM TIN

WWW.FPTS.COM.VN

BẢN TIN SỐ 2

THÔNG TIN VĨ MÔ

THÔNG TIN THỊ TRƯỜNG

Thị trường Hàng hóa
Tài chính Ngân hàng
Thị trường Chứng khoán

CHÍNH SÁCH PHÁP LUẬT

Hỗ trợ lãi suất vay ngân hàng
Giảm 50% thuế giá trị gia tăng
Vay ưu đãi thanh toán lương, bảo hiểm
Giãn nộp thuế thu nhập cá nhân

GÓC TRAO ĐỔI VÀ TƯ VẤN DN

IR - công cụ quan trọng để tối đa
hóa giá trị doanh nghiệp

TRỤ SỞ CHÍNH

Tầng 2, 71 Nguyễn Chí Thanh
Quận Đống Đa, Hà Nội
Điện thoại: (84-4) 3773 7070
Fax: (84-4) 3773 9058

CHI NHÁNH HỒ CHÍ MINH

31 Nguyễn Công Trứ
Quận 1, Tp. Hồ Chí Minh
Điện thoại: (84-8) 6290 8686
Fax: (84-8) 6291 0607

CHI NHÁNH ĐÀ NẴNG

124 Nguyễn Thị Minh Khai
Quận Hải Châu, Tp. Đà Nẵng
Điện thoại: (84-511) 3553 666

THÔNG TIN VĨ MÔ

Thống kê chung

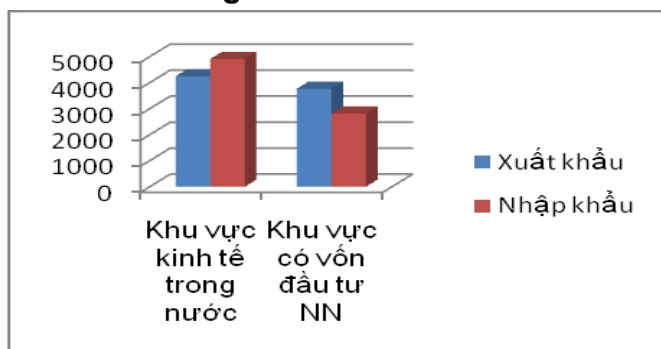
Hiện tượng xuất siêu diễn ra trong bối cảnh cả xuất khẩu và nhập khẩu đều sụt giảm mạnh, trái ngược với dự báo và tình hình nhập siêu kéo dài trong năm 2008. Giá trị xuất khẩu tăng đột biến ở mặt hàng kim loại và đá quý (bằng 3.152,6% so với cùng kỳ năm ngoái) và gạo (bằng 213% so với cùng kỳ năm ngoái), trong khi giá trị xuất khẩu các mặt hàng chủ lực như dầu thô và dệt may đều giảm mạnh). Tổng giá trị xuất khẩu 2 tháng đầu năm 2009 đạt 8.019 triệu USD, chỉ bằng 95% cùng kỳ năm ngoái, và tổng giá trị nhập khẩu sụt giảm còn 7.729 triệu USD, bằng 57% cùng kỳ năm ngoái. Hầu hết các mặt hàng nhập khẩu chủ lực đều giảm rất mạnh như xăng dầu (giảm 60%), sắt thép (giảm 74%), ô tô (giảm 60%) do ảnh hưởng của cuộc khủng hoảng kinh tế khiến nhu cầu tiêu dùng và sản xuất trong nước giảm.

Chỉ số giá tiêu dùng (CPI) tháng 2 tăng bình quân trong cả nước là 1,17% so với tháng trước. Tính chung chỉ số giá tiêu dùng toàn xã hội tháng 2/2009 tăng 1,49% so với tháng 12/2008, nhưng tính bình quân cả 2 tháng đầu năm 2009 so với 2 tháng đầu năm 2008 đã tăng 16,13%. Đây là mức tăng cao, bởi chỉ mới 2 tháng mà đã tăng gần bằng mức tăng 16,38% của cả 3 tháng đầu năm 2008.

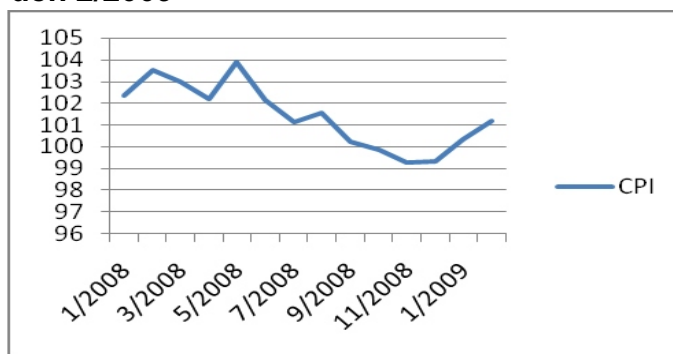
Nguồn vốn FDI 2 tháng đầu năm 2009 sụt giảm mạnh so với cùng kỳ năm ngoái về số dự án và vốn đăng ký cấp mới.

THÔNG TIN VĨ MÔ

Biểu đồ1: Xuất nhập khẩu theo các khu vực Kinh tế 2 tháng đầu năm 2009



Biểu đồ2: Diễn biến CPI từ tháng 2/2008 đến 2/2009



Nguồn: Tổng cục Thống kê

Về thu hút vốn ODA, theo báo cáo từ Bộ Kế hoạch và Đầu tư, trong 2 tháng đầu năm 2009 có 2 chương trình, dự án ODA được ký kết thông qua hiệp định tài trợ đạt tổng giá trị 25 triệu USD (vốn vay là 21 triệu USD, vốn viện trợ không hoàn lại là 4,15 triệu USD). Trong 2 tháng, giá trị giải ngân ODA đạt 125 triệu USD, mức giải ngân đạt khoảng 5,7% so với kế hoạch giải ngân cả năm nay. Ngày 23/2, Chính phủ Nhật Bản đã thông báo sẽ nối lại viện trợ ODA cho Việt Nam ngay trong tháng 3/2009, trị giá khoản viện trợ khoảng 900 triệu USD, cấp vốn cho 4 dự án cơ sở hạ tầng là hệ thống đường sắt đô thị Hà Nội, hệ thống thoát nước Hà Nội giai đoạn 2, dự án thoát nước và cải tạo môi trường thành phố Hải Phòng, dự án nâng cấp hệ thống các cầu và tuyến tỉnh lộ.

Tỷ lệ thất nghiệp gia tăng. Tính đến cuối tháng 2/2009, số liệu mà Cục Việc làm, Bộ LĐ,TB&XH

thống kê từ 41 địa phương có các khu công nghiệp phát triển đã có hơn 66.700 lao động mất việc làm. Ước tính cả nước đã có hơn 80.000 người mất việc năm 2008. Cục này cũng tính đến tình huống xấu nhất nếu nền kinh tế thế giới tiếp tục lún sâu vào khủng hoảng và Việt Nam chịu ảnh hưởng thì số lao động mất việc trong 6 tháng đầu năm 2009 sẽ vào khoảng 300.000 người.

Tiếp tục triển khai gói kích cầu của chính phủ, thực hiện thông qua bù lãi suất khi doanh nghiệp vay vốn lưu động phục vụ cho sản xuất, kinh doanh. Chương trình bù lãi suất này nhằm hỗ trợ doanh nghiệp giảm bớt khó khăn, tiếp cận được với nguồn vốn ngân hàng với chi phí hợp lý, tạo động lực cho hệ thống ngân hàng, tổ chức tín dụng mở rộng hoạt động huy động vốn và cung ứng vốn cho nền kinh tế. Mức bù lãi suất là 4% cho các khoản vay vốn lưu động.

BÁO CÁO NHANH ĐẦU TƯ TRỰC TIẾP NƯỚC NGOÀI 2 THÁNG ĐẦU NĂM 2009

TT	Chỉ tiêu	Đơn vị tính	2 tháng đầu năm 2008	2 tháng đầu năm 2009	So cùng kỳ
1	Số dự án cấp mới	dự án	193	67	35%
2	Vốn đăng ký cấp mới	triệu USD	4.889	1.513	31%
3	Lượt dự án tăng vốn	lượt dự án	56	10	18%
4	Vốn đăng ký tăng thêm	triệu USD	2.694	3.815	142%
5	Vốn cấp mới và tăng thêm	Triệu USD	7.583	5.328	70%

THÔNG TIN THỊ TRƯỜNG

Thị trường hàng hóa

Xăng dầu: Ngày 5/2, Bộ Tài chính đã có quyết định điều chỉnh thuế nhập khẩu xăng từ mức 35% xuống 25% để chia sẻ khó khăn với các doanh nghiệp đầu mỗi kinh doanh mặt hàng này. Việc giảm thuế nhập khẩu xăng dầu lần này được tính toán trên cơ sở giá thế giới đang giữ ở mức ổn định.

Từ ngày 10/2, các mặt hàng xăng nhập khẩu đồng loạt áp dụng thuế suất mới 25%.

Ngày 20/2, Cục trưởng Cục Quản lý giá đã yêu cầu các DN kinh doanh xăng dầu phải giảm giá dầu hỏa 500 đồng/lít, xuống còn 11.500 đồng/lít.

Tiếp đó, từ 23/2, các mặt hàng xăng nhập khẩu được áp dụng thuế suất thuế nhập khẩu mới là 20%, thay cho mức 25%. Cùng ngày, Bộ Tài chính đã cho phép các doanh nghiệp kinh doanh xăng dầu đầu mỗi tạm thời chưa trích 1.000 đồng/lít xăng để hoàn trả khoản tạm ứng Ngân sách Nhà nước trong tháng 2 và tháng 3/2009.

Một dấu mốc quan trọng là ngày 22/2/2009, ngành dầu khí đã đưa vào vận hành và cho sản phẩm xăng dầu thương phẩm đầu tiên của Nhà máy lọc dầu Dung Quất, khi vận hành 100% công suất (dự kiến vào tháng 8/2009) sẽ đáp ứng 30% nhu cầu sử dụng xăng dầu trong nước.

Thép: Tháng 2/1009, do lãi suất cho vay cơ bản giảm đã giúp các doanh nghiệp đẩy nhanh tiến độ triển khai các công trình xây dựng, khiến mức tiêu thụ thép các loại trong tháng 2/2009 tăng, ước khoảng 270 nghìn tấn, tồn kho của các doanh nghiệp còn khoảng 230 nghìn tấn.

Trong nước, theo Quyết định 16/2009/QĐ-TTg ngày 21/1/2009 của Thủ tướng Chính phủ, thép là một trong những mặt hàng được giảm thuế giá trị gia tăng (GTGT) xuống 5% đã làm giá thép trong tháng 2 giảm khoảng 500 nghìn đồng/tấn so với tháng 1.

Giá bán thép của Công ty Gang thép Thái Nguyên là 10,6 triệu đồng/tấn (chưa gồm thuế GTGT), của Công ty Thép Miền Nam 11,2 triệu đồng/tấn.

Xi măng: Bộ Xây dựng cho biết, giá trị sản xuất xi măng tháng 2/2009 tăng 10%.

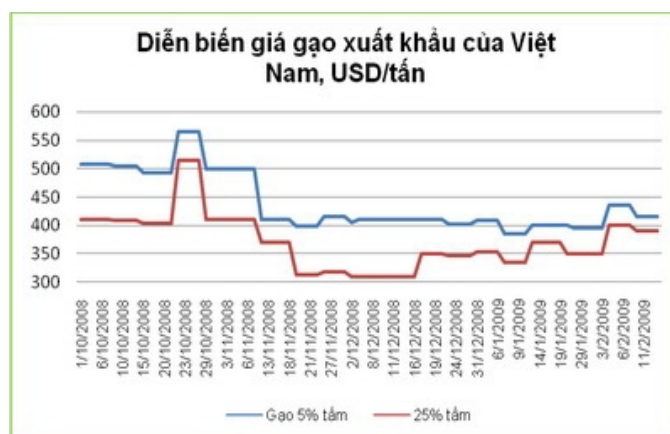
Giá xi măng trong nước tháng 2/2009 xoay quanh ở các mức 830.000 đồng/tấn - 860.000 đồng/tấn đối với xi măng loại PCB 30, từ 1.060.000 đồng/tấn- 1.139.000 đồng/tấn đối với xi măng loại PCB 40.

Nhu cầu tiêu thụ xi măng cả nước quý I/2009 ước khoảng 11 triệu tấn, tổng công suất sản xuất của các công ty xi măng khoảng 14 triệu tấn. Do đó, các mức giá xi măng trên sẽ vẫn tiếp tục được duy trì ổn định sang hết quý I/2009.

Gạo: Giá gạo trên thị trường thế giới đang trong xu hướng tiếp tục tăng nhẹ đã tác động làm tăng giá gạo xuất khẩu của Việt Nam.

Trong những ngày đầu tháng 2/2009, gạo 5% tám xuất khẩu của Việt Nam ở mức 395 USD/tấn. Sau đó, giá đã tăng 40 USD/tấn lên mức 435 USD/tấn.

Đầu tuần 2 tháng 2/2009, giá gạo 5% tám Việt Nam đã giảm 20 USD/tấn, giữ ở mức 415 USD/tấn cho đến cuối tuần. Đầu tuần 2 tháng 2/2009, giá gạo 25% tám giảm nhẹ 10 USD/tấn, hiện tại giữ ở mức 390 USD/tấn.



Giá gạo xuất khẩu tăng đẩy các loại gạo trong nước như gạo nguyên liệu, gạo thường, gạo hạt dài, trung bình tăng từ 400-700 đồng/kg so với trước Tết nguyên đán.

Trong khi đó các loại gạo ngon, đặc sản đang có xu hướng đứng giá hoặc giảm nhẹ do sức tiêu thụ giảm từ sau dịp Tết.

THÔNG TIN THỊ TRƯỜNG

Tài chính Ngân hàng

1. Chính phủ khởi động năm 2009 bằng gói chính sách tín dụng linh hoạt



Trong tháng 1-2, Chính phủ đưa ra một số biện pháp thúc đẩy tăng trưởng kinh tế:

- Hỗ trợ 4% lãi suất cho các tổ chức, cá nhân vay vốn ngân hàng để sản xuất - kinh doanh từ gói kích cầu 17 tỷ VND.
- Cấp 200 tỉ đồng để Ngân hàng Phát triển Việt Nam hình thành vốn ban đầu cho Quỹ bù đắp rủi ro khi bảo lãnh tín dụng.
- Giảm thuế thu nhập doanh nghiệp.
- Giảm 50% thuế VAT cho nhiều loại hàng hóa trong năm 2009.
- Ngân hàng nhà nước giảm lãi suất cơ bản từ mức 8,5%/năm xuống 7%/năm, giảm lãi suất tiền gửi dự trữ bắt buộc từ mức 8,5% xuống 3,6%/năm và giảm các loại lãi suất tái cấp vốn giảm, lãi suất tái chiết khấu, lãi suất cho vay qua đêm.

Nguồn: TienPhongBank

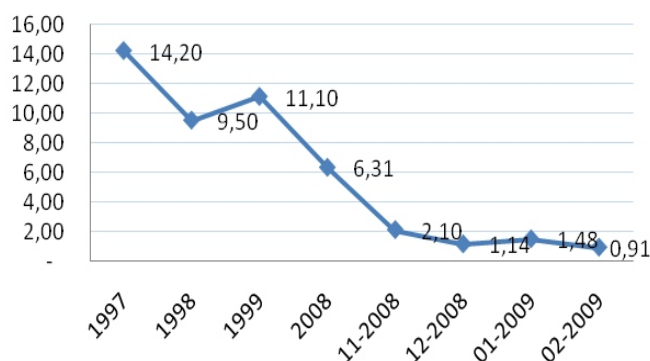
2. Diễn biến giá USD tháng 02/2009

- Giá đô la Mỹ tháng 02/2009 so với tháng 01/2009 tăng 0,91%.
- Tỷ giá ngày 28/02/2009 niêm yết tại Ngân hàng Ngoại thương là 17.480VND/USD (mua vào) và 17.480VND/USD (bán ra)
- Tốc độ tăng giá USD thấp hơn tốc độ tăng giá tiêu dùng và giá vàng trong nước (tháng 2/2009 so với tháng 01/2009, giá tiêu dùng tăng 1,17%, giá vàng tăng 5,74%, giá USD chỉ tăng 0,91%).
- Dự báo: Năm 2009, tỷ giá VND/USD tiếp tục tăng nhẹ (VND giảm giá so với USD), vì các lý do sau:

+ Theo kinh nghiệm từ khủng hoảng tài chính khu vực (1997-1999), trong thời gian suy thoái, tỷ giá tăng mạnh, nhưng trong giai đoạn phục hồi lại tăng chậm.

+ Trong tháng tổng vốn FDI đăng ký tăng 27 lần so với tháng 1. Đây được xem là tín hiệu khả quan cho năm 2009.

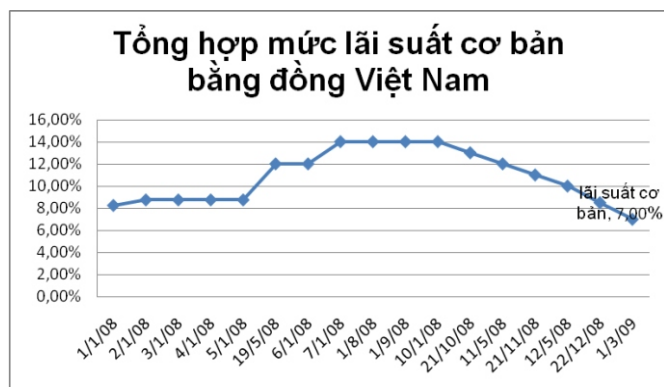
Tốc độ tăng giá USD (%)



Nguồn: FPTS tổng hợp

THÔNG TIN THỊ TRƯỜNG

Lãi suất cơ bản giảm xuống 7% - giải pháp ngăn chặn suy giảm kinh tế



NHNN giữ nguyên lãi suất cơ bản ở mức 7% năm, giảm tỷ lệ dự trữ bắt buộc 1 % cho một số trường hợp. Chính sách này đã tác động mạnh đến thị trường vốn trong nước, cụ thể như sau:

- Lãi suất huy động VND phổ biến ở mức 5-6%, USD phổ biến ở mức 2,35-3,55%/năm.

- Lãi suất cho vay ngắn hạn đồng loạt giảm, giao động từ 6% -9% (tùy thời hạn vay). Lãi suất cho vay tối đa của trung và dài hạn nội tệ là 10,5%/năm trong khi đó lãi suất cho vay USD nằm ở tầm 6-7%/năm.

Mục đích của việc điều chỉnh giảm lãi suất trên nhằm triển khai thực hiện các giải pháp ngăn chặn suy giảm kinh tế, duy trì sản xuất, kinh doanh và tạo việc làm cho người lao động, trong điều kiện nền kinh tế bị tác động của khủng hoảng tài chính và suy thoái kinh tế thế giới.

Nguồn: FPTTS tổng hợp

Thị trường Chứng khoán

Tháng 2 ghi nhận là tháng ảm đạm với thị trường chứng khoán. Cả hai sàn chứng kiến sự sụt giảm khá lớn của hầu hết các mã. Các mức đáy trước đó đã bị xuyên qua. Mặc dù gần đây thị trường đã có phiên tăng điểm. Tuy nhiên, toàn cảnh thị trường chứng khoán cũng như nền kinh tế vẫn chưa thấy dấu hiệu khả quan.

Tháng 2, chỉ số chứng khoán trên cả hai sàn HOSE và HASTC đều giảm mạnh. Chỉ số VN-

Index của HOSE giảm 57,47 điểm (-18,95%) và HaSTC-Index giảm 15,97 điểm (-15,98%).

Thị trường OTC ảm đạm do tình hình chung của nền kinh tế cũng như sản phẩm niêm yết. Các mã chứng khoán thuộc nhóm Ngân hàng như VCB, EIB, MB vốn được giao dịch mạnh nhất nhưng trong tháng 2 cũng rất ảm đạm. Thanh khoản cổ phiếu OTC giảm xuống rất thấp, hầu như không có giao dịch.



Biểu đồ VN-Index 3 tháng gần nhất



Biểu đồ HaSTC-Index 3 tháng gần nhất

THÔNG TIN THỊ TRƯỜNG

Thông kê thị trường cổ phiếu

Chỉ tiêu	HOSE - HCM	HASTC – Hà Nội
Chỉ số đầu tháng	303,21	99,93
Chỉ số cuối tháng	245,74	83,96
Chênh lệch	-57,47	-15,97
Tỷ lệ tăng giảm	-18,95 %	-15,98 %
Khối lượng giao dịch (Đơn vị)	172.404.561	79.521.800
Giá trị giao dịch (Tỷ đồng)	3.504	1.527
Khối lượng giao dịch NĐT nước ngoài (Đơn vị)	45.478.842	6.215.150
Giá trị giao dịch NĐT nước ngoài (Tỷ đồng)	1.166,8	124
KL mua ròng của NĐT nước ngoài (Đơn vị)	(10.616.040)	(669.000)
Giá trị mua ròng của NĐT nước ngoài (Tỷ đồng)	(137)	(4,5)
Vốn hóa thị trường (Tỷ đồng)	127.808	43.899
P/E bình quân	7,1	5,3
P/B bình quân	1,5	0,9
Số lượng mã chứng khoán mới niêm yết	2	3

Hoạt động phát hành và niêm yết chứng khoán diễn ra trầm lắng.

Tin chứng khoán nổi bật tháng 2

1. Chứng khoán giảm mạnh

Tháng hai tiếp tục chứng kiến sự sụt giảm mạnh của thị trường sau một thời gian tương đối trầm lắng. Trong khoảng thời gian khoảng từ tháng 11/2008 đến đầu tháng 2/2009 thị trường đã có một thời gian trầm lắng, thanh khoản giảm.

Tuy nhiên sang tháng hai, trước tình hình kinh tế thế giới có nhiều biến động xấu cùng với một loạt công ty niêm yết gặp khó khăn, doanh thu giảm sút, lợi nhuận giảm và thua lỗ. Viễn cảnh ảm đạm của nền kinh tế đã kéo chỉ số của cả hai sàn giảm mức đáng kể và có chuỗi giảm hơn 10 phiên liên tiếp.

Trong tháng 2/2009, chỉ số VN-Index của

HOSE giảm 57,47 điểm (- 18,95%) và HaSTC-Index giảm 15,97 điểm (-15,98%).

2. Cổ phiếu bị kiểm soát

Trong tháng 2, nhiều Công ty đã công bố báo cáo tài chính niên khóa 2008. Trong đó một loạt các công ty lớn báo cáo khoản thua lỗ hàng trăm tỷ. Và theo luật, các cổ phiếu này đã được xếp vào danh sách bị kiểm soát. Nổi bật trong danh sách này có những cổ phiếu lớn, của những công ty hoạt động rất tốt trong những năm qua như REE, SAM, GMD... Nguyên nhân thua lỗ chủ yếu do hoạt động sản xuất kinh doanh chính gặp khó khăn (SAM), đầu tư tài chính quá lớn và không xử lý kịp thời trước những biến động nhanh chóng của thị trường...

THÔNG TIN THỊ TRƯỜNG



3. Rục rịch chuyển sàn

Theo nghị định 108/2007 ND-CP, đầu năm 2009 một loạt các công ty đang niêm yết trên cả hai sàn sẽ phải rà soát lại hoạt động và tiến hành chuyển sàn hoặc hủy niêm yết. Tiêu chuẩn về vốn điều lệ để niêm yết trên HOSE là 80 tỷ, trên HASTC là 10 tỷ. Tuy nhiên cho đến nay vẫn có hơn 40 mã chứng khoán không đạt các tiêu chuẩn này.

Mặc dù đã có khoảng 2 năm để chuẩn bị, nhưng một lần nữa chúng ta thấy chuyện các doanh nghiệp Việt Nam chưa có ý thức chủ động trong việc thực thi các quy định. Đồng thời cũng chưa ý thức hết được quyền lợi và nghĩa vụ khi tham gia trên thị trường chứng khoán.

4. Chấn chỉnh hoạt động công bố thông tin trên thị trường

Trước thực trạng một loạt các công ty đang niêm yết có xu hướng ít công bố kinh doanh thua lỗ trong năm mà chỉ báo cáo lỗ tập trung vào quý 4 cuối năm tài khóa. Điều này có

thể là do các công ty đã chưa trung thực trong việc công bố thông tin nhưng các quy định của pháp luật lại chưa quy định rõ về vấn đề này.

Thực trạng này có thể gây thiệt hại cho nhiều nhà đầu tư nắm giữ cổ phiếu của các công ty này. Đồng thời nếu trở thành một tiền lệ sẽ làm mất niềm tin trên thị trường.

Mới đây, ngày 19/02/2009 UBCKNN đã ban hành Công văn số 220/UBCK-QLPH V/v “Công bố thông tin của công ty đại chúng”. Theo đó, yêu cầu các công ty đại chúng và công ty niêm yết thực hiện nghiêm việc công bố thông tin. Đặc biệt, các công ty đại chúng phải công bố và lưu trữ báo cáo tài chính và báo cáo thường niên trên các ấn phẩm điện tử, trang web... trong vòng 10 năm.

5. Hỗ trợ lãi suất tín dụng kinh doanh - kích cầu nền kinh tế

Trước thực trạng nền kinh tế thế giới đang suy thoái và khủng hoảng, nhằm ổn định kinh tế trong nước, hạn chế ảnh hưởng tiêu cực của tình hình thế giới.

Ngày 03 tháng 02 năm 2009, Ngân hàng Nhà nước đã ban hành Thông tư 02/2009/TT-NHNN Quy định chi tiết thi hành việc hỗ trợ lãi suất cho các tổ chức và cá nhân vay vốn ngân hàng để sản xuất - kinh doanh. Mức hỗ trợ lãi suất lên đến 4%/năm trong vòng tối đa là một năm.

Đây là việc làm rất có ý nghĩa trong tình hình hiện nay.

Hỗ trợ thiết thực các doanh nghiệp có thể tiết kiệm chi phí, duy trì sản xuất xuất nhập khẩu để hạn chế ảnh hưởng của suy thoái kinh tế thế giới và kích thích sản xuất trong nước, duy trì việc làm và gia tăng sức cầu của nền kinh tế.

CHÍNH SÁCH PHÁP LUẬT

Hỗ trợ lãi suất vay ngân hàng

Ngày 03/02/2009, NHNN ban hành Thông tư 02/2009/TT-NHNN về việc hỗ trợ lãi suất cho các tổ chức và cá nhân vay ngân hàng để sản xuất kinh doanh. Mức lãi suất hỗ trợ cho khách hàng vay là 4%/năm, tính từ 01/02 đến 31/12/2009.

Một số đối tượng, lĩnh vực được hỗ trợ lãi suất:

- Vay trung, dài hạn bằng Việt Nam đồng, vay ngắn hạn, trung hạn, dài hạn bằng ngoại tệ các loại
- Vay ngắn hạn bằng đồng Việt Nam:
- Ngành công nghiệp khai thác mỏ;
- Hoạt động tài chính, ngân hàng và bảo hiểm bao gồm cả cho vay để đầu tư trực tiếp và gián tiếp ra nước ngoài, trả nợ nước ngoài, trả nợ tổ chức tín dụng khác, trả nợ các khoản nợ tại ngân hàng thương mại nơi cho vay;
- Hoạt động liên quan đến kinh doanh tài sản và dịch vụ tư vấn;
- Quản lý nhà nước và an ninh quốc phòng; Đảng, đoàn thể; bảo đảm xã hội bắt buộc;
- Giáo dục và đào tạo;
- Y tế và hoạt động cứu trợ xã hội;
- Hoạt động văn hoá, thể thao bao gồm cả kinh doanh vui chơi, giải trí;
- Hoạt động phục vụ cá nhân và cộng đồng (bao gồm cả cho vay để đáp ứng các nhu cầu vốn phục vụ đời sống, cho vay thông qua nghiệp vụ phát hành và sử dụng thẻ tín dụng);
- Hoạt động dịch vụ tại hộ gia đình;
- Hoạt động của các tổ chức và đoàn thể quốc tế

Giảm 50% thuế giá trị gia tăng

Ngày 30/01/2009, Bộ Tài chính ban hành Thông tư 18/2009/TT-BTC hướng dẫn thực hiện giảm thuế suất thuế giá trị gia tăng của một số mặt hàng.

Theo đó mức giảm 50% thuế suất thuế giá trị gia tăng áp dụng từ ngày 01/2/2009 đến hết 31/12/2009 đối với các hàng hóa, dịch vụ sau đây: 1. Than đá; 2. Hóa chất cơ bản; sản phẩm cơ khí là tư liệu sản xuất; ô tô các loại; linh kiện ô tô gồm: động cơ, hộp số, bộ ly hợp và các bộ phận của các mặt hàng này; tàu thuyền; khuôn đúc các loại; vật liệu nỏ; đá mài; ván ép nhân tạo; sản phẩm bê tông công nghiệp gồm: dầm cầu bê tông, dầm và khung nhà bê tông, cọc bê tông, cột điện bê tông, ống cốt tròn bê tông, hộp bê tông các loại, pa-nen và các loại cấu kiện bê tông cốt thép đúc sẵn phi tiêu chuẩn, bê tông thương phẩm; lớp và bộ tấm lớp cỡ từ 900-20 trở lên; ống thủy tinh trung tính; 3. Sản phẩm luyện, cán, kéo kim loại đen, kim loại màu, kim loại quý trừ vàng xuất khẩu; 4. Máy xử lý dữ liệu tự động và các bộ phận, phụ tùng của máy; 5. Bốc xếp; nạo vét luồng, lạch, cảng sông, cảng biển; hoạt động trục vớt, cứu hộ; vận tải bao gồm: vận tải hàng hóa, hành lý, hành khách, vận tải du lịch bằng đường hàng không, đường bộ, đường sắt và đường thủy, trừ vận tải quốc tế; 6. Kinh doanh khách sạn; dịch vụ du lịch theo hình thức lữ hành trọn gói; 7. In, trừ in tiền.

Vay ưu đãi thanh toán lương, bảo hiểm

Thủ tướng Chính phủ ban hành Quyết định số 30/2009/QĐ-TTg ngày 23/02/2009 về việc cho doanh nghiệp vay ưu đãi thanh toán lương, bảo hiểm. Theo đó, trong năm nay, doanh nghiệp gặp khó khăn do suy giảm kinh tế chưa có khả năng thanh toán tiền lương, đóng bảo hiểm xã hội và tiền trợ cấp mất việc làm hoặc trợ cấp thôi việc theo quy định cho người lao động bị mất việc làm thì được Nhà nước cho vay để thanh toán.

Đối tượng vay là doanh nghiệp gặp khó khăn do suy giảm kinh tế mà phải giảm số lao động hiện có từ 30% trở lên hoặc từ 100 lao động trở lên (không kể lao động thời vụ có thời hạn dưới 3 tháng) và sau khi đã sử dụng các nguồn của

CHÍNH SÁCH PHÁP LUẬT

doanh nghiệp mà vẫn chưa có khả năng thanh toán tiền lương, đóng bảo hiểm xã hội và tiền trợ cấp mất việc làm hoặc trợ cấp thôi việc cho số lao động đã giảm.

Thời hạn vay tối đa là 12 tháng. Mức vay tối đa bằng số kinh phí để thanh toán tiền nợ lương, đóng bảo hiểm xã hội và trợ cấp mất việc làm hoặc trợ cấp thôi việc phải trả cho người lao động bị mất việc làm. Lãi suất vay là 0%. Ngân hàng Phát triển Việt Nam là cơ quan cho vay.

Giãn nộp thuế thu nhập cá nhân

Bộ Tài chính ban hành Thông tư số 27/2009/TT-BTC ngày 06/02/2009 và Công văn 1823/BTC-TCT ngày 18/02/2009 hướng dẫn một số nội dung cụ thể về việc giãn nộp thuế thu nhập cá nhân: Thời hạn giãn nộp thuế TNCN là từ ngày 01/01/2009 đến hết ngày 31/5/2009 đối với một

số thu nhập sau:

- Thu nhập từ tiền lương, tiền công của cá nhân cư trú:
- Thu nhập từ kinh doanh của cá nhân cư trú
- Thu nhập từ chuyển nhượng vốn (bao gồm cả chuyển nhượng chứng khoán):

Trường hợp trước ngày ban hành Thông tư số 27/2009/TT-BTC (trước ngày 06/02/2009), đơn vị chi trả thu nhập đã tạm khấu trừ thuế nhưng chưa nộp vào Ngân sách Nhà nước thì đơn vị chi trả có trách nhiệm thoái trả số thuế đã tạm khấu trừ. Kể từ ngày ban hành Thông tư số 27/2009/TT-BTC đến hết ngày 31/5/2009, các đơn vị chi trả thu nhập không được giữ số thuế TNCN của những đối tượng được giãn nộp thuế mà chuyển cho cá nhân cùng với thu nhập chi trả.

GÓC TRAO ĐỔI VÀ TƯ VẤN DOANH NGHIỆP

IR - CÔNG CỤ QUAN TRỌNG ĐỂ TỐI ĐA HÓA GIÁ TRỊ DOANH NGHIỆP

Quan hệ nhà đầu tư - IR hiện không còn là một khái niệm mới, tại các nước phát triển, doanh nghiệp niêm yết rất quan tâm đến công tác quan hệ nhà đầu tư, coi đây là công cụ quan trọng nhất để Doanh nghiệp xây dựng được mối quan hệ hiệu quả với Nhà đầu tư và Thị trường vốn. Các nghiên cứu cho thấy, bên cạnh các chiến lược kinh doanh, chiến lược tài chính nhằm tối đa hóa giá trị của doanh nghiệp, thì Chiến lược IR luôn đóng vai trò cốt lõi để đạt được mục tiêu này. Một doanh nghiệp niêm yết có tài sản và các chính sách tài chính tối ưu, nhưng không xây dựng tốt mối quan hệ với các nhà đầu tư thì giá cổ phiếu của công ty cũng không thể đạt được giá trị hợp lý. Vậy mục tiêu chính của hoạt động IR là gì, theo các chuyên gia phân tích thì mục tiêu cốt lõi của hoạt

động IR là “*thực hiện các chiến lược truyền thông nhà đầu tư nhằm đảm bảo giá cổ phiếu trên thị trường luôn phản ánh đúng giá trị thực của nó*”.

Thực tế hoạt động IR tại Việt Nam?

Hầu hết các doanh nghiệp niêm yết Việt nam hiện nay chưa đánh giá và nhìn nhận về hoạt động IR một cách đầy đủ và toàn diện. Việc công bố thông tin doanh nghiệp còn thực hiện một cách thụ động, thiếu linh hoạt, nặng tính bảo thủ và bảo mật, chỉ làm khi có yêu cầu hoặc để tuân thủ các quy định tối thiểu về công bố thông tin của cơ quan quản lý. Cũng có những Doanh nghiệp lựa chọn cách thức thực hiện IR mang tính cường điệu hóa: thổi phồng giá cổ phiếu, tuyên truyền thái quá về doanh nghiệp, che giấu

GÓC TRAO ĐỔI VÀ TƯ VẤN DOANH NGHIỆP

thông tin xấu/chỉ cung cấp các thông tin tốt... Hậu quả của các hoạt động IR không chuẩn mực là: không thu hút được sự chú ý của nhà đầu tư/nhà phân tích do họ thiếu thông tin để tiến hành phân tích đánh giá về CP của DN/ hoặc do họ trở nên rất nghi ngại trước các thông tin DN đưa ra; thậm chí giá cổ phiếu sẽ bị thổi phồng/hoặc làm giá vì Ban lãnh đạo Công ty không thực hiện được các lời hứa đã đưa ra hoặc bị rò rỉ thông tin xấu, niềm tin của nhà đầu tư vào CP của DN bị tổn thương... Vòng luẩn quẩn tiếp theo là Giá CP không phù hợp và thiếu linh hoạt; tính thanh khoản của CP thấp; Đội ngũ quản lý thiếu động lực để hoạt động; Khó khăn khi huy động vốn cho các hoạt động tăng trưởng; Chính sách cổ phiếu ưu đãi và cổ phiếu thưởng cho nhân viên vì thế cũng không còn hấp dẫn; Doanh nghiệp có thể trở thành mục tiêu của hoạt động thâm tóm....

Vấn đề cốt lõi để hoạt động IR trở nên hiệu quả?

Doanh nghiệp cần chủ động minh bạch hóa tất cả các thông tin tới Thị trường và Nhà đầu tư để họ có thể nhận biết được giá trị hợp lý của Công ty và cách thức mà Công ty mang lại giá trị bền vững cho Cổ đông.

Doanh nghiệp nên lựa chọn cách thức truyền thông hiệu quả với các tiêu chuẩn: chủ động, súc tích, rõ ràng, thuyết phục, nhất quán, nhạy bén với giá trị, minh bạch và thân thiện với thị trường.

Doanh nghiệp cần sử dụng phương pháp tiếp cận có hệ thống để thu thập và phân tích những

phản hồi từ cộng đồng nhà đầu tư.

Doanh nghiệp cần có các phương án ứng phó mang tính chiến lược bằng cách phân tích những chệch hướng của thị trường để sử dụng các phương thức IR tập trung phù hợp nhằm khắc phục những sai sót được phát hiện.

Giải pháp IR hiệu quả qua EzSearch của FPT

Một trong những giải pháp hiệu quả mà các doanh nghiệp đang lựa chọn là thông qua một đơn vị tư vấn xây dựng và triển khai chiến lược Quan hệ nhà đầu tư - IR. FPTS là một trong số ít các Công ty chứng khoán đang cung cấp dịch vụ tư vấn quan hệ nhà đầu tư thông qua cổng thông tin trực tuyến EzSearch tại địa chỉ <http://ezsearch.fpts.com.vn>.

Sau nhiều lần nâng cấp, mới đây FPTS đã cho ra mắt EzSearch phiên bản mới, so với phiên bản đầu, EzSearch phiên bản mới vượt trội bởi cách sắp xếp thông tin khoa học, lưu trữ đầy đủ và lâu dài, giúp nhà đầu tư có thể dễ dàng truy cập và so sánh các số liệu quá khứ, số liệu so với trung bình ngành và so với các doanh nghiệp khác, làm cơ sở cho các công cụ phân tích tự động, quản lý thông tin của doanh nghiệp. EzSearch không chỉ cung cấp thông tin và các công cụ hỗ trợ phân tích có chất lượng, khách quan cho nhà đầu tư mà còn là phương tiện công bố và tiếp nhận phản hồi thông tin hữu hiệu nhằm mục đích hỗ trợ doanh nghiệp làm tốt công tác IR thông qua việc tạo kết nối hiệu quả giữa doanh nghiệp và thị trường.

TUYÊN BỐ MIỄN TRÁCH NHIỆM CỦA FPT

Các thông tin và nhận định trong báo cáo này được cung cấp bởi FPTS dựa vào các nguồn thông tin mà FPTS coi là đáng tin cậy, có sẵn và mang tính hợp pháp. Tuy nhiên, chúng tôi không đảm bảo tính chính xác hay đầy đủ của các thông tin này.

Cá nhân/tổ chức sử dụng báo cáo này cần lưu ý rằng các nhận định trong báo cáo này mang tính chất chủ quan của chuyên viên phân tích FPTS. Cá nhân/tổ chức sử dụng báo cáo này tự chịu trách nhiệm về quyết định của mình.

FPTS có thể dựa vào các thông tin trong báo cáo này và các thông tin khác để ra quyết định đầu tư của mình mà không bị phụ thuộc vào bất kỳ ràng buộc nào về mặt pháp lý đối với các thông tin đưa ra.

Các thông tin liên quan có thể được xem tại <http://ezsearch.fpts.com.vn> hoặc sẽ được cung cấp khi có yêu cầu.