



MARKET LENS

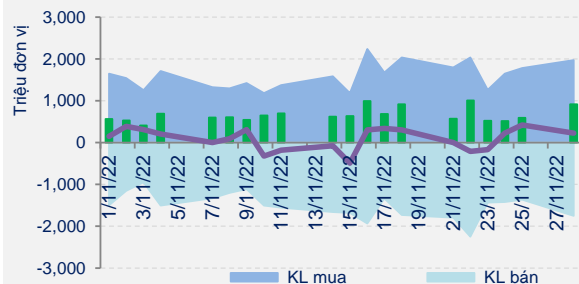
Phiên giao dịch ngày:

28/11/2022

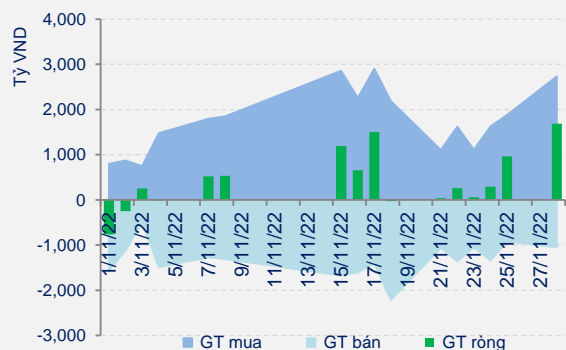
| Thông kê thị trường | HOSE | HNX |
|---------------------|---------------|-------------|
| Index | 1,005.69 | 204.06 |
| % Thay đổi | ↑ 3.52% | ↑ 3.70% |
| KLGD (CP) | 919,535,086 | 78,853,539 |
| GTGD (tỷ đồng) | 15,939.09 | 952.10 |
| Tổng cung (CP) | 1,747,903,463 | 99,842,400 |
| Tổng cầu (CP) | 1,974,981,954 | 119,125,900 |

| Giao dịch NĐTNN | HOSE | HNX |
|-------------------|-------------|-----------|
| KL bán (CP) | 34,183,200 | 673,121 |
| KL mua (CP) | 100,473,700 | 1,029,400 |
| GT mua (tỷ đồng) | 2,734.66 | 26.67 |
| GT bán (tỷ đồng) | 1,050.17 | 10.26 |
| GT ròng (tỷ đồng) | 1,684.49 | 16.41 |

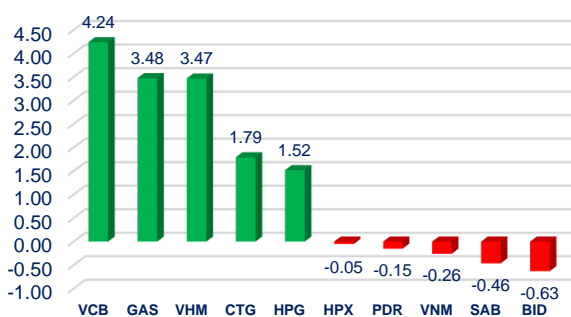
Tương quan cung cầu HOSE



Giá trị Giao dịch NĐTNN HOSE



CÁC CỔ PHIẾU CÓ ẢNH HƯỞNG NHẤT ĐẾN VN-INDEX



DIỄN BIẾN THỊ TRƯỜNG

Thị trường có phiên tăng điểm thứ ba liên tiếp với mức tăng mạnh hơn phiên tăng điểm trước đó, đồng thời thanh khoản cũng gia tăng và vượt qua mức trung bình 20 phiên gần nhất.

Cụ thể, kết thúc phiên giao dịch, VN-Index tăng 34,23 điểm (+3,52%) lên 1.005,69 điểm, HNX-Index tăng 7,29 điểm (+3,7%) lên 204,06 điểm.

Khối ngoại mua ròng phiên thứ sáu liên tiếp trên HOSE với giá trị ròng rất lớn đạt 1.685,27 tỷ đồng. HPG là mã chứng khoán được mua ròng mạnh nhất với giá trị ròng đạt 314,5 tỷ đồng. Tiếp theo là VHM và STB với lần lượt 231,7 tỷ đồng và 195,4 tỷ đồng. Chiều ngược lại, NVL là mã chứng khoán bị bán ròng mạnh nhất với giá trị ròng đạt 52,6 tỷ đồng.

Độ rộng thị trường hôm nay nghiêng hẳn về tích cực với 836 mã tăng, 117 mã tham chiếu, 156 mã giảm tính trên cả ba sàn.

Các cổ phiếu vốn hóa lớn thuộc VN30 (+3,81%) tăng mạnh hơn thị trường chung đã tạo ra động lực giúp VN-Index kết phiên ở gần mức cao nhất. VCB (+4,9%), GAS (+7%), VHM (+6,8%), CTG (+5,8%), HPG (+6,9%) là năm mã có tác động tích cực nhất đến VN-Index với 14,6 điểm cộng thêm. Ở chiều ngược lại, BID (-1,3%), SAB (-1,6%), VNM (-0,6%) là ba mã có tác động tiêu cực nhất đến chỉ số VN-Index với 1,365 điểm mất đi.

Cổ phiếu chứng khoán là ngành tăng mạnh nhất trong phiên hôm nay khi phần lớn các mã thuộc nhóm này kết phiên tại mức giá trần như SSI (+6,7%), VND (+6,7%), SHS (+9%), VCI (+7%), ORS (+7%), FTS (+6,8%), MBS (+9,8%)...

Nhóm ngân hàng cũng tăng giá tích cực để nới rộng thêm mức tăng cho thị trường chung. TCB (+7%), LPB (+6,6%), SHB (+7%) tăng trần. Các mã khác đều tăng mạnh như STB (+4,2%), CTG (+5,8%), VPB (+3,9%), TPB (+3,4%), MBB (+6,2%)...

Cổ phiếu bất động sản cũng tăng giá mạnh với VHM (+6,8%), KBC (+6,8%), KDH (+6,9%), VRE (+6,9%), KDH (+6,9%), VRE (+6,9%), DIG (+6,9%), NLG (+7%), CII (+6,7%)... đồng loạt tăng trần.

Trên thị trường phái sinh, hợp đồng tương lai VN30 tháng 12/2022 tăng yếu so với chỉ số cơ sở VN30, qua đó nới rộng mức chênh lệch lên thành -10,64 điểm. Điều này cho thấy là phe long đã đóng bớt một số vị thế và có thể đã chuyển sang vị thế short. Đồng thời tâm lý của các trader đang trở nên thận trọng hơn với đà tăng hiện tại của thị trường.

MARKET LENS

Phiên giao dịch ngày: 28/11/2022

PHÂN TÍCH KỸ THUẬT



VN-INDEX chính thức bứt phá khỏi kênh giá downtrend trong phiên hôm nay sau khi vượt qua vùng kháng cự trong khoảng 970 điểm - 975 điểm (MA20), đồng thời đây cũng là cạnh trên của kênh giá giảm này. Do đó, xu hướng trong ngắn hạn của VN-INDEX đã được cải thiện lên mức tích cực. Chúng tôi kỳ vọng, trong phiên giao dịch tiếp theo, đà tăng của thị trường có thể tiếp diễn để VN-INDEX thu hẹp dần khoảng cách đến ngưỡng kháng cự tiếp quanh 1.035 điểm (MA50).

NHẬN ĐỊNH THỊ TRƯỜNG

Tiếp diễn đà tăng cuối tuần qua, phiên đầu tuần này thị trường tiếp tục hồi phục mạnh mẽ, VNINDEX duy trì trạng thái tăng điểm trong cả phiên, lực cầu về cuối phiên càng có dấu hiệu mạnh lên giúp VNINDEX mở đầu tuần mới tăng 34,23 điểm (+3.52%) với khối lượng giao dịch tăng đột biến so với trung bình 20 phiên. Phiên giao dịch đầu tuần đầy hứng khởi và tạo ra nhiều điểm nhấn tích cực:

- Sau một giai đoạn dài vận động trong kênh downtrend kéo dài các đỉnh từ tháng 8/2022 đến nay, phiên hôm nay là phiên đầu tiên VNINDEX (và cả VN30) bùng nổ phá vỡ đường kháng cự của kênh downtrend với khối lượng giao dịch tích cực. Việc VNINDEX phá vỡ kênh downtrend là điều chúng tôi đã liên tục dự báo trong thời gian gần đây với kỳ vọng lớn, và phiên giao dịch hôm nay thị trường đã vận động đúng như kỳ vọng. Mặc dù vậy đây mới là phiên đầu tiên VNINDEX break qua ngưỡng kháng cự nên vẫn còn quá sớm để xác nhận downtrend đã kết thúc hay chưa, thị trường cần thêm thời gian vận động trên ngưỡng kháng cự (quanh 970 điểm) và tích lũy, củng cố lại xu hướng tích cực hơn.

- Chúng tôi kỳ vọng với xu hướng tích cực hiện tại, giai đoạn khó khăn nhất của thị trường đã qua và thị trường đang dần xác định vùng 900 điểm sẽ là vùng đáy trung hạn, thị trường sẽ vận động theo xu hướng tích lũy và bùng nổ trở lại trong thời gian tới, tuy nhiên thị trường khó có khả năng sẽ ngay lập tức bước vào giai đoạn tăng mạnh, chúng tôi cho rằng sau giai đoạn hồi phục này thị trường sẽ có điều chỉnh và xu hướng biến động sẽ ngày càng chặt chẽ hơn với biên độ dần hẹp lại để bước vào giai đoạn cân bằng trung hạn và tích lũy dạng cạn kiệt.

- Khối ngoại liên tục mua ròng, các cổ phiếu đầu ngành như VCB, BID, HPG, GAS, MSN, FPT... đang vận động tốt là những tín hiệu tích cực mà chúng tôi lâu nay vẫn sử dụng để dự báo xu hướng và những tín hiệu đó vẫn đang thể hiện rõ nét tác động tích cực lôi kéo các cổ phiếu khác cùng vận động tăng giá trở lại. Với trạng thái vận động của các cổ phiếu chủ chốt cùng với việc dòng tiền khối ngoại đang quay lại mạnh mẽ sẽ củng cố thêm xu hướng tích cực của thị trường trong thời gian tới.

Thị trường đã dần xác nhận xu hướng tích cực như chúng tôi đã dự báo, tuy nhiên giai đoạn hiện tại như phân tích ở trên thị trường sau hồi phục sẽ có những quãng điều chỉnh để vận động chặt chẽ dần. Do đó, nhà đầu tư không nên quá hưng phấn theo đà hồi phục của thị trường để tiến hành giải ngân với tỷ trọng lớn, xu hướng tích cực đã hình thành nhưng sẽ có những giai đoạn thị trường có điều chỉnh do đó nếu muốn giải ngân thêm nhà đầu tư nên kiên nhẫn chờ đợi những đợt điều chỉnh tiếp theo. Đối với danh mục dài hạn, nhà đầu tư nên tiếp tục nắm giữ bởi thị trường đã dần xác nhận xu hướng tích cực, nếu mua mới cổ phiếu nên lựa chọn những cổ phiếu có nền tảng cơ bản tốt, có tiềm năng tăng trưởng hoặc các cổ phiếu đầu ngành và đang có xu hướng hồi phục mạnh mẽ hơn thị trường chung. Quý nhà đầu tư có thể tham khảo danh mục cổ phiếu khuyến nghị của chúng tôi để có quyết định hợp lý.



MARKET LENS

Phiên giao dịch ngày: 28/11/2022

DANH SÁCH CỔ PHIẾU THEO DÕI

| Mã | Giá hiện tại (1.000đ) | Vùng mua dự kiến (1.000 đ) | Giá mục tiêu (1.000 đ) | Giá dừng lỗ (1.000đ) | Thông số cơ bản | | | Điều kiện giải ngân |
|-----|--------------------------|-------------------------------|---------------------------|-------------------------|-----------------|--------------------|--------------------|------------------------|
| | | | | | P/E | T.trường Doanh thu | T.trường Lợi nhuận | |
| HAH | 31.45 | 25-28 | 33-35 | 24 | 2.6 | 63.7% | 134.9% | Theo dõi chờ giải ngân |
| CSV | 30.60 | 22-26 | 33-35 | 20 | 3.5 | 61.3% | 159.4% | Theo dõi chờ giải ngân |
| DPR | 48.00 | 41-43 | 70-72 | 23 | 4.2 | 13.3% | 23.8% | Theo dõi chờ giải ngân |
| BMI | 21.20 | 17.5-19 | 24-26 | 17 | 10.7 | 39.3% | 60.5% | Theo dõi chờ giải ngân |
| DGC | 53.90 | 46-49 | 63-65 | 32 | 3.4 | 75.5% | 195.6% | Theo dõi chờ giải ngân |
| DPM | 39.05 | 30-33 | 44-45 | 28 | 2.5 | 37.6% | 61.4% | Theo dõi chờ giải ngân |
| PVT | 19.10 | 16.5-17.4 | 24-26 | 14 | 7.5 | 38.7% | 187.2% | Theo dõi chờ giải ngân |
| ANV | 20.90 | 17.5-18.5 | 26-28 | 15 | 4.3 | 88.9% | 1010.5% | Theo dõi chờ giải ngân |
| PLX | 29.35 | 26-27.5 | 33-43 | 24 | 41.0 | 112.8% | 29.9% | Theo dõi chờ giải ngân |

DANH SÁCH KHUYẾN NGHỊ ĐANG MỞ

| Ngày mở vị thế | Mã | Giá hiện tại (1.000đ) | Giá mua (1.000đ) | Giá mục tiêu (1.000 đ) | Giá dừng lỗ (1.000đ) | Hiệu quả đầu tư (%) | Cập nhật Vị thế/trạng thái |
|----------------|-----|-----------------------|------------------|------------------------|----------------------|---------------------|----------------------------|
| 18/11/2022 | CSV | 30.60 | 25.40 | 33-35 | 27 | 20.47% | Nắm giữ |
| 18/11/2022 | DPG | 26.85 | 19.40 | 30-32 | 22 | 38.40% | Nắm giữ |
| 18/11/2022 | PVS | 20.00 | 17.50 | 26-28 | 18.5 | 14.29% | Nắm giữ |
| 21/11/2022 | BMI | 21.20 | 18.50 | 26-28 | 19.5 | 14.59% | Nắm giữ |
| 22/11/2022 | POW | 11.30 | 10.30 | 13.5-14 | 10.2 | 9.71% | Nắm giữ |
| 24/11/2022 | HAH | 31.45 | 28.00 | 33-35 | 28 | 12.32% | Nắm giữ |
| 25/11/2022 | PVT | 19.10 | 17.70 | 24-26 | 17 | 7.91% | Nắm giữ |

TIN VĨ MÔ

Hà Nội: Quận có giá trị sản xuất tăng 5.000 lần sau 25 năm thành lập

Năm 2021, tổng giá trị sản xuất của quận Cầu Giấy đạt khoảng 192.340 tỷ đồng. Khi mới thành lập, vào năm 1997, con số này chỉ là 38 tỷ đồng.

Chuyên gia đề xuất gia hạn gói hỗ trợ giảm 2% thuế giá trị gia tăng

Tại các phiên thảo luận của Diễn đàn Tài chính Việt Nam 2022, các ý kiến của các chuyên gia đã tập trung vào các giải pháp đã, đang và sẽ tiếp tục hỗ trợ doanh nghiệp. Trong đó, các ý kiến đánh giá cao hiệu quả của gói hỗ trợ tài khoá và đề xuất Chính phủ tiếp tục gia hạn gói hỗ trợ 2% thuế GTGT.

Bạc Liêu sẽ trở thành 1 trong những trung tâm năng lượng sạch

Phó Thủ tướng Vũ Đức Đam tin rằng Bạc Liêu nói riêng và ĐBSCL sẽ phát triển mạnh mẽ trong tương lai.

Thủ tướng Phạm Minh Chính: Ưu tiên giải ngân đầu tư công để phát triển TP.HCM

Thủ tướng Phạm Minh Chính yêu cầu TP.HCM cần tập trung giải ngân vốn đầu tư công, lưu ý giải ngân vốn của 3 chương trình mục tiêu, phục hồi kinh tế và kế hoạch đầu tư công trung hạn. Bởi, tỷ lệ giải ngân vốn đầu tư công của TP.HCM mới chỉ đạt 34%, thấp nhất cả nước.

"Nghịch pha" vốn FDI khi thiếu vắng các dự án tầm cỡ

Trong 11 tháng, Việt Nam có thêm hơn 1.800 dự án FDI mới được cấp phép, tăng gần 15% so với cùng kỳ 2021; tuy nhiên, tương ứng, tổng vốn đăng ký chỉ đạt 11,5 tỷ USD, giảm 18%.

Một lĩnh vực chiếm gần 50% tổng vốn đầu tư của Việt Nam ra nước ngoài 11 tháng năm 2022

Các nhà đầu tư Việt Nam đã đầu tư ra nước ngoài ở 14 ngành. Trong đó, công nghiệp chế biến, chế tạo dẫn đầu với 13 dự án đầu tư mới và 4 lượt điều chỉnh vốn, tổng vốn đăng ký gần 236,4 triệu USD, chiếm 49,9% tổng vốn đăng ký đầu tư ra nước ngoài.

Nghệ An lần đầu lọt top 10 tỉnh thành thu hút FDI lớn nhất nước

Năm 2022, lần đầu tiên Nghệ An lọt vào nhóm 10 địa phương thu hút đầu tư FDI lớn nhất cả nước, tổng vốn cấp mới và điều chỉnh là 935,22 triệu USD.

Đà Nẵng khởi công dự án bến cảng 3.400 tỷ đồng

Dự án Đầu tư xây dựng Bến cảng Liên Chiểu - phần cơ sở hạ tầng dùng chung với kinh phí đầu tư 3.400 tỷ đồng sẽ được khởi công vào tháng 12 tới.

Giải ngân vốn đầu tư công 11 tháng mới đạt 52,43% kế hoạch

Bộ Tài chính cho biết, ước tỷ lệ giải ngân vốn đầu tư công của cả nước 11 tháng năm 2022 mới đạt 52,43% kế hoạch. Trong số đó, vốn trong nước đạt 60,25% (cùng kỳ năm 2021 đạt 69,19%), vốn nước ngoài đạt 27,99% (cùng kỳ năm 2021 đạt 21,51%).

TIN DOANH NGHIỆP

Cổ phiếu hồi phục mạnh, Vingroup lại có 3 đại diện trong Top10 người giàu nhất TTCK, tài sản ông Trương Gia Bình vượt nhiều chủ nhà băng lớn

Từ đầu năm tới nay, tài sản của top 20 người giàu nhất sàn chứng khoán đã bị "thổi bay" hơn 265.000 tỷ đồng. Trong đó hơn 2/3 mức giảm đến từ tài sản của các tỷ phú.

Bách Hoá Xanh "chưa chịu" hoà vốn và tham vọng mới của ông Nguyễn Đức Tài: Lôi kéo khách hàng của siêu thị khác, chuẩn bị bước đệm cho IPO

Liên quan tới kế hoạch chào bán tối đa 20% cổ phần Bách Hoá Xanh, MWG cho biết vẫn đang tiến hành và đã thực hiện khoảng 70 - 80% công việc. Dự kiến quý 1/2023 việc mời gọi nhà đầu tư tham gia mua cổ phần Bách Hoá Xanh sẽ được hoàn thành.

Thép Hòa Phát Dung Quất sản xuất thành công mác thép làm tanh lốp ô tô

Các kỹ sư công nghệ của Thép Hòa Phát Dung Quất đã nghiên cứu xây dựng quy trình và sản xuất thành công thép cuộn làm tanh lốp xe ô tô mác thép SWRH82A, SWRH72A. Hiện nay, Công ty nhận được đơn hàng trên 3.000 tấn/tháng từ các đối tác.

EVN: Năm 2022, Công ty mẹ có thể lỗ hơn 31.000 tỷ đồng

Kết quả sản xuất kinh doanh 10 tháng đầu năm 2022 của Công ty Mẹ EVN lỗ khoảng 15.758 tỷ đồng, dự kiến ước tính cả năm 2022 có thể lỗ ở mức khoảng 31.360 tỷ đồng.

Tập đoàn dầu khí PVN ước đạt 900.000 tỷ doanh thu cả năm 2022, tăng hơn 40% so với năm 2021

Sản xuất xăng dầu (không gồm Lọc hoá dầu Nghi Sơn) dự kiến cả năm đạt trên 6,7 triệu tấn, vượt 9% kế hoạch năm, tăng 5% so với thực hiện năm 2021.

2.280 tỷ đồng trái phiếu của Vinfest vừa hoàn tất thanh toán

Công ty Chứng khoán Kỹ thương (TCBS) vừa thông báo hoàn tất thanh toán lãi và gốc của lô trái phiếu 2.280 tỷ đồng.

Ngành vật liệu xây dựng đối mặt với sự sụt giảm đơn hàng chưa từng có

Do nhu cầu giảm sút, các doanh nghiệp trong lĩnh vực vật liệu xây dựng đã và đang phải đối mặt với sự sụt giảm đơn hàng nghiêm trọng.

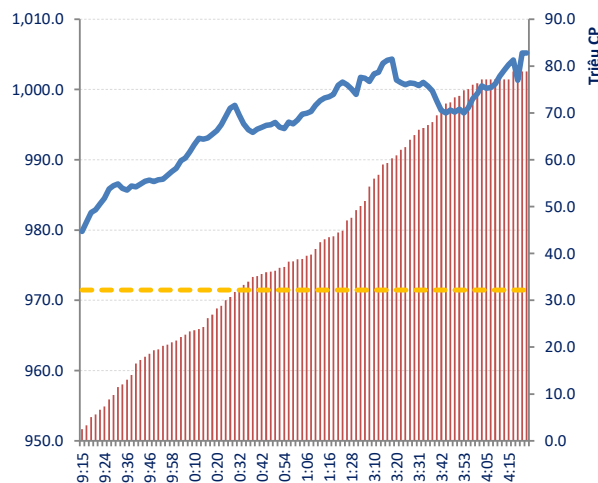
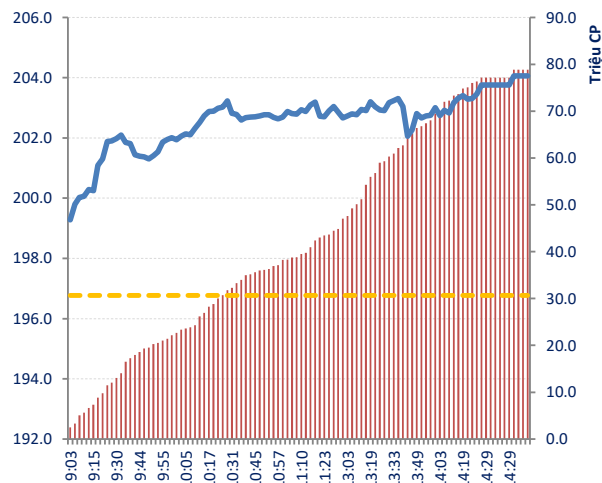
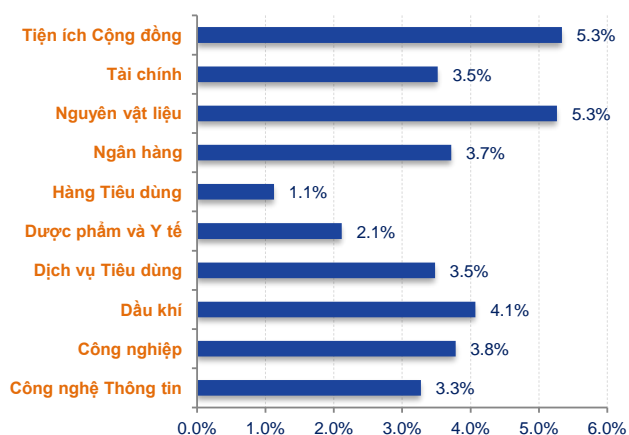
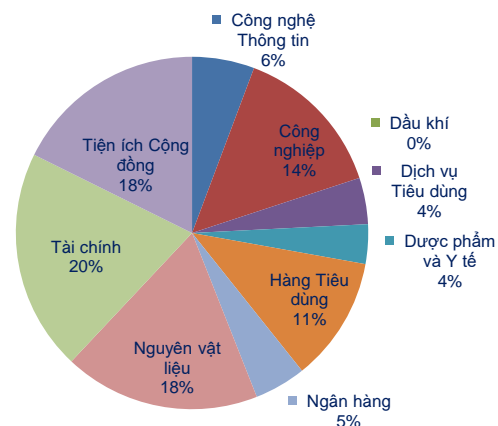
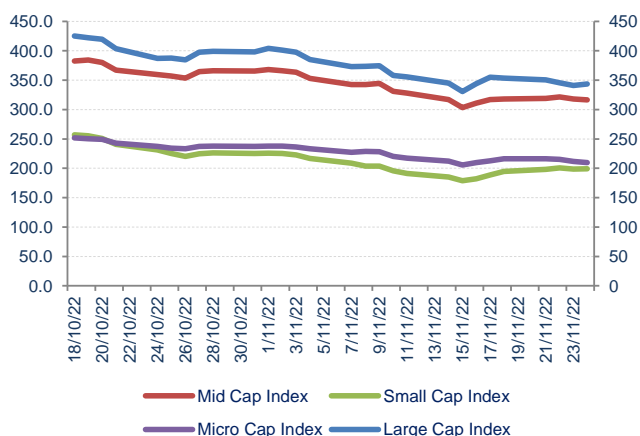
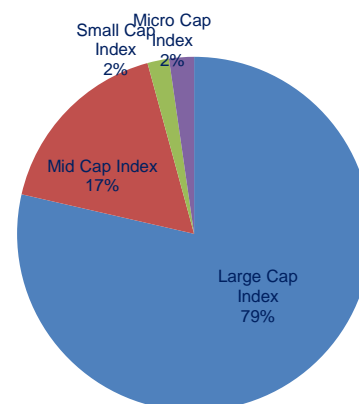
"DN thủy sản chỉ có thể chịu được lãi suất cho vay ở mức 10-12%"

Theo ông Trương Đình Hòa - Tổng Thư ký Vasep - ngành thủy sản không hẳn là bị quan, bởi thị trường không thể xuống mãi được. Thống kê bởi Hiệp hội, một số DN nhỏ kỳ vọng đơn hàng sẽ tăng trở lại vào tháng 12 năm nay. Nhưng, nhóm DN lớn thì phải đến cuối quý 1/2023 mới có thể hồi phục.

Thế Giới Di Động sẽ dừng mở rộng chuỗi nhà thuốc An Khang vì thị trường 'quá nhiều biến đổi và khó khăn', chốt sổ ở 529 cửa hàng

Lãnh đạo công ty cho biết, trong thời gian tới An Khang sẽ đánh giá, nhìn nhận lại và tối ưu hóa tất cả mọi thứ với hơn 500 cửa hàng này. Sang năm 2023, An Khang có thể sẽ mở rộng tiếp nếu tìm được thời điểm phù hợp.

THỐNG KÊ GIAO DỊCH

KLGD và VN-Index trong phiên

KLGD và HNX-Index trong phiên

Biến động giá phân theo nhóm Ngành

Giá trị giao dịch phân theo nhóm Ngành

Chuỗi Index theo nhóm vốn hóa

Giá trị giao dịch theo nhóm vốn hóa

Nhóm vốn hóa được phân loại bởi StoxPlus:

Large Cap: Vốn hóa trên 5000 tỷ Small Cap: Vốn hóa từ 500 - 1000 tỷ
Mid Cap: Vốn hóa từ 1000 - 5000 tỷ Micro Cap: Vốn hóa dưới 500 tỷ



HOSE

HNX

Top 5 CP NĐT nước ngoài mua và bán nhiều nhất

| TT | Mã CK | KL mua ròng | Mã CK | KL bán ròng |
|----|-------|-------------|-------|-------------|
| 1 | HPG | 19,391,400 | NVL | 2,720,000 |
| 2 | STB | 10,014,000 | HAG | 970,700 |
| 3 | SSI | 7,634,500 | DGW | 785,700 |
| 4 | CTG | 5,547,900 | DXS | 523,400 |
| 5 | VHM | 4,646,800 | NKG | 481,700 |

| TT | Mã CK | KL mua ròng | Mã CK | KL bán ròng |
|----|-------|-------------|-------|-------------|
| 1 | IDC | 552,600 | SHS | 168,400 |
| 2 | BCC | 49,500 | PVS | 122,500 |
| 3 | TNG | 47,900 | CEO | 52,000 |
| 4 | HUT | 23,800 | IVS | 13,500 |
| 5 | NVB | 23,600 | NTP | 10,800 |

Top 5 CP có KLGD lớn nhất trong ngày

| Mã | Giá TC (*) | Giá đóng | % | KLGD |
|-----|------------|----------|----------|-------------|
| NVL | 20.45 | 20.45 | → 0.00% | 104,256,500 |
| HPG | 15.30 | 16.35 | ↑ 6.86% | 58,921,900 |
| PDR | 12.90 | 12.00 | ↓ -6.98% | 41,731,000 |
| LPB | 10.65 | 11.35 | ↑ 6.57% | 41,719,215 |
| VIX | 7.37 | 7.60 | ↑ 3.12% | 34,946,500 |

| Mã | Giá TC (*) | Giá đóng | % | KLGD |
|-----|------------|----------|---------|------------|
| SHS | 7.80 | 8.50 | ↑ 8.97% | 24,442,184 |
| PVS | 19.40 | 20.00 | ↑ 3.09% | 9,497,022 |
| IDC | 32.00 | 34.50 | ↑ 7.81% | 4,547,666 |
| TNG | 13.40 | 14.20 | ↑ 5.97% | 2,543,240 |
| MBS | 12.30 | 13.50 | ↑ 9.76% | 2,365,884 |

Top 5 CP tăng giá nhiều nhất trong ngày

| Mã | Giá TC (*) | Giá đóng | +/- | % |
|-----|------------|----------|------|---------|
| NLG | 25.00 | 26.75 | 1.75 | ↑ 7.00% |
| DLG | 2.00 | 2.14 | 0.14 | ↑ 7.00% |
| CTS | 9.00 | 9.63 | 0.63 | ↑ 7.00% |
| CTR | 45.00 | 48.15 | 3.15 | ↑ 7.00% |
| APG | 4.00 | 4.28 | 0.28 | ↑ 7.00% |

| Mã | Giá TC (*) | Giá đóng | +/- | % |
|-----|------------|----------|------|----------|
| VHL | 14.00 | 15.40 | 1.40 | ↑ 10.00% |
| SMT | 7.00 | 7.70 | 0.70 | ↑ 10.00% |
| NHC | 27.00 | 29.70 | 2.70 | ↑ 10.00% |
| SDT | 3.00 | 3.30 | 0.30 | ↑ 10.00% |
| BNA | 14.00 | 15.40 | 1.40 | ↑ 10.00% |

Top 5 CP giảm giá nhiều nhất trong ngày

| Mã | Giá TC (*) | Giá đóng | +/- | % |
|-----|------------|----------|-------|----------|
| PDR | 12.90 | 12.00 | -0.90 | ↓ -6.98% |
| HOT | 25.80 | 24.00 | -1.80 | ↓ -6.98% |
| PDN | 129.20 | 120.20 | -9.00 | ↓ -6.97% |
| MDG | 13.70 | 12.75 | -0.95 | ↓ -6.93% |
| HPX | 9.82 | 9.14 | -0.68 | ↓ -6.92% |

| Mã | Giá TC (*) | Giá đóng | +/- | % |
|-----|------------|----------|-------|----------|
| SDU | 31.50 | 28.40 | -3.10 | ↓ -9.84% |
| MCO | 4.20 | 3.80 | -0.40 | ↓ -9.52% |
| TKG | 13.00 | 11.80 | -1.20 | ↓ -9.23% |
| NRC | 4.50 | 4.10 | -0.40 | ↓ -8.89% |
| PIC | 15.30 | 14.00 | -1.30 | ↓ -8.50% |

(*) Giá điều chỉnh



CHỈ SỐ TÀI CHÍNH

Top KLGD lớn nhất HOSE

| Mã | KLGD | ROE | EPS | P/E | P/B |
|-----|-------------|-------|-------|------|-----|
| NVL | 104,256,500 | 6.5% | 1,466 | 14.0 | 0.9 |
| HPG | 58,921,900 | 18.5% | 3,079 | 5.0 | 0.9 |
| PDR | 41,731,000 | 24.2% | 3,229 | 4.0 | 0.8 |
| LPB | 41,719,215 | 23.0% | 2,952 | 3.6 | 0.8 |
| VIX | 34,946,500 | 9.6% | 1,287 | 5.7 | 0.5 |

Top KLGD lớn nhất HNX

| Mã | KLGD | ROE | EPS | P/E | P/B |
|-----|------------|-------|-------|------|-----|
| SHS | 24,442,184 | 25.5% | 1,064 | 7.3 | 0.7 |
| PVS | 9,497,022 | 3.9% | 1,045 | 18.6 | 0.7 |
| IDC | 4,547,666 | 36.2% | 6,373 | 5.0 | 1.7 |
| TNG | 2,543,240 | 19.2% | 2,958 | 4.5 | 0.8 |
| MBS | 2,365,884 | 21.4% | 1,954 | 6.3 | 1.1 |

Top Đột biến giá HOSE

| Mã | +/-% | ROE | EPS | P/E | P/B |
|-----|--------|--------|---------|------|-----|
| NLG | ↑ 7.0% | 3.7% | 1,255 | 19.9 | 0.7 |
| DLG | ↑ 7.0% | -19.2% | (1,371) | - | 0.3 |
| CTS | ↑ 7.0% | 14.3% | 1,776 | 5.1 | 0.7 |
| CTR | ↑ 7.0% | 32.4% | 3,941 | 11.4 | 3.4 |
| APG | ↑ 7.0% | 9.1% | 1,111 | 3.6 | 0.3 |

Top Đột biến giá HNX

| Mã | +/-% | ROE | EPS | P/E | P/B |
|-----|---------|-------|---------|------|-----|
| VHL | ↑ 10.0% | 2.9% | 732 | 19.1 | 0.6 |
| SMT | ↑ 10.0% | -8.8% | (1,076) | - | 0.6 |
| NHC | ↑ 10.0% | 14.3% | 3,004 | 9.0 | 1.3 |
| SDT | ↑ 10.0% | -1.4% | (280) | - | 0.2 |
| BNA | ↑ 10.0% | 16.4% | 3,346 | 4.2 | 0.6 |

Top KLGD NĐT nước ngoài mua ròng HOSE

| Mã | KL mua | ROE | EPS | P/E | P/B |
|-----|------------|-------|-------|-----|-----|
| HPG | 19,391,400 | 18.5% | 3,079 | 5.0 | 0.9 |
| STB | 10,014,000 | 11.6% | 2,200 | 8.6 | 1.0 |
| SSI | 7,634,500 | 14.5% | 2,144 | 8.0 | 1.1 |
| CTG | 5,547,900 | 15.5% | 3,240 | 8.0 | 1.2 |
| VHM | 4,646,800 | 23.5% | 7,265 | 6.5 | 1.5 |

Top KLGD NĐT nước ngoài mua ròng HNX

| Mã | KL mua | ROE | EPS | P/E | P/B |
|-----|---------|-------|-------|------|-----|
| IDC | 552,600 | 36.2% | 6,373 | 5.0 | 1.7 |
| BCC | 49,500 | 3.9% | 683 | 9.5 | 0.4 |
| TNG | 47,900 | 19.2% | 2,958 | 4.5 | 0.8 |
| HUT | 23,800 | 7.5% | 886 | 16.7 | 1.3 |
| NVB | 23,600 | -7.5% | (713) | - | 1.6 |

Top Vốn hóa HOSE

| Mã | Vốn hóa | ROE | EPS | P/E | P/B |
|-----|---------|-------|-------|-------|-----|
| VCB | 345,947 | 22.0% | 5,582 | 13.1 | 2.7 |
| VIC | 247,906 | 0.6% | 214 | 303.4 | 1.8 |
| VHM | 204,655 | 23.5% | 7,265 | 6.5 | 1.5 |
| BID | 202,341 | 17.5% | 3,207 | 12.5 | 2.0 |
| GAS | 200,582 | 23.9% | 7,058 | 14.8 | 3.5 |

Top Vốn hóa HNX

| Mã | Vốn hóa | ROE | EPS | P/E | P/B |
|-----|---------|-------|-------|------|-----|
| KSF | 21,180 | 6.8% | 1,475 | 47.8 | 3.1 |
| THD | 14,000 | 12.6% | 2,214 | 18.1 | 2.4 |
| BAB | 10,899 | 7.9% | 907 | 14.8 | 1.1 |
| IDC | 10,560 | 36.2% | 6,373 | 5.0 | 1.7 |
| PVI | 9,580 | 3.8% | 1,304 | 31.4 | 1.2 |

Top CP có hệ số Beta cao nhất sàn HOSE

| Mã | Beta | ROE | EPS | P/E | P/B |
|-----|------|-------|-------|------|-----|
| CIG | 2.96 | 1.0% | 55 | 66.0 | 0.7 |
| SJF | 2.82 | 0.7% | 75 | 44.2 | 0.3 |
| GIL | 2.81 | 23.1% | 7,988 | 3.2 | 0.7 |
| TCD | 2.78 | 17.5% | 2,618 | 2.2 | 0.4 |
| HSG | 2.78 | 2.2% | 421 | 23.4 | 0.5 |

Top CP có hệ số Beta cao nhất sàn HNX

| Mã | Beta | ROE | EPS | P/E | P/B |
|-----|------|-------|-------|------|-----|
| L14 | 3.63 | 26.4% | 5,178 | 7.5 | 2.9 |
| SDA | 3.49 | 7.5% | 685 | 10.8 | 0.9 |
| APS | 3.12 | 10.4% | 1,598 | 4.6 | 0.6 |
| API | 3.07 | 22.0% | 2,340 | 4.1 | 0.9 |
| CEO | 2.97 | 8.8% | 1,210 | 11.4 | 1.0 |



Website: www.shs.com.vn

Chịu trách nhiệm nội dung:

Phó phòng: Hồ Ngọc Việt Cường
cuong.hnv2@shs.com.vn

Tổ trưởng nghiệp vụ: Phan Tấn Nhật
nhat.pt@shs.com.vn

Chuyên viên: Nguyễn Đình Thắng
thang.nd@shs.com.vn

Tất cả những thông tin nêu trong báo cáo nghiên cứu này đã được xem xét cẩn trọng, tuy nhiên Công ty Cổ phần Chứng khoán Sài Gòn - Hà Nội (SHS) không chịu bất kỳ một trách nhiệm nào đối với tính chính xác của những thông tin được đề cập đến trong báo cáo. Các quan điểm, nhận định và đánh giá trong báo cáo này là quan điểm cá nhân của các chuyên viên phân tích mà không đại diện cho quan điểm của SHS.

Báo cáo này chỉ nhằm mục tiêu cung cấp thông tin mà không hàm ý khuyên người đọc mua, bán hay nắm giữ chứng khoán. Người đọc chỉ nên sử dụng báo cáo nghiên cứu này như là một nguồn thông tin tham khảo.

SHS có thể có những hoạt động hợp tác kinh doanh với các đối tượng được đề cập đến trong báo cáo này. Người đọc cần lưu ý rằng SHS có thể có những xung đột lợi ích đối với các nhà đầu tư khi thực hiện báo cáo nghiên cứu phân tích này.

Dữ liệu tài chính được cung cấp bởi FiinGroup và Fialda

Mọi thông tin xin vui lòng liên hệ:

Phòng Phân tích - Công ty Cổ phần Chứng khoán Sài Gòn - Hà Nội

Trụ sở chính tại Hà Nội

Tầng 1-5, Tòa nhà Unimex Hà Nội,
Số 41 Ngõ Quyền, Hàng Bài,
Hoàn Kiếm, Hà Nội
Tel: 84.24.38181888
Fax: 84.24.38181688
Email: contact@shs.com.vn

Chi nhánh Hồ Chí Minh

Tầng 1&3, Tòa nhà AS,
Số 236-238 Nguyễn Công Trứ,
P.Nguyễn Thái Bình, Q.1, HCM
Tel: 84.28.39151368
Fax: 84.28.39151369
Email: contact-hcm@shs.com.vn

Chi nhánh Đà Nẵng

Tầng 8, Tòa nhà Thành Lợi 2,
Số 03 Lê Đình Lý, Phường Vĩnh
Trung, Quận Thanh Khê, Thành
phố Đà Nẵng
Tel: 84.236.3525777
Fax: 84.236.3525779
Email: contact-dn@shs.com.vn