



Happy  
New Year



2023

Chúc  
Năm Mới



Chúc  
Năm Mới

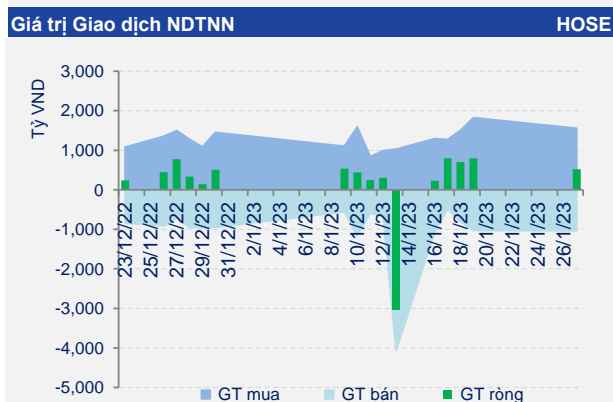
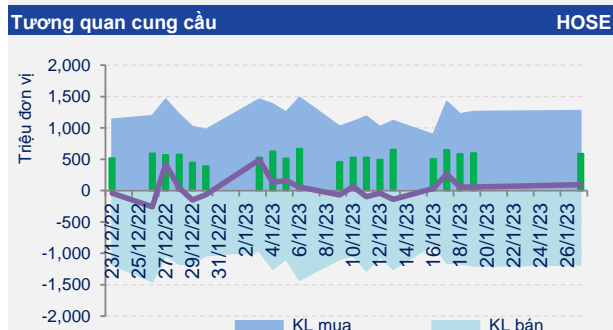
# MARKET LENS

Phiên giao dịch ngày:

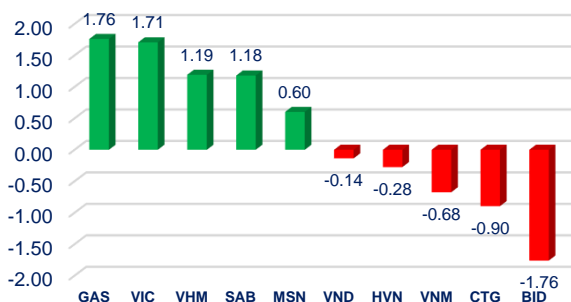
27/1/2023

Thông kê thị trường	HOSE	HNX
Index	1,117.10	220.76
% Thay đổi	↑ 0.81%	↑ 0.40%
KLGD (CP)	585,626,147	70,437,113
GTGD (tỷ đồng)	11,095.55	976.59
Tổng cung (CP)	1,179,430,531	120,471,900
Tổng cầu (CP)	1,272,903,464	100,909,100

Giao dịch NĐTNN	HOSE	HNX
KL bán (CP)	31,811,800	119,100
KL mua (CP)	60,033,500	1,725,614
GT mua (tỷ đồng)	1,557.86	36.66
GT bán (tỷ đồng)	1,035.70	3.19
GT ròng (tỷ đồng)	522.16	33.46



## CÁC CỔ PHIẾU CÓ ẢNH HƯỞNG NHẤT ĐẾN VN-INDEX



## DIỄN BIẾN THỊ TRƯỜNG

Kết phiên giao dịch đầu tiên của năm Kỷ Mão 2023, VN-Index tăng 9,02 điểm (+0,81%) lên mức 1.117,1 điểm, HNX-Index tăng 0,89 điểm (+0,4%) lên mức 220,76 điểm. UPCoM tăng 1,01 điểm (+1,37%) lên 74,99 điểm.

Thanh khoản trong phiên giao dịch đầu năm nay là khá tốt với hơn 11.100 tỷ trên sàn HOSE với 605 triệu cổ phiếu trao tay. Con số này tương ứng ở sàn HNX là 977 tỷ và hơn 70 triệu cổ phiếu trao tay. Điều này thể hiện việc dòng tiền đang đổ vào thị trường khá tốt.

Ngày phiên đầu năm mới hai trụ chính của thị trường là chứng khoán và ngân hàng đều giảm. Ngành chứng khoán giảm mạnh hơn ngân hàng. Tuy nhiên, nhóm ngành trụ cột còn lại là bất động sản đã tăng mạnh để trở thành động lực tăng điểm của thị trường. Nhóm ngành vật liệu xây dựng, xây dựng, tăng khá tốt để đón đầu xu hướng đầu tư công trong năm nay.

Ba cổ phiếu có tác động tốt nhất tới VN-Index là GAS (+3,5%), VIC (+3,1%), SAB (+4%) với mức đóng góp lần lượt là 1,777, 1,723, 1,202 điểm. Ba cổ phiếu tác động xấu nhất tới VN-Index là BID (-3%), CTG (-2,4%), VNM (-1,6%) lấy đi lần lượt 1,777, 0,905, 0,682 điểm.

Nhà đầu tư nước ngoài mua ròng 521,99 tỷ đồng trên sàn HOSE và là phiên mua ròng thứ 43 liên tiếp. HPG, VIC, HCM là ba cổ phiếu được mua ròng mạnh nhất với lần lượt 175, 91, 65 tỷ đồng. Động thái này là động lực của thị trường trong bối cảnh hiện tại. Tuy nhiên nhà đầu tư cần theo dõi sát dòng tiền này.

Trên thị trường phái sinh, hợp đồng tương lai VN30 tháng 1/2023 tăng yếu hơn so với chỉ số cơ sở VN30, qua đó nới rộng mức chênh lệch âm lên thành -3,65 điểm. Điều này cho thấy là tâm lý của các trader đã trở nên thận trọng hơn trong bối cảnh hiện tại.

# MARKET LENS

Phiên giao dịch ngày: 27/1/2023

## PHÂN TÍCH KỸ THUẬT



VN-INDEX tăng điểm trong phiên thứ tám liên tiếp với mức khá tốt. Thanh khoản xấp xỉ so với các phiên trước đó và tiếp tục cao hơn mức trung bình 20 phiên gần nhất. Điều này cho thấy là dòng tiền đã có sự quay trở lại thị trường.

Với phiên tăng mạnh hôm nay thì bức tranh kỹ thuật của VN-INDEX vẫn chưa có gì thay đổi khi chỉ số này kết phiên trên vùng 1.025-1.050 điểm (MA20-50) và cả vùng 1.065-1.070 điểm (MA100). Chúng tôi kỳ vọng, trong phiên giao dịch tiếp theo, lực cầu tiếp tục gia tăng có thể giúp cho thị trường tiếp tục tăng điểm với mục tiêu tiếp theo là ngưỡng kháng cự quanh 1.160 điểm (MA200).

## NHẬN ĐỊNH THỊ TRƯỜNG

Phiên giao dịch đầu tiên của năm mới Quý Mão 2023, thị trường tăng điểm khá tốt với thanh khoản cũng ở mức ổn khi cao hơn mức trung bình của 20 phiên liên tiếp. Năm giao dịch 2023 đã khởi đầu tích cực đem lại nhiều kỳ vọng cho một năm 2023 khởi sắc hơn. Chốt phiên VNINDEX đóng cửa ở 1.117,1 điểm (+0,81%) với diễn biến thu hẹp mức tăng về cuối phiên. Như vậy với việc VNINDEX đã vượt khá xa đường kháng cự của kênh downtrend trung hạn (nay trở thành đường hỗ trợ cho VNINDEX) có thể xác nhận VNINDEX đã bước vào giai đoạn mới mang tính tích lũy để chờ cơ hội tạo uptrend thực sự. Trạng thái thị trường trong thời gian tới mặc dù chưa xác nhận là uptrend nhưng sẽ vận động trong kênh hồi phục và sẽ tạo ra nhiều cơ hội cho các nhà đầu tư bao gồm ngắn, trung và dài hạn.

Trong ngắn hạn đợt hồi phục hiện tại có thể kỳ vọng VNINDEX hướng tới mốc 1.150 điểm, đợt phục hồi này khá tin cậy bởi 2 yếu tố: Thị trường thoát kênh downtrend và trước thời điểm Break trạng thái vận động của thị trường là tích lũy khá tốt. Giai đoạn hồi phục này là khá tin cậy, các nhà đầu tư ngắn hạn có thể giải ngân trong các phiên điều chỉnh tiếp theo.

Với góc nhìn trung - dài hạn, cơ hội gia tăng tỷ trọng liên tục xuất hiện trong thời gian qua và chúng tôi cũng đã kịp thời liên tục khuyến nghị nhà đầu tư giải ngân. Thị trường chuyển đổi trạng thái tích cực sẽ còn tạo ra các cơ hội gia tăng tỷ trọng cổ phiếu, các nhà đầu tư trung, dài hạn hoàn toàn có thể gia tăng tỷ trọng trong các đợt điều chỉnh của thị trường. Hướng giải ngân vẫn là tập trung vào các cổ phiếu có nền tảng cơ bản tốt, các cổ phiếu dẫn đầu ngành và vẫn duy trì được tăng trưởng lợi nhuận và tiếp tục có kỳ vọng tăng trưởng trong năm tới và tận dụng các phiên thị trường điều chỉnh giảm điểm để giải ngân.

Như vậy thị trường mở đầu một năm âm lịch mới với một phiên giao dịch tích cực và mở ra nhiều kỳ vọng và cơ hội đầu tư cho năm mới 2023. Chúng tôi kỳ vọng năm 2023 thị trường sẽ chuyển mình tích cực để đem lại cho nhà đầu tư những cơ hội đầu tư mới ít rủi ro và có nhiều cơ hội đem lại lợi nhuận hơn.

Khởi đầu năm Quý Mão 2023, phòng Phân tích SHS xin chúc các nhà đầu tư một năm mới thành công, hạnh phúc, an khang thịnh vượng!



## MARKET LENS

Phiên giao dịch ngày: 27/1/2023

## DANH SÁCH CỔ PHIẾU THEO DÕI

Mã	Giá hiện tại (1.000đ)	Vùng mua dự kiến (1.000 đ)	Giá mục tiêu (1.000 đ)	Giá dừng lỗ (1.000đ)	Thông số cơ bản			Điều kiện giải ngân
					P/E	T.trường Doanh thu	T.trường Lợi nhuận	
IDC	40.30	37-38	45-47	30	6.3	127.9%	150.5%	Theo dõi chờ giải ngân
ACB	26.35	22-23.5	29-30	21	7.5		70.6%	Theo dõi chờ giải ngân
HT1	13.65	11-12	14.5-15	10	20.3	117.6%	284.9%	Theo dõi chờ giải ngân
DBC	17.10	15-16.2	21-22	14	12.1	33.0%	49.5%	Theo dõi chờ giải ngân
GMD	51.90	46-48.5	57-59	43	15.7	36.1%	92.9%	Theo dõi chờ giải ngân
CSV	32.80	30-33	40-42	28	3.8	61.3%	159.4%	Theo dõi chờ giải ngân
FRT	73.00	69-72	84-87	64	13.7	54.4%	78.2%	Theo dõi chờ giải ngân
CTR	60.70	56-59	78-80	52	15.4	35.6%	39.9%	Theo dõi chờ giải ngân

## DANH SÁCH KHUYẾN NGHỊ ĐANG MỞ

Ngày mở vị thế	Mã	Giá hiện tại (1.000đ)	Giá mua (1.000đ)	Giá mục tiêu (1.000 đ)	Giá dừng lỗ (1.000đ)	Hiệu quả đầu tư (%)	Cập nhật Vị thế/trạng thái
18/11/2022	PVS	25.20	17.50	26-28	23	44.00%	Nắm giữ
5/12/2022	LPB	15.00	12.40	15-15.5	13.5	20.97%	Nắm giữ
28/12/2022	DPG	35.35	26.55	33-35	31	33.15%	Nắm giữ
1/3/2023	ANV	31.10	23.20	35-37	29	34.05%	Nắm giữ
1/4/2023	IDC	40.30	35.00	45-47	37	15.14%	Nắm giữ
1/6/2023	CLX	13.32	13.10	16.5-17	12	1.68%	Nắm giữ
1/10/2023	ACB	26.35	23.10	29-30	24	14.07%	Nắm giữ
1/10/2023	EVF	8.62	8.23	10-10.5	8.1	4.74%	Nắm giữ
1/11/2023	HCM	24.30	22.75	28-29	22	6.81%	Nắm giữ
17/1/2023	MBB	19.70	18.80	23-25	18	4.79%	Nắm giữ
18/1/2023	DBC	17.10	15.90	21-22	15	7.55%	Nắm giữ
18/1/2023	GMD	51.90	48.05	57-59	48	8.01%	Nắm giữ
19/1/2023	CSV	32.80	32.20	40-42	29	1.86%	Nắm giữ

**TIN VĨ MÔ**

**Thời cơ, vận hội mới cho vùng Tây Nguyên**

Tây Nguyên đang bước vào vận hội mới, cơ hội phát triển mới khi Đảng và Nhà nước sẽ tập trung nhiều nguồn lực nhằm đầu tư toàn diện vào khu vực này với mục tiêu đưa Tây Nguyên phát triển "nhanh - hài hòa - bền vững".

**Đà Nẵng lập bản đồ số về các dự án kêu gọi đầu tư**

Ban Xúc tiến và Hỗ trợ đầu tư TP Đà Nẵng vừa đưa vào sử dụng phiên bản thử nghiệm bản đồ số về các dự án kêu gọi đầu tư vào TP (VR360investDaNang) trên nền tảng thực tế ảo.

**Thủ tướng: Vừa cải tạo, nâng cấp đường sắt Hà Nội-TPHCM, vừa nghiên cứu, chuẩn bị đầu tư đường sắt tốc độ cao Bắc-Nam**

Chiều ngày 26/1 (mùng 5 Tết), sau khi kiểm tra, đón đốc dự án cao tốc Nha Trang – Cam Lâm, tại ga Tháp Chàm, TP. Phan Rang - Tháp Chàm, tỉnh Ninh Thuận, Thủ tướng Phạm Minh Chính đã dự lễ ra quân dự án nâng cấp tuyến đường sắt Nha Trang - Sài Gòn và chúc Tết cán bộ, công nhân viên tham gia dự án và các bộ, nhân viên ga Tháp Chàm.

**Thanh Hoá: Khởi công tuyến đường nối hai quốc lộ hơn 1.400 tỷ đồng**

Sáng ngày 27/1, UBND tỉnh Thanh Hoá đã tổ chức khởi công xây dựng tuyến đường nối Quốc lộ 1A với Quốc lộ 45, đoạn từ xã Hoàng Kim (huyện Hoàng Hóa) đến xã Thiệu Long (huyện Thiệu Hóa).

**Bộ trưởng Bộ Tài chính: Tiếp tục giãn, hoãn thuế cho doanh nghiệp**

Bộ trưởng Hồ Đức Phớc cho biết, năm 2023, Bộ Tài chính tiếp tục hỗ trợ, tháo gỡ khó khăn cho doanh nghiệp; tiếp tục giãn, hoãn thuế cho doanh nghiệp.

**Du lịch Hà Nội thu hơn 1.000 tỷ đồng dịp nghỉ Tết**

Trong dịp Tết, Hà Nội đã đón hơn 330.000 lượt du khách, trong đó có 32.000 lượt khách quốc tế. Tổng thu từ khách du lịch đạt khoảng hơn 1.000 tỷ đồng.

**Người TP.HCM chi hơn 430 tỉ du lịch nước ngoài dịp Tết**

Ước tính có khoảng 18.000 lượt khách Việt đi tour nước ngoài qua các công ty du lịch, lữ hành ở TP.HCM trong dịp Tết Nguyên đán năm nay.

**Nhà máy lọc dầu Dung Quất duy trì vận hành 110% công suất dịp Tết**

Tháng 1/2023 và dịp Tết Nguyên đán Quý Mão, Nhà máy lọc dầu (NMLD) Dung Quất thường xuyên vận hành ở mức 110% công suất thiết kế.

**Đào, đắp gần 2 triệu m3 đất tại sân bay Long Thành trong dịp Tết Nguyên đán 2023**

Ngày 26/1, Ban quản lý Dự án sân bay Long Thành cho biết, trong 7 ngày Tết Nguyên đán Quý Mão 2023, liên danh nhà thầu đã đào, đắp được gần 2 triệu m3 đất tại sân bay Long Thành.

**Thủ tướng Phạm Minh Chính kiểm tra, đón đốc dự án cao tốc Nha Trang - Cam Lâm**

Chiều 26/1 (mùng 5 Tết), Thủ tướng Phạm Minh Chính kiểm tra, đón đốc dự án Nha Trang - Cam Lâm thuộc dự án cao tốc Bắc - Nam phía Đông giai đoạn 1, thăm, chúc Tết cán bộ, công nhân viên tham gia dự án.





## TIN CHỨNG KHOÁN

**An Phát Holdings bổ nhiệm Tổng Giám đốc mới**

Công ty Cổ phần Tập đoàn An Phát Holdings (Mã chứng khoán: APH) vừa thông báo thay đổi nhân sự cấp cao.

**Công ty bán đồ ăn máy bay có lãi trở lại sau 2 năm thua lỗ liên tiếp**

Dù vượt 18% kế hoạch doanh thu cả năm 2022, NCS chỉ hoàn thành 3,3% mục tiêu về lợi nhuận trước thuế.

**Tổng giám đốc Novagroup kiêm thành viên HĐQT Novaland đăng ký bán hơn 2 triệu cổ phiếu NVL**

Tạm tính theo giá đóng cửa phiên giao dịch trước kỳ nghỉ Tết Nguyên đán là 14.050 đồng/cp, bà Châu có thể thu về khoảng 32 tỷ đồng từ việc bán cổ phiếu NVL.

**BV Land (BVL): Lợi nhuận năm 2022 gấp 9,4 lần cùng kỳ**

Năm 2022, BVL ghi nhận doanh thu đạt 1.160 tỷ đồng và lợi nhuận trước thuế đạt 183,9 tỷ đồng, lần lượt gấp 2,8 lần và 9,4 lần so với cùng kỳ.

**Dệt may Garmex Sài Gòn (GMC) lần đầu báo lỗ**

Doanh thu của Garmex Sài Gòn sụt mạnh xuống còn 292 tỷ đồng - thấp nhất trong vòng 16 năm qua.

**Hoàng Quân (HQC) sau 1 năm sóng gió: Quý 4 lãi vồn vẹn 2 tỷ đồng, gấp đôi cùng kỳ**

Năm 2022 là một năm cực kỳ sóng gió của doanh nghiệp bất động sản nói chung và HQC nói riêng. Chưa kể, HQC đầu năm còn vướng phải sự cố xém bị mất quyền kiểm soát bởi nhóm cổ đông liên quan Louis Holdings.

**Doanh thu lao dốc, Tập đoàn Đất Xanh (DXG) báo lỗ 460 tỷ đồng trong quý 4/2022**

Lũy kế cả năm 2022, Đất Xanh ghi nhận doanh thu thuần đạt mức 5.581 tỷ đồng, giảm 45% và lãi sau thuế 469 tỷ đồng, giảm 71% so với kết quả năm 2021.

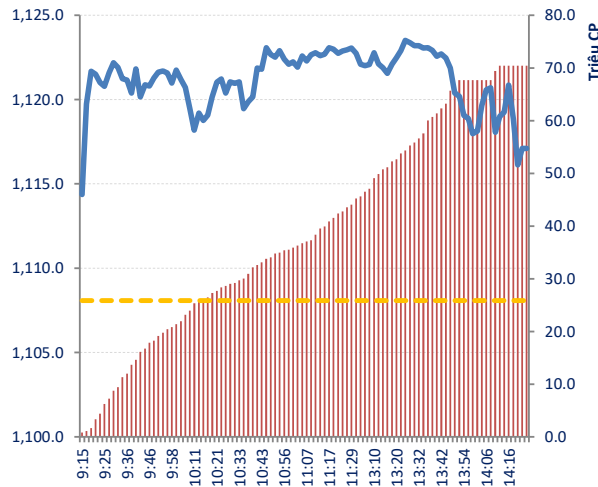
**Gần như không có doanh thu, công ty khoáng sản liên quan đến ông Đặng Thành Tâm báo lỗ 10 năm liên tiếp**

Trên sàn chứng khoán, từ ngày 19/5/2016, do thua lỗ nhiều năm liên tiếp, Sở Giao dịch chứng khoán Hà Nội (HNX) đã quyết định hủy niêm yết toàn bộ 110 triệu cổ phiếu SQC của CTCP Khoáng sản Sài Gòn – Quy Nhơn.

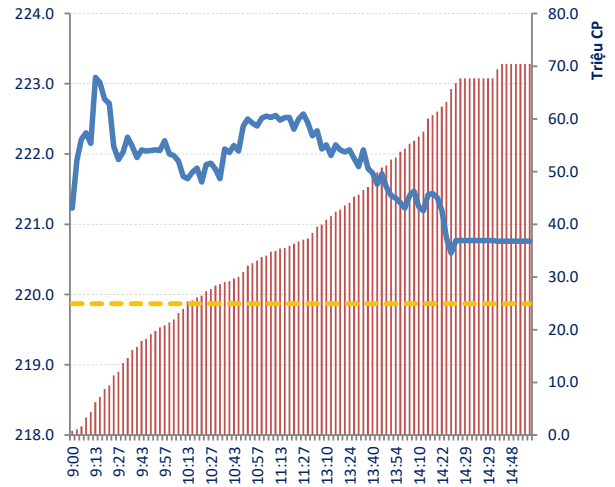


## THỐNG KÊ GIAO DỊCH

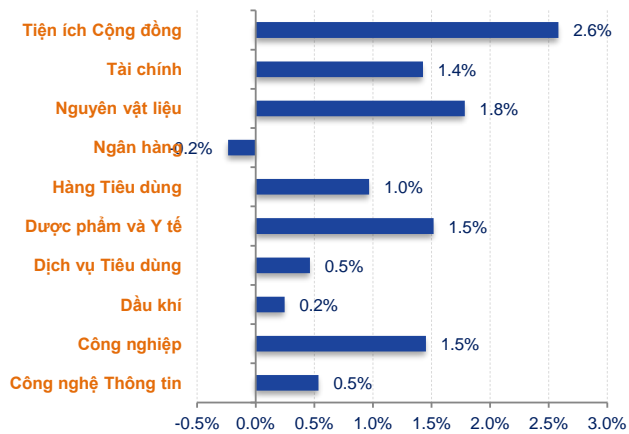
## KLGD và VN-Index trong phiên



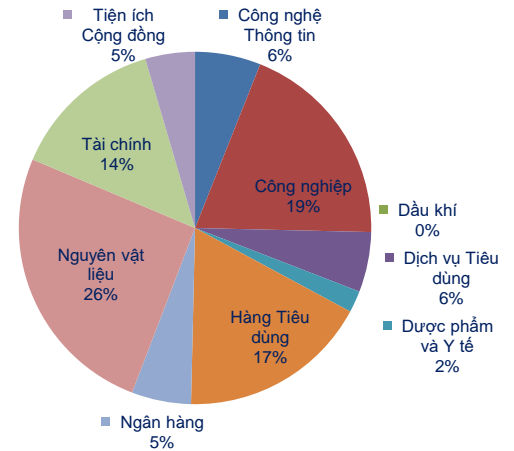
## KLGD và HNX-Index trong phiên



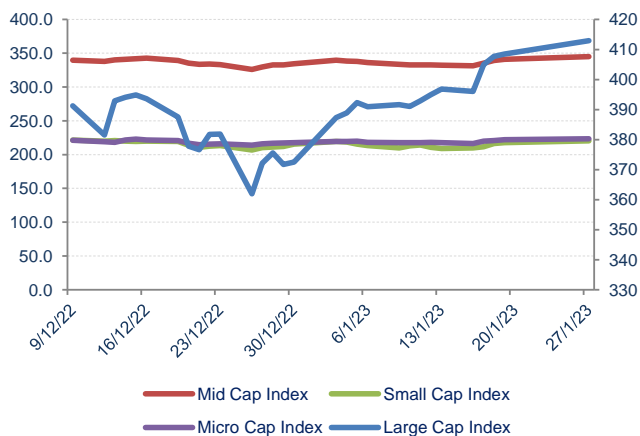
## Biến động giá phân theo nhóm Ngành



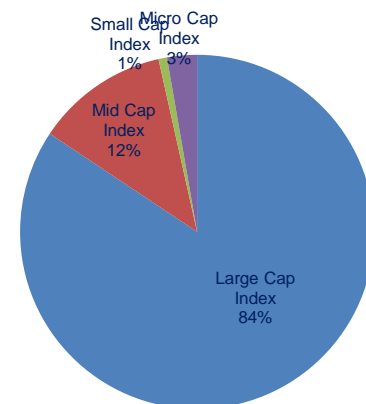
## Giá trị giao dịch phân theo nhóm Ngành



## Chuỗi Index theo nhóm vốn hóa



## Giá trị giao dịch theo nhóm vốn hóa



## Nhóm vốn hóa được phân loại bởi StoxPlus:

Large Cap: Vốn hóa trên 5000 tỷ      Small Cap: Vốn hóa từ 500 - 1000 tỷ  
 Mid Cap: Vốn hóa từ 1000 - 5000 tỷ      Micro Cap: Vốn hóa dưới 500 tỷ



## HOSE

## HNX

## Top 5 CP NĐT nước ngoài mua và bán nhiều nhất

TT	Mã CK	KL mua ròng	Mã CK	KL bán ròng
1	HPG	8,177,800	CTG	1,199,000
2	HCM	2,658,400	STB	1,051,400
3	VND	1,917,800	VNM	839,800
4	VIC	1,551,000	DGC	614,700
5	SSI	1,522,100	PVT	534,700

TT	Mã CK	KL mua ròng	Mã CK	KL bán ròng
1	PVS	586,300	PVC	15,000
2	SHS	347,700	VTV	13,700
3	CEO	156,400	PSD	5,900
4	IDC	147,414	LM7	5,000
5	HUT	136,300	SCI	5,000

## Top 5 CP có KLGD lớn nhất trong ngày

Mã	Giá TC (*)	Giá đóng	%	KLGD
VND	16.75	16.30	↓ -2.69%	35,127,200
VPB	19.50	19.70	↑ 1.03%	27,343,100
HPG	21.15	21.50	↑ 1.65%	26,574,400
SHB	11.15	11.20	↑ 0.45%	23,906,100
SSI	21.20	20.95	↓ -1.18%	19,460,600

Mã	Giá TC (*)	Giá đóng	%	KLGD
SHS	9.90	9.70	↓ -2.02%	16,809,342
CEO	22.70	22.10	↓ -2.64%	6,837,910
PVS	25.00	25.20	↑ 0.80%	5,253,849
MBG	4.70	4.90	↑ 4.26%	3,203,314
HUT	15.90	16.00	↑ 0.63%	2,868,775

## Top 5 CP tăng giá nhiều nhất trong ngày

Mã	Giá TC (*)	Giá đóng	+/-	%
RAL	85.80	91.80	6.00	↑ 6.99%
KMR	2.86	3.06	0.20	↑ 6.99%
TMT	10.75	11.50	0.75	↑ 6.98%
NAV	17.20	18.40	1.20	↑ 6.98%
SC5	18.70	20.00	1.30	↑ 6.95%

Mã	Giá TC (*)	Giá đóng	+/-	%
KSQ	2.00	2.20	0.20	↑ 10.00%
TMB	22.00	24.20	2.20	↑ 10.00%
VNT	60.10	66.10	6.00	↑ 9.98%
TSB	32.10	35.30	3.20	↑ 9.97%
CLM	58.40	64.20	5.80	↑ 9.93%

## Top 5 CP giảm giá nhiều nhất trong ngày

Mã	Giá TC (*)	Giá đóng	+/-	%
HOT	28.00	26.05	-1.95	↓ -6.96%
TCM	59.00	54.90	-4.10	↓ -6.95%
FUCVREIT	7.57	7.05	-0.52	↓ -6.87%
SII	13.95	13.00	-0.95	↓ -6.81%
EMC	13.45	12.55	-0.90	↓ -6.69%

Mã	Giá TC (*)	Giá đóng	+/-	%
KLF	0.90	0.80	-0.10	↓ -11.11%
ARM	50.00	45.00	-5.00	↓ -10.00%
TV3	18.30	16.50	-1.80	↓ -9.84%
CKV	17.50	15.80	-1.70	↓ -9.71%
HJS	34.00	30.70	-3.30	↓ -9.71%

(\*) Giá điều chỉnh





## CHỈ SỐ TÀI CHÍNH

## Top KLGD lớn nhất HOSE

Mã	KLGD	ROE	EPS	P/E	P/B
VND	35,127,200	17.0%	2,092	8.0	1.4
VPB	27,343,100	19.2%	2,742	7.1	0.9
HPG	26,574,400	18.5%	3,079	6.9	1.3
SHB	23,906,100	21.0%	2,711	4.1	0.7
SSI	19,460,600	14.5%	2,144	9.9	1.4

## Top KLGD lớn nhất HNX

Mã	KLGD	ROE	EPS	P/E	P/B
SHS	16,809,342	25.5%	973	10.2	0.9
CEO	6,837,910	8.8%	1,210	18.8	1.6
PVS	5,253,849	3.9%	1,045	23.9	0.9
MBG	3,203,314	12.2%	1,344	3.5	0.4
HUT	2,868,775	7.5%	886	18.0	1.4

## Top Đột biến giá HOSE

Mã	+/-%	ROE	EPS	P/E	P/B
RAL	↑ 7.0%	24.4%	23,901	3.6	0.8
KMR	↑ 7.0%	2.3%	238	12.0	0.3
TMT	↑ 7.0%	17.3%	2,170	5.0	0.9
NAV	↑ 7.0%	22.2%	2,919	5.9	1.3
SC5	↑ 7.0%	7.0%	1,592	11.7	0.8

## Top Đột biến giá HNX

Mã	+/-%	ROE	EPS	P/E	P/B
KSQ	↑ 10.0%	1.2%	125	16.0	0.2
TMB	↑ 10.0%	31.4%	6,652	3.3	1.0
VNT	↑ 10.0%	13.0%	2,097	28.7	3.9
TSB	↑ 10.0%	4.2%	493	65.1	2.8
CLM	↑ 9.9%	91.9%	27,438	2.1	1.4

## Top KLGD NĐT nước ngoài mua ròng HOSE

Mã	KL mua	ROE	EPS	P/E	P/B
HPG	8,177,800	18.5%	3,079	6.9	1.3
HCM	2,658,400	12.4%	2,091	11.6	1.4
VND	1,917,800	17.0%	2,092	8.0	1.4
VIC	1,551,000	0.6%	214	267.9	1.6
SSI	1,522,100	14.5%	2,144	9.9	1.4

## Top KLGD NĐT nước ngoài mua ròng HNX

Mã	KL mua	ROE	EPS	P/E	P/B
PVS	586,300	3.9%	1,045	23.9	0.9
SHS	347,700	25.5%	973	10.2	0.9
CEO	156,400	8.8%	1,210	18.8	1.6
IDC	147,414	36.2%	6,373	6.3	2.1
HUT	136,300	7.5%	886	18.0	1.4

## Top Vốn hóa HOSE

Mã	Vốn hóa	ROE	EPS	P/E	P/B
VCB	440,124	22.0%	5,582	16.7	3.4
BID	232,439	17.5%	3,207	14.3	2.3
VHM	227,298	23.5%	7,265	7.2	1.6
VIC	218,920	0.6%	214	267.9	1.6
GAS	200,008	23.9%	7,058	14.8	3.4

## Top Vốn hóa HNX

Mã	Vốn hóa	ROE	EPS	P/E	P/B
KSF	18,960	6.8%	1,475	42.8	2.8
THD	14,595	12.6%	2,214	18.8	2.5
IDC	13,200	36.2%	6,373	6.3	2.1
PVS	11,949	3.9%	1,045	23.9	0.9
PVI	11,689	3.8%	1,304	38.3	1.5

## Top CP có hệ số Beta cao nhất sàn HOSE

Mã	Beta	ROE	EPS	P/E	P/B
DRH	3.38	1.4%	191	32.6	0.5
LDG	3.06	0.1%	16	295.4	0.4
DXG	3.02	5.9%	1,380	10.1	0.6
DPG	2.96	19.7%	6,240	5.7	1.0
NHA	2.92	0.6%	65	196.5	1.3

## Top CP có hệ số Beta cao nhất sàn HNX

Mã	Beta	ROE	EPS	P/E	P/B
L14	4.51	3.3%	615	92.0	4.3
CEO	4.04	8.8%	1,210	18.8	1.6
APS	3.67	10.4%	1,598	6.7	0.8
IDJ	3.51	11.7%	1,309	7.1	0.8
API	3.13	22.0%	2,340	4.4	1.0



Website: [www.shs.com.vn](http://www.shs.com.vn)

Chịu trách nhiệm nội dung:

**Phó phòng: Hồ Ngọc Việt Cường**  
[cuong.hnv2@shs.com.vn](mailto:cuong.hnv2@shs.com.vn)

**Tổ trưởng nghiệp vụ: Phan Tấn Nhật**  
[nhat.pt@shs.com.vn](mailto:nhat.pt@shs.com.vn)

**Chuyên viên: Nguyễn Đình Thắng**  
[thang.nd@shs.com.vn](mailto:thang.nd@shs.com.vn)

Tất cả những thông tin nêu trong báo cáo nghiên cứu này đã được xem xét cẩn trọng, tuy nhiên Công ty Cổ phần Chứng khoán Sài Gòn - Hà Nội (SHS) không chịu bất kỳ một trách nhiệm nào đối với tính chính xác của những thông tin được đề cập đến trong báo cáo. Các quan điểm, nhận định và đánh giá trong báo cáo này là quan điểm cá nhân của các chuyên viên phân tích mà không đại diện cho quan điểm của SHS.

Báo cáo này chỉ nhằm mục tiêu cung cấp thông tin mà không hàm ý khuyên người đọc mua, bán hay nắm giữ chứng khoán. Người đọc chỉ nên sử dụng báo cáo nghiên cứu này như là một nguồn thông tin tham khảo.

SHS có thể có những hoạt động hợp tác kinh doanh với các đối tượng được đề cập đến trong báo cáo này. Người đọc cần lưu ý rằng SHS có thể có những xung đột lợi ích đối với các nhà đầu tư khi thực hiện báo cáo nghiên cứu phân tích này.

Dữ liệu tài chính được cung cấp bởi FiinGroup và Fialda

Mọi thông tin xin vui lòng liên hệ:

### **Phòng Phân tích - Công ty Cổ phần Chứng khoán Sài Gòn - Hà Nội**

#### **Trụ sở chính tại Hà Nội**

Tầng 1-5, Tòa nhà Unimex Hà Nội,  
Số 41 Ngõ Quyền, Hàng Bài,  
Hoàn Kiếm, Hà Nội  
Tel: 84.24.38181888  
Fax: 84.24.38181688  
Email: [contact@shs.com.vn](mailto:contact@shs.com.vn)

#### **Chi nhánh Hồ Chí Minh**

Tầng 1&3, Tòa nhà AS,  
Số 236-238 Nguyễn Công Trứ,  
P.Nguyễn Thái Bình, Q.1, HCM  
Tel: 84.28.39151368  
Fax: 84.28.39151369  
Email: [contact-hcm@shs.com.vn](mailto:contact-hcm@shs.com.vn)

#### **Chi nhánh Đà Nẵng**

Tầng 8, Tòa nhà Thành Lợi 2,  
Số 03 Lê Đình Lý, Phường Vĩnh  
Trung, Quận Thanh Khê, Thành  
phố Đà Nẵng  
Tel: 84.236.3525777  
Fax: 84.236.3525779  
Email: [contact-dn@shs.com.vn](mailto:contact-dn@shs.com.vn)