

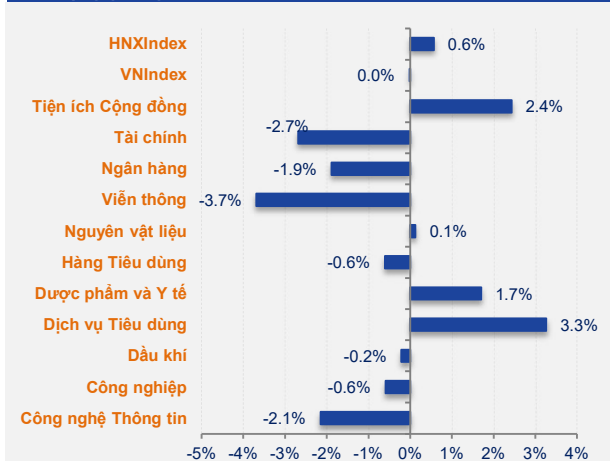


WEEKLY WRAP

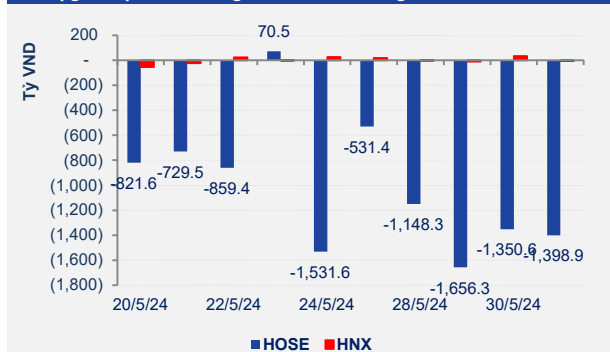
Tuần GD: 27/5/2024 - 31/5/2024

Index Tuần	HOSE	+/-	HNX	+/-
Thông kê thị trường				
Index	1,261.72	↓ 0.0%	243.09	↑ 0.6%
KLGD (trCP)	4,296.83	↓ -19.5%	480.40	↓ -21.9%
GTGD (tỷ VND)	109,520.78	↓ -20.8%	9,292.14	↓ -26.0%
Tổng cung (trCP)	9,494.31	↓ -19.9%	748.66	↓ -20.1%
Tổng cầu (trCP)	9,814.72	↓ -24.4%	694.19	↓ -18.4%
Giao dịch NĐT nước ngoài				
KL mua (trCP)	236.52	↓ -21.9%	10.12	↓ -11.8%
KL bán (trCP)	412.06	↑ 1.7%	9.82	↓ -32.1%
GT mua (tỷ VND)	7,126.92	↓ -15.9%	303.41	↓ -7.8%
GT bán (tỷ VND)	13,212.40	↑ 7.1%	270.05	↓ -25.4%

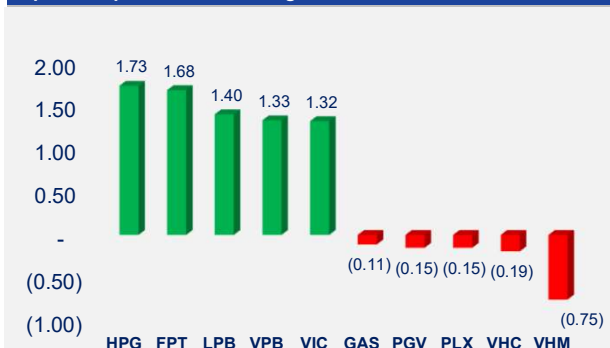
Biến động giá Ngành theo Tuần



Giá trị giao dịch mua ròng của NĐT nước ngoài



Top các cổ phiếu có ảnh hưởng nhất đến VN-INDEX



THỊ TRƯỜNG TUẦN QUA

Sau tuần giao dịch chịu áp lực điều chỉnh ở vùng kháng cự mạnh quanh 1.285 điểm, VN-INDEX trong tuần này tiếp tục giao dịch biến động trong biên độ hẹp, khi phục hồi tốt ở vùng 1.25 điểm, tiếp tục chịu áp lực điều chỉnh ở kháng cự 1.285 điểm và kết thúc tuần ở mức 1.261,72 điểm, giảm nhẹ 0,02% so với tuần trước. Qua đó VN-INDEX kết thúc tháng 05/2024 phục hồi tăng 4,32% sau khi chịu áp lực điều chỉnh khá mạnh trong tháng 4/2024. VN-INDEX duy trì trên vùng giá 1.245 điểm - 1.255 điểm, tương ứng giá cao nhất năm 2023. HNX-INDEX kết thúc tháng 5/2024 tăng tốt 7,17% so với tháng 4/2024 lên mức 243,09 điểm với thanh khoản gia tăng mạnh.

Trong tuần thanh khoản trên HOSE đạt 109.520,78 tỷ đồng, giảm mạnh 20,8% so với tuần trước, trên mức trung bình. Cho thấy thị trường phân hóa mạnh, cân bằng sau khi giảm mạnh trong tuần trước. Nhiều mã/nhóm mã vẫn luân phiên phục hồi, lực cầu gia tăng tốt ở vùng hỗ trợ 1.250 điểm, cải thiện tốt ở nhóm mã vốn hóa trung bình, nhỏ. Nhà đầu tư nước ngoài tiếp xu hướng bán ròng mạnh với giá trị khá đột biến trong tuần này lên đến 6.085,48 tỉ đồng trên HOSE, tập trung ở các cổ phiếu vốn hóa lớn trong VN30, mua ròng trên HNX với giá trị 33,36 tỷ đồng.

Thị trường đón nhận nhiều thông tin trong tuần như: Phê duyệt điều chỉnh Quy hoạch tổng thể phát triển hệ thống cảng biển Việt Nam thời kỳ 2021-2030, tầm nhìn đến năm 2050. Chỉ số giá tiêu dùng (CPI) tháng 5/2024 tăng 0,05% so với tháng trước. So với tháng 12/2023 CPI tháng 5 tăng 1,24% và so với cùng kỳ tăng 4,44%. Lạm phát cơ bản tháng 5/2024 tăng 0,15% so với tháng trước, tăng 2,68% so với cùng kỳ. Tổng kim ngạch xuất, nhập khẩu hàng hóa ước đạt 66,62 tỷ USD, tăng 9,1% so với tháng trước và tăng 22,6% so với cùng kỳ. Cán cân thương mại hàng hóa tháng 5/2024 ước tính nhập siêu 1,0 tỷ USD. Năm tháng đầu năm 2024, cán cân thương mại hàng hóa ước tính xuất siêu 8,01 tỷ USD.

Trong tuần qua, nhóm cổ phiếu dịch vụ tiêu dùng, bán lẻ có diễn biến khá nổi bật khi tăng giá vượt trội so với thị trường chung như PET (+8,44%), MCH (+6,00%), FRT (+5,90%), MWG (+5,12%)... Các cổ phiếu công nghệ, viễn thông cũng phục hồi tăng giá tốt với nhiều mã nổi bật với CTR (+3,95%), FPT (+2,05%), CMG (+2,01%)...

Rất nhiều nhóm cổ phiếu cũng có diễn biến tăng giá tốt, giá vượt lên vùng đỉnh trước thời điểm VN-INDEX giảm mạnh, nổi bật như: nhóm dệt may khi tăng điểm khá đột biến trong phiên cuối tuần, kết tuần rất tích cực với GIL (+7,15%), M10 (+6,40%), TNG (+5,14%), VGT (+3,90%)... Nhóm cổ phiếu điện rất nhiều mã cũng có diễn biến tăng giá vượt trội, thanh khoản gia tăng đột biến như POW (+11,01%), TV2 (+10,12%), PPC (+8,91%), PGV (+5,04%)... Thủy sản với CMX (+7,30%), ANV (+7,30%), IDI (+3,39%)...

Trong khi đó, các cổ phiếu ngân hàng đa số lại có diễn biến kém tích cực, chịu áp lực điều chỉnh khá mạnh, thanh khoản trên mức trung bình như BID (-4,27%), HDB (-3,93%), VCB (-3,33%), MBB (-3,12%)... ngoài các mã tăng giá khá đột biến, tích cực với EIB (+11,45%), LPB (+9,79%), BVB (+5,00%)... Nhóm cổ phiếu dịch vụ tài chính, chứng khoán cũng đa biến động trong biên độ hẹp, ngoài một số mã có biến động khá đột biến như APS (+20,55%), VDS (+11,14%), AGR (+8,40%)... VFS (-7,69%), TVS (-2,17%)...

Trên thị trường phái sinh, kỳ hạn VN30F2406 kết tuần ở mức 1.270 điểm, giảm 0,60% so với tuần trước. Chênh lệch âm -5,87 điểm so với VN30. Khối lượng giao dịch ở mức trung bình, khối lượng mở OI tăng. Xu hướng ngắn hạn VN30F2406 tích lũy trên vùng hỗ trợ 1.262 điểm - 1.266 điểm, tương ứng vùng giá cao nhất năm 2023, kháng cự quanh 1.285 điểm, giá trung bình MA20 phiên. Các kỳ hạn VN30F2407, VN30F2409, VN30F2412 chênh lệch từ -3,87 điểm đến -2,17 điểm so với VN30. Các mức chênh lệch âm thu hẹp, cho thấy các trader vẫn phòng ngừa rủi ro ngắn hạn với VN30.