



## MARKET LENS

Phiên giao dịch ngày:

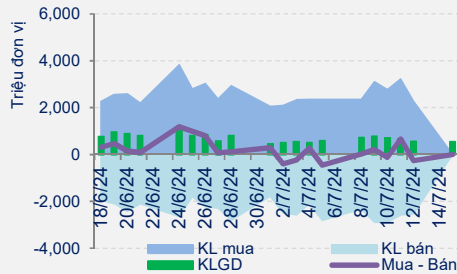
15/7/2024

## DIỄN BIẾN THỊ TRƯỜNG

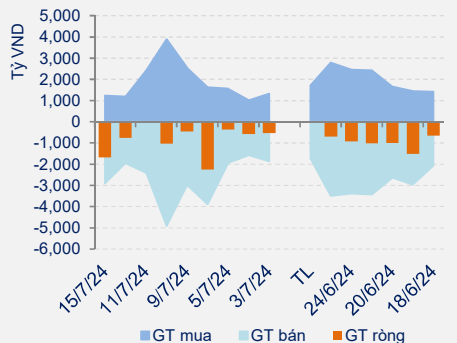
Thông kê thị trường	HOSE	HNX
Index	1,279.82	244.84
% Thay đổi	↓ -0.07%	↓ -0.07%
KLGD (CP)	539,214,532	59,067,693
GTGD (tỷ đồng)	14,208.70	1,321.07
Tổng cung (CP)	-	103,093,900
Tổng cầu (CP)	-	80,611,400

Giao dịch NĐTNN	HOSE	HNX
KL bán (CP)	84,438,051	2,506,040
KL mua (CP)	37,774,222	1,605,117
GT mua (tỷ đồng)	1,238.86	39.96
GT bán (tỷ đồng)	2,913.34	83.09
GT ròng (tỷ đồng)	(1,674.48)	(43.13)

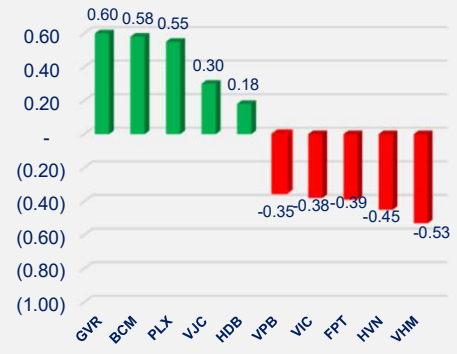
## Tương quan cung cầu



## Giá trị Giao dịch NĐTNN



## Các cổ phiếu có ảnh hưởng nhất đến VN-INDEX



Tin tức nổi bật hôm nay là Hiệp hội Doanh nghiệp châu Âu tại Việt Nam (EuroCham) công bố báo cáo BCI quý II với góc nhìn đa chiều về bối cảnh kinh tế của các DN châu Âu tại Việt Nam. Theo đó, bất chấp mức tăng trưởng GDP mạnh mẽ nửa đầu năm, BCI đã có sự giảm nhẹ từ 52,8 điểm trong quý I xuống 51,3 điểm trong quý II. Tuy vậy, xét về triển vọng dài hạn, có đến 70% doanh nghiệp bày tỏ sự lạc quan với tăng trưởng kinh tế của Việt Nam trong 5 năm tới, và tỉ lệ này phản ánh niềm tin mạnh mẽ vào tiềm năng của thị trường. Theo đó, doanh nghiệp châu Âu phản ánh vẫn còn những quy định mở hồ được giải thích khác nhau, thủ tục hành chính phức tạp. Khó khăn trong việc xin giấy phép và phê duyệt. Các thách thức được nêu ở kỳ khảo sát trước như thị thực và giấy phép lao động cho người lao động nước ngoài, sự không nhất quán giữa các cấp chính quyền vẫn còn.

Trở lại với thị trường, sau phiên giao dịch giảm điểm gần nhất, thị trường mở cửa phiên sáng nay trong sắc xanh và có thời điểm VN-INDEX tăng lên 1.286,37 điểm, tuy nhiên lực bán bắt đầu xuất hiện từ giữa phiên sáng khiến cho VN-INDEX kết phiên giảm nhẹ -0,93 điểm (-0,07%) tại mốc 1.279,82 điểm. HNX-INDEX kết phiên tại mốc 244,84 điểm (-0,18 điểm, tương ứng -0,07%). Độ rộng thị trường nghiêng về bên bán với 163 cổ phiếu giảm giá, 150 cổ phiếu tăng giá, 66 cổ phiếu tham chiếu tại HOSE. HNX giao dịch với 86 cổ phiếu giảm giá, 78 cổ phiếu tăng giá và 47 cổ phiếu tham chiếu.

Thanh khoản trên cả 2 sàn sụt giảm so với phiên giao dịch trước đó, đặc biệt là khối lượng khớp lệnh -13,25% tại HOSE tuy nhiên chỉ -3,25% tại HNX. Khối ngoại phiên hôm nay tiếp tục đà bán ròng với -1.579,94 tỷ đồng tại HOSE tập trung bán thỏa thuận tại HDB (-406,2 tỷ), STB (-327,1 tỷ), SAB (-179,1 tỷ) và SCS (-118,9 tỷ)...ở chiều ngược lại, mua ròng TNH (-109,1 tỷ), NLG (+76,9 tỷ)... Cùng với đó, bán ròng từ khối ngoại cũng diễn ra trên sàn HNX với -43,03 tỷ đồng, tập trung tại các mã IDC (-32,2 tỷ), PVS (-5,7 tỷ) và TNG (-4,6 tỷ), chiều mua ròng nổi bật với TIG (+11,9 tỷ), MBS (+1,5 tỷ), TVC (+1,3 tỷ)...

Nhóm ngành tích cực góp phần cho phiên giao dịch hôm nay là Dầu Khí với các mã PLX (+3,67%), BSR (+2,4%), OIL (+4,13%), PVB (+2,29%)...Bên cạnh đó, một số nhóm cổ phiếu khác cũng có diễn biến ấn tượng như Y Tế, tiêu biểu mã IMP tăng kịch biên độ (+6,99%), DHG (+1,08%), VDP (+6,58%), VMD (+1,92%)... Thông tin chính thức về việc NHNN cho phép các ngân hàng được bán bảo hiểm liên kết đầu tư với Thông tư có hiệu lực kể từ ngày 01 tháng 7 năm 2024 đã giúp cho nhóm cổ phiếu Bảo Hiểm tăng giá như trụ BVH (+1,21%), các mã khác như MIG (+2,03%), BIC (+0,82%)... Nhóm cổ phiếu Nhựa cũng giao dịch trong sắc xanh với AAA (+2,48%), NHH (+2,29%), VTZ (+8,2%), HII (+2,76%), PCH (+8,04%)...

Ghi nhận trong phiên hôm nay, một số ngành chứng kiến nhiều mã giảm điểm bao gồm Công Nghệ Thông Tin với FPT (-0,82%), CMG (-2,55%), ELC (-1,36%), SBD (-3,7%), ITD giảm kịch biên độ (-6,84%)... nhóm cổ phiếu Viettel với CTR (-1,09%), VGI (-0,74%), VTP (-3,07%), nhóm cổ phiếu Vingroup với VIC (-0,96%), VHM (-1,3%), VRE (-1,93%)... Đa số cổ phiếu ngành Thép có một phiên giao dịch điều chỉnh, cụ thể là HPG (-0,2%), HSG (-1,4%), TLH (-0,85%), SMC (-1,01%)...

Trên thị trường phái sinh, kỳ hạn VN30F2407 giảm -1 điểm (-0,08%), đóng cửa tại 1.299 điểm, chênh lệch +1,18 điểm so với VN30. Các kỳ hạn xa hơn là VN30F2408 VN30F2409 VN30F2412 chênh lệch lần lượt là +2,38 điểm, +3,48 điểm và +5,18 điểm so với VN30 cho thấy trạng thái tâm lý đầu tư tích cực tăng dần đều cho trung và dài hạn. Tổng khối lượng hợp đồng giao dịch -31,3% so với phiên trước và thấp hơn mức trung bình 20 phiên. Xu hướng ngắn hạn của VN30F2407 khả năng vẫn vận động trong biên 1.280 điểm - 1.320 điểm. Khối lượng mở OI hôm nay là 52.298 so với phiên gần nhất là 59.004 cho thấy xu hướng đóng bớt các vị thế nắm giữ.

## NHẬN ĐỊNH THỊ TRƯỜNG



VN-INDEX chịu áp lực điều chỉnh phiên thứ 04 liên tiếp với khối lượng giao dịch tiếp tục suy giảm. VN-INDEX chủ yếu biến động trong biên độ hẹp trong phiên hôm nay trong vùng giá 1.275 điểm - 1.285 điểm. Kết phiên VN-INDEX giảm nhẹ 0,93 điểm (-0,07%) về 1.279,82 điểm, khối lượng giao dịch giảm, chỉ đạt khoảng 60% - 65% mức trung bình, thể hiện áp lực điều chỉnh, tích lũy đang tương đối bình thường khi giá giảm thanh khoản suy giảm tương ứng ở nhiều mã/nhóm mã.

Xu hướng ngắn hạn VN-INDEX đang hình thành kênh tích lũy hẹp hơn với vùng hỗ trợ gần nhất quanh 1.274 điểm, tương ứng giá trung bình 20 phiên gần nhất, kháng cự 1.285 điểm - 1.290 điểm tương ứng đường xu hướng nối 02 đỉnh giá các ngày 12/06/2024 và 10/07/2024 (theo hình) trong vùng tích lũy 1.250 điểm - 1.300 điểm. Điểm tích cực là vẫn có nhiều mã/nhóm mã đã vượt lên các vùng giá đỉnh gần nhất ở thời điểm VN-INDEX quanh 1.300 điểm như một số mã trong nhóm bất động sản khu công nghiệp, bán lẻ xăng dầu, dược phẩm và bất động sản. Trường hợp tích cực VN-INDEX phục hồi tốt ở vùng hỗ trợ ngắn hạn 1.270 điểm - 1.275 điểm thì vẫn có khả năng sẽ phục hồi kiểm tra lại vùng kháng cự 1.300 điểm.

Xu hướng trung hạn VN-INDEX duy trì tích lũy với biên độ hẹp dần trong vùng 1.245 điểm - 1.255 điểm đến 1.300 điểm, nửa trên của kênh 1.180 điểm - 1.200 điểm đến 1.300 điểm, mở rộng lên 1.320 điểm. Trong đó 1.200 điểm là vùng giá cao nhất năm 2018, 1.300 điểm - 1.320 điểm là vùng giá cao nhất tháng 06, 08/2022. Điểm cân bằng của kênh tích lũy trung hạn là vùng 1.245 điểm - 1.255 điểm, tương ứng vùng giá cao nhất năm 2023.

Thanh khoản thị trường duy trì ở mức thấp khi nhà đầu tư chờ các thông tin kết quả kinh doanh quý II của doanh nghiệp. Đây là diễn biến tích lũy tích cực của thị trường, nếu không có các yếu tố tiêu cực bất định mới xuất hiện thì VN-INDEX kỳ vọng sẽ hướng đến vùng kháng cự quanh 1.300 điểm khi các yếu tố như căng thẳng địa chính trị trên thế giới, áp lực lạm phát, tỷ giá, khối ngoại bán ròng hạ nhiệt. Nhà đầu tư ngắn hạn nên duy trì tỉ trọng hợp lý. Nhà đầu tư trung - dài hạn nắm giữ danh mục hiện tại, các vị thế xem xét gia tăng tỉ trọng mới, đánh giá cân trọng dựa trên kết quả kinh doanh quý II và triển vọng cuối năm của các doanh nghiệp đầu ngành. Trường hợp tỷ trọng dưới mức trung bình, có thể xem xét giải ngân vào các mã cổ phiếu đầu ngành, dự báo có kết quả kinh doanh quý II tăng trưởng tốt, triển vọng tích cực trong cuối năm.

Quý nhà đầu tư có thể tham khảo các mã cổ phiếu trong danh mục khuyến nghị đính kèm để có lựa chọn phù hợp.



## MARKET LENS

Phiên giao dịch ngày:

15/7/2024

## DANH SÁCH CỔ PHIẾU THEO DÕI

MÃ	Giá hiện tại (1.000đ)	Vùng mua dự kiến (1.000 đ)	Giá mục tiêu (1.000 đ)	Giá dừng lỗ (1.000đ)	Thông số cơ bản			Điều kiện giải ngân
					P/E	T.trưởng Doanh thu	T.trưởng Lợi nhuận	
DPM	37.55	35-36	40-41	34	27.4	1.3%	1.6%	Theo dõi giải ngân
PLX	48.00	40-41.7	54-55	38	18.7	11.4%	73.2%	Theo dõi giải ngân
POW	15.20	13.5-14.1	17.5-18.5	13	43.4	-15.9%	-48.0%	Theo dõi giải ngân
LHG	43.50	36.5-37	41-43	35	14.6	-34.1%	-38.0%	Theo dõi giải ngân
DPR	44.60	40.7-42.5	46-47	39	19.0	3.8%	-5.2%	Theo dõi giải ngân

## DANH SÁCH KHUYẾN NGHỊ ĐANG MỞ

Ngày mở vị thế	MÃ	Giá hiện tại (1.000đ)	Giá mua (1.000đ)	Giá mục tiêu (1.000 đ)	Giá dừng lỗ (1.000đ)	Hiệu quả đầu tư (%)	Cập nhật Vị thế/trạng thái
17/6/2024	MBB	23.05	23	26.5-27.5	22	0.2%	Nắm giữ
17/6/2024	CLX	17.10	16.8	26-28	17.2	1.8%	Nắm giữ
7/2/2024	BSR	24.09	22	26-28	22	9.5%	Nắm giữ

**TIN VÍ MÔ**
**Phó Thủ tướng: Tạo không gian pháp lý mới cho điện năng lượng tái tạo**

"Tạo không gian pháp lý mới cho chính sách chuyển đổi năng lượng hóa thạch sang năng lượng xanh, năng lượng tái tạo" là yêu cầu của Phó Thủ tướng Chính phủ Trần Hồng Hà tại cuộc họp về dự án Luật Điện lực (sửa đổi), sáng 15/7, tại Hà Nội.

Yêu cầu tập trung làm rõ 3 nhóm vấn đề lớn, Phó Thủ tướng cho biết nhóm chính sách lớn, quan trọng và khó khăn nhất là phát triển thị trường điện theo thể chế kinh tế thị trường, cạnh tranh, minh bạch từ lựa chọn các nhà đầu tư dự án điện đến phương án tính giá điện bán cho người dùng.

Cùng với đó là nhóm chính sách chuyển đổi nguồn điện năng lượng hóa thạch sang các nguồn nhiên liệu phát thải thấp hoặc năng lượng tái tạo; giảm bớt tác động tiêu cực trong quá trình chuyển đổi năng lượng đến doanh nghiệp, người dân và nền kinh tế.

**Bị bắn hụt, ông Donald Trump làm nên khoảnh khắc lịch sử cho cuộc đua tổng thống**

Chiều tối 13-7 giờ địa phương (khoảng 5h sáng 14-7 theo giờ Việt Nam), cả thế giới rung động trước tin ứng viên tổng thống Đảng Cộng hòa Donald Trump bị bắn trúng vào tai giữa thanh thiên bạch nhật khi đang vận động tranh cử ở bang Pennsylvania.

Nhìn chung đa số giới phân tích, dù yêu hay ghét ông Trump, cho rằng việc sống sót sau một vụ mưu sát như vậy đã mang lại cú hích cho ứng viên Đảng Cộng hòa này trên đường đua vào Nhà Trắng. Cách ông Trump phản ứng tích cực và mạnh mẽ sau vụ nổ súng được xem là "bàn thắng" thứ hai của ông trước đương kim Tổng thống Biden, sau khi ông Trump thắng thuyết phục đối thủ trong lần tranh luận trực tiếp cách đây chưa lâu.

**Thủ tướng: Tạo thuận lợi tiếp cận vốn cho doanh nghiệp lúa gạo**

Thủ tướng Phạm Minh Chính cho biết đã giao Ngân hàng Nhà nước nghiên cứu, đề xuất cấp có thẩm quyền xem xét ban hành chương trình tín dụng hỗ trợ liên kết sản xuất, chế biến và tiêu thụ lúa gạo chất lượng cao ở Đồng bằng sông Cửu Long giữa hợp tác xã với doanh nghiệp.

Thủ tướng cho biết đã giao Ngân hàng Nhà nước nghiên cứu, đề xuất cấp có thẩm quyền xem xét ban hành chương trình tín dụng hỗ trợ liên kết sản xuất, chế biến và tiêu thụ lúa gạo chất lượng cao ở Đồng bằng sông Cửu Long giữa hợp tác xã với doanh nghiệp. Đồng thời, ngân hàng có hướng dẫn địa phương, doanh nghiệp tham gia đề án tiếp cận các chương trình tín dụng liên quan.

**Chính thức: NHNN cho phép các ngân hàng được bán bảo hiểm liên kết đầu tư**

Điều 14, Thông tư số 34/2024 quy định về Hoạt động đại lý bảo hiểm như sau:

1. Khi Giấy phép mà Ngân hàng Nhà nước cấp cho ngân hàng thương mại, chi nhánh ngân hàng nước ngoài có nội dung hoạt động đại lý bảo hiểm, ngân hàng thương mại, chi nhánh ngân hàng nước ngoài được thực hiện hoạt động đại lý bảo hiểm đối với các loại hình bảo hiểm theo quy định của Luật Kinh doanh bảo hiểm.

2. Khi thực hiện hoạt động đại lý bảo hiểm, ngân hàng thương mại, chi nhánh ngân hàng nước ngoài phải tuân thủ các quy định của pháp luật về kinh doanh bảo hiểm và quy định của pháp luật có liên quan.

Như vậy, NHNN vẫn cho phép ngân hàng được thực hiện hoạt động đại lý bảo hiểm đối với sản phẩm bảo hiểm liên kết đầu tư theo quy định của Luật kinh doanh bảo hiểm thay vì cấm hẳn như dự kiến ban đầu.

**TIN DOANH NGHIỆP**

**BIDV lại sắp rao bán khoản nợ 5.627 tỷ liên quan dự án Kenton**

Tổng dư nợ tạm tính đến ngày 30/4/2024 là gần 5.627 tỷ đồng với tài sản thế chấp là dự án Kenton và mỏ đá ở Hà Nội. Tài sản bảo đảm cho khoản nợ vay này là các quyền sử dụng đất và tài sản gắn liền với đất hình thành trong tương lai thuộc dự án Kenton (xã Phước Kiển, Nhà Bè, TPHCM và tài sản về khai thác mỏ đá thuộc xã Hòa Thạch và Phú Mãn (huyện Quốc Oai, TP Hà Nội). Được biết, đây là khoản nợ của Công ty TNHH Xây dựng Sản xuất Thương mại Tài Nguyên mà BIDV liên tục đem ra rao bán những năm gần đây.

**BWE: Biwase báo lãi hơn 300 tỷ đồng trong nửa đầu năm 2024**

Theo đó, trong 6 tháng đầu năm 2024, tổng doanh thu của Biwase đạt 1.874 tỷ đồng, tăng 8% so với cùng kỳ năm trước. Tuy nhiên, lợi nhuận sau thuế của công ty giảm 9% xuống còn 302 tỷ đồng. Thông tin từ Biwase, đến tháng 6/2024, công ty chưa ghi nhận doanh thu từ lĩnh vực xử lý chất thải và lý nước thải, tổng cộng là 213,87 tỷ đồng. Sản lượng nước tiêu thụ đến tháng 6/2024 đạt 99 triệu m3, tăng 9% so với cùng kỳ năm trước. Như vậy, kết thúc 6 tháng đầu năm, công ty đã hoàn thành 46% kế hoạch doanh thu, 43% chỉ tiêu lợi nhuận và vượt kế hoạch sản lượng nước tiêu thụ đề ra.

**Chủ tịch nước biểu dương đóng góp của Viettel tại Campuchia**

Chiều ngày 13/7, Chủ tịch nước Tô Lâm thăm và làm việc tại Metfone - thương hiệu Viettel tại Campuchia - trong khuôn khổ chuyến thăm cấp nhà nước tới Campuchia. Chủ tịch nước Tô Lâm đánh giá: "Nếu doanh nghiệp nào của Việt Nam nào đầu tư ra nước ngoài cũng như Viettel, cũng như mô hình của Metfone, thì không có điều gì phải băn khoăn cả. Đối với Campuchia, nếu doanh nghiệp nào cũng đem lại lợi ích như thế này, thì không có lý do gì để không khuyến khích. Kết quả của Metfone đã làm nâng cao hình ảnh, nâng cao vị thế của Việt Nam, không chỉ dừng lại ở vấn đề kinh tế, kinh doanh. Chúng tôi đánh giá cao và rất biểu dương những đóng góp của Viettel, của Metfone tại Campuchia".

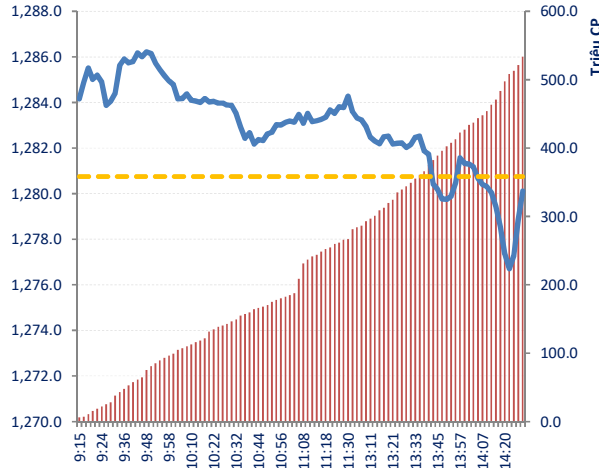
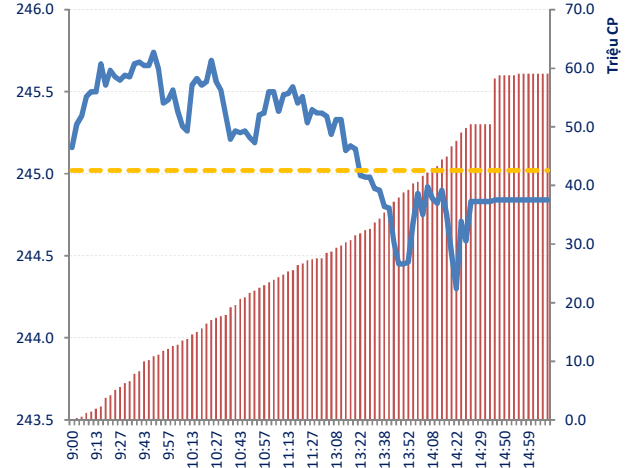
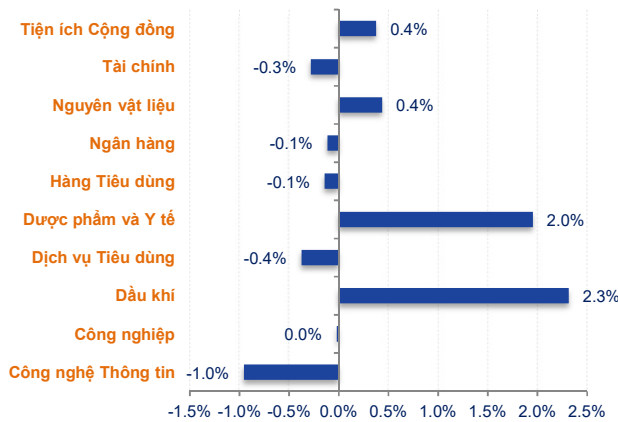
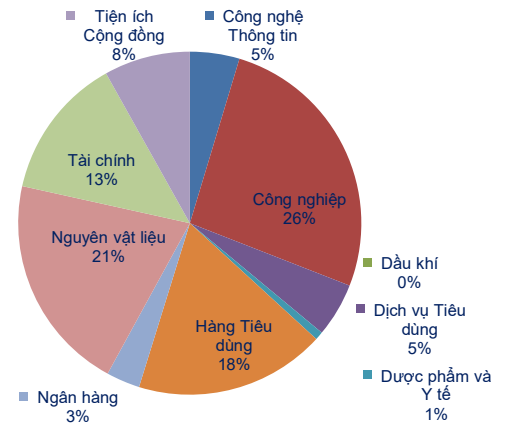
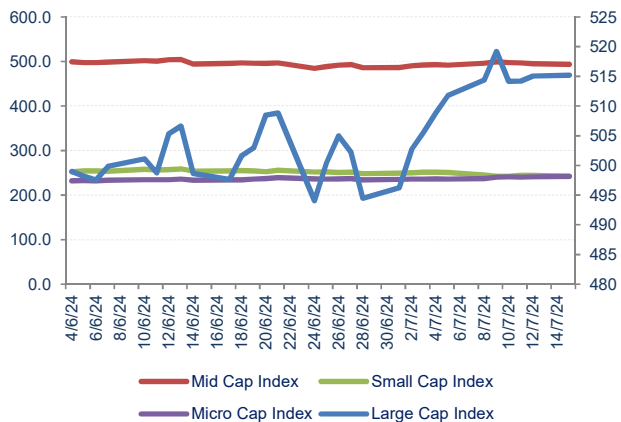
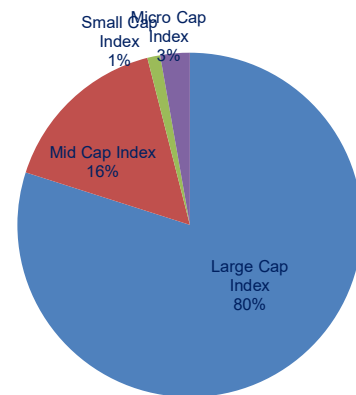
**VCS: Australia cấm đá nhân tạo, rủi ro bị Mỹ áp thuế - Khó chồng khó cho Vicostone**

Cơ quan An toàn Lao động Australia thuộc Chính phủ Australia cho biết việc chế tạo và sử dụng đá nhân tạo thải ra lượng lớn bụi silic (tinh thể silic tự do), đặc biệt là ở các công đoạn cắt và mài đá, khiến công nhân xây dựng có nguy cơ cao mắc bệnh bụi phổi silic với tỷ lệ tử vong cao. Tổ chức Phổi Australia ước tính, khoảng 600.000 công nhân tại Australia đã tiếp xúc thường xuyên với bụi silic trong năm 2023 thông qua các công việc sử dụng đến đá nhân tạo.

Công ty Vicostone hiện thuộc top 3 doanh nghiệp hàng đầu thế giới và số 1 tại Việt Nam về đá nhân tạo gốc thạch anh cao cấp. Xuất khẩu đóng góp 90% tổng doanh thu của công ty Vicostone. Bên cạnh Mỹ và Liên minh châu Âu, thị trường Australia là 1 trong 3 thị trường mang lại doanh thu cao nhất cho công ty. Trong quá trình sản xuất đá nhân tạo của công ty Vicostone, Cristobalite đóng vai trò quan trọng nhằm tạo ra độ trắng tự nhiên, làm nên sự độc đáo của đá nhân tạo thương hiệu Vicostone. Cristobalite là một trong ba dạng tinh thể silic tự do, có nguy cơ gây ra bệnh bụi phổi silic.



## THỐNG KÊ GIAO DỊCH

**KLGD và VN-Index trong phiên**

**KLGD và HNX-Index trong phiên**

**Biến động giá phân theo nhóm Ngành**

**Giá trị giao dịch phân theo nhóm Ngành**

**Chuỗi Index theo nhóm vốn hóa**

**Giá trị giao dịch theo nhóm vốn hóa**


**Nhóm vốn hóa được phân loại bởi StoxPlus:**

Large Cap: Vốn hóa trên 5000 tỷ  
 Mid Cap: Vốn hóa từ 1000 - 5000 tỷ  
 Small Cap: Vốn hóa từ 500 - 1000 tỷ  
 Micro Cap: Vốn hóa dưới 500 tỷ

**THỐNG KÊ GIAO DỊCH**
**HOSE**
**Top 5 CP NĐT nước ngoài mua và bán nhiều nhất**

TT	Mã CK	KL mua ròng	Mã CK	KL bán ròng
1	TNH	3,969,462	HDB	16,679,036
2	NLG	1,762,000	STB	10,975,100
3	PC1	1,543,000	VPB	3,647,170
4	APH	975,400	SAB	3,204,200
5	HHS	944,100	HPG	2,323,197

**HNX**

TT	Mã CK	KL mua ròng	Mã CK	KL bán ròng
1	TIG	730,500	IDC	534,900
2	TVC	111,400	TNG	177,800
3	MBS	44,200	API	160,000
4	PVB	36,300	IDJ	157,400
5	SHS	25,654	CEO	137,100

**Top 5 CP có KLGD lớn nhất trong ngày**

Mã	Giá TC (*)	Giá đóng	%	KLGD
HDB	24.15	24.40	↑ 1.04%	31,128,236
SHB	11.85	11.95	↑ 0.84%	27,075,734
SSB	20.80	20.80	⇒ 0.00%	16,922,900
HPG	28.50	28.45	↓ -0.18%	16,511,707
VPB	19.00	18.80	↓ -1.05%	16,131,613

Mã	Giá TC (*)	Giá đóng	%	KLGD
TIG	15.60	16.80	↑ 7.69%	8,935,114
THD	35.40	35.30	↓ -0.28%	5,826,300
SHS	17.50	17.50	⇒ 0.00%	4,722,380
CEO	17.60	17.40	↓ -1.14%	4,334,086
MBS	35.10	35.20	↑ 0.28%	2,849,407

**Top 5 CP tăng giá nhiều nhất trong ngày**

Mã	Giá TC (*)	Giá đóng	+/-	%
IMP	81.60	87.30	5.70	↑ 6.99%
LBM	57.00	60.90	3.90	↑ 6.84%
VDP	38.00	40.50	2.50	↑ 6.58%
YEG	9.90	10.55	0.65	↑ 6.57%
TDC	10.30	10.95	0.65	↑ 6.31%

Mã	Giá TC (*)	Giá đóng	+/-	%
NHC	30.00	33.00	3.00	↑ 10.00%
DHT	60.50	66.50	6.00	↑ 9.92%
PBP	13.30	14.60	1.30	↑ 9.77%
TMX	9.30	10.20	0.90	↑ 9.68%
THS	11.40	12.50	1.10	↑ 9.65%

**Top 5 CP giảm giá nhiều nhất trong ngày**

Mã	Giá TC (*)	Giá đóng	+/-	%
IDI	12.15	10.25	-1.90	↓ -15.64%
DBC	34.00	30.20	-3.80	↓ -11.18%
ASM	11.50	10.45	-1.05	↓ -9.13%
FDC	17.30	16.10	-1.20	↓ -6.94%
SFG	15.30	14.25	-1.05	↓ -6.86%

Mã	Giá TC (*)	Giá đóng	+/-	%
KST	15.10	13.60	-1.50	↓ -9.93%
GLT	36.20	33.00	-3.20	↓ -8.84%
ALT	14.90	13.60	-1.30	↓ -8.72%
SAF	54.20	49.50	-4.70	↓ -8.67%
PPE	11.90	11.00	-0.90	↓ -7.56%

(\*) Giá điều chỉnh



## CHỈ SỐ TÀI CHÍNH

## Top KLGD lớn nhất HOSE

Mã	KLGD	ROE	EPS	P/E	P/B
HDB	31,128,236	24.7%	3,827	6.3	1.4
SHB	27,075,734	15.6%	2,147	5.5	0.8
SSB	16,922,900	13.6%	1,632	12.7	1.6
HPG	16,511,707	9.2%	1,455	19.6	1.7
VPB	16,131,613	8.9%	1,525	12.5	1.1

## Top KLGD lớn nhất HNX

Mã	KLGD	ROE	EPS	P/E	P/B
TIG	8,935,114	10.3%	1,386	11.3	1.1
THD	5,826,300	2.5%	395	89.7	2.2
SHS	4,722,380	5.7%	688	25.4	1.3
CEO	4,334,086	2.8%	365	48.3	1.4
MBS	2,849,407	13.0%	1,475	23.8	2.8

## Top Độ biến giá HOSE

Mã	+/-%	ROE	EPS	P/E	P/B
IMP	↑ 7.0%	13.9%	3,684	22.2	2.9
LBM	↑ 6.8%	17.9%	5,422	10.5	1.8
VDP	↑ 6.6%	11.3%	3,660	10.4	1.1
YEG	↑ 6.6%	3.5%	393	25.2	1.0
TDC	↑ 6.3%	-41.9%	(3,487)	-	1.3

## Top Độ biến giá HNX

Mã	+/-%	ROE	EPS	P/E	P/B
NHC	↑ 10.0%	-2.2%	(397)	-	1.7
DHT	↑ 9.9%	7.7%	961	63.0	4.8
PBP	↑ 9.8%	11.9%	1,672	8.0	0.9
TMX	↑ 9.7%	2.4%	371	25.1	0.6
THS	↑ 9.6%	5.9%	874	13.0	0.8

## Top KLGD NĐT nước ngoài mua ròng HOSE

Mã	KL mua	ROE	EPS	P/E	P/B
TNH	3,969,462	8.3%	1,246	22.5	1.9
NLG	1,762,000	3.0%	1,041	41.3	1.2
PC1	1,543,000	2.8%	651	47.3	1.3
APH	975,400	1.4%	346	27.2	0.4
HHS	944,100	9.6%	1,328	8.6	0.9

## Top KLGD NĐT nước ngoài mua ròng HNX

Mã	KL mua	ROE	EPS	P/E	P/B
TIG	730,500	10.3%	1,386	11.3	1.1
TVC	111,400	17.1%	2,612	4.4	0.7
MBS	44,200	13.0%	1,475	23.8	2.8
PVB	36,300	8.4%	1,437	21.3	1.7
SHS	25,654	5.7%	688	25.4	1.3

## Top Vốn hóa HOSE

Mã	Vốn hóa	ROE	EPS	P/E	P/B
VCB	489,604	20.0%	5,838	15.0	2.8
BID	265,640	18.1%	3,841	12.1	2.1
FPT	195,408	22.8%	4,641	28.8	6.2
HPG	182,293	9.2%	1,455	19.6	1.7
GAS	179,146	16.4%	4,688	16.6	2.6

## Top Vốn hóa HNX

Mã	Vốn hóa	ROE	EPS	P/E	P/B
PVS	20,409	7.1%	1,992	21.4	1.5
IDC	20,196	31.7%	5,880	10.4	3.1
HUT	15,797	0.7%	97	182.0	1.4
MBS	15,361	13.0%	1,475	23.8	2.8
SHS	14,230	5.7%	688	25.4	1.3

## Top CP có hệ số Beta cao nhất sàn HOSE

Mã	Beta	ROE	EPS	P/E	P/B
PSH	2.51	-9.6%	(1,295)	-	0.5
KSB	2.29	3.6%	1,008	20.4	0.9
VOS	2.17	9.5%	1,120	18.7	1.7
GEX	2.14	2.5%	625	36.8	0.9
FIR	2.13	1.9%	223	32.2	0.6

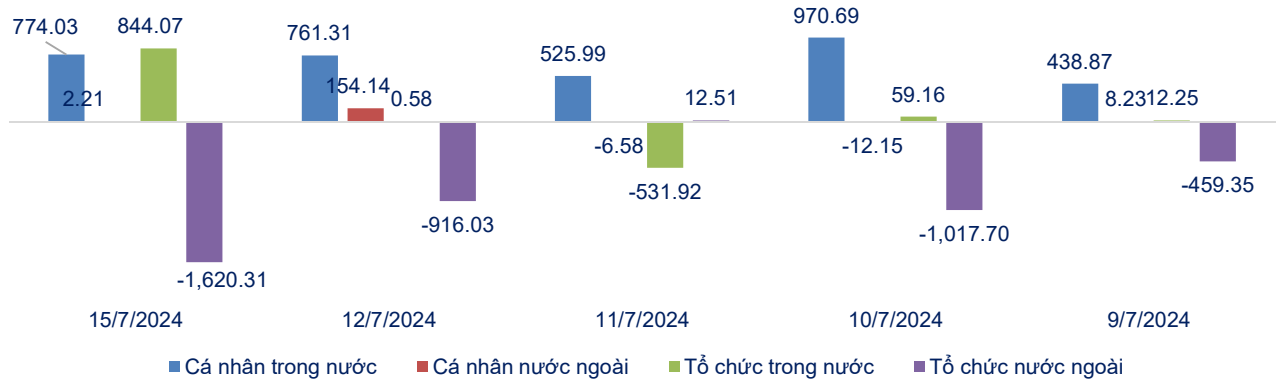
## Top CP có hệ số Beta cao nhất sàn HNX

Mã	Beta	ROE	EPS	P/E	P/B
HMR	3.73	9.2%	1,214	21.2	2.0
API	3.25	-6.9%	(772)	-	0.7
VGS	3.17	6.0%	1,098	38.4	2.3
IDJ	3.01	5.0%	584	11.8	0.6
MCO	2.88	0.8%	97	196.1	1.5



## THỐNG KÊ GIAO DỊCH THEO LOẠI NGĐT

Giá trị ròng theo loại hình NGĐT 5 phiên gần nhất (tỷ đồng)



### Top Mua ròng Cá nhân trong nước

Mã	GT (tỷ)	ROE	EPS	P/E	P/B
HPG	136.37	9.2%	1,455	19.6	1.7
VCB	116.74	20.0%	5,838	15.0	2.8
VPB	111.17	8.9%	1,525	12.5	1.1
BID	98.00	18.1%	3,841	12.1	2.1
MSN	95.07	0.8%	213	351.1	2.4

### Top Bán ròng Cá nhân trong nước

Mã	GT (tỷ)	ROE	EPS	P/E	P/B
TNH	-119.49	8.3%	1,246	22.5	1.9
HDB	-73.51	24.7%	3,827	6.3	1.4
PC1	-54.60	2.8%	651	47.3	1.3
NLG	-43.67	3.0%	1,041	41.3	1.2
PLX	-40.05	11.3%	2,570	18.0	1.9

### Top Mua ròng Cá nhân nước ngoài

Mã	GT (tỷ)	ROE	EPS	P/E	P/B
GEG	4.19	2.8%	401	41.3	1.0
TCB	2.90	15.2%	2,802	8.1	1.2
FUEVFVND	1.22	N/A	N/A	N/A	N/A
STB	1.07	17.7%	4,206	7.1	1.2
LBM	0.98	17.9%	5,422	10.5	1.8

### Top Bán ròng Cá nhân nước ngoài

Mã	GT (tỷ)	ROE	EPS	P/E	P/B
GEX	-4.35	2.5%	625	36.8	0.9
GVR	-3.77	4.6%	628	60.4	2.7
DGC	-2.95	24.6%	7,884	15.9	3.8
FPT	-2.73	22.8%	4,641	28.8	6.2
STK	-1.68	5.4%	917	37.5	2.0

### Top Mua ròng Tổ chức trong nước

Mã	GT (tỷ)	ROE	EPS	P/E	P/B
HDB	450.05	24.7%	3,827	6.3	1.4
STB	300.43	17.7%	4,206	7.1	1.2
SAB	165.04	16.0%	3,234	17.3	2.7
SCS	110.70	38.4%	5,241	16.8	5.6
HDG	46.45	8.8%	1,873	16.8	1.4

### Top Bán ròng Tổ chức trong nước

Mã	GT (tỷ)	ROE	EPS	P/E	P/B
HPG	-70.34	9.2%	1,455	19.6	1.7
VPB	-42.33	8.9%	1,525	12.5	1.1
SSB	-41.99	13.6%	1,632	12.7	1.6
NLG	-32.97	3.0%	1,041	41.3	1.2
TCB	-31.15	15.2%	2,802	8.1	1.2

### Top Mua ròng Tổ chức nước ngoài

Mã	GT (tỷ)	ROE	EPS	P/E	P/B
TNH	119.68	8.3%	1,246	22.5	1.9
NLG	76.71	3.0%	1,041	41.3	1.2
PC1	48.74	2.8%	651	47.3	1.3
PLX	27.05	11.3%	2,570	18.0	1.9
BCM	15.02	13.3%	2,384	27.3	3.4

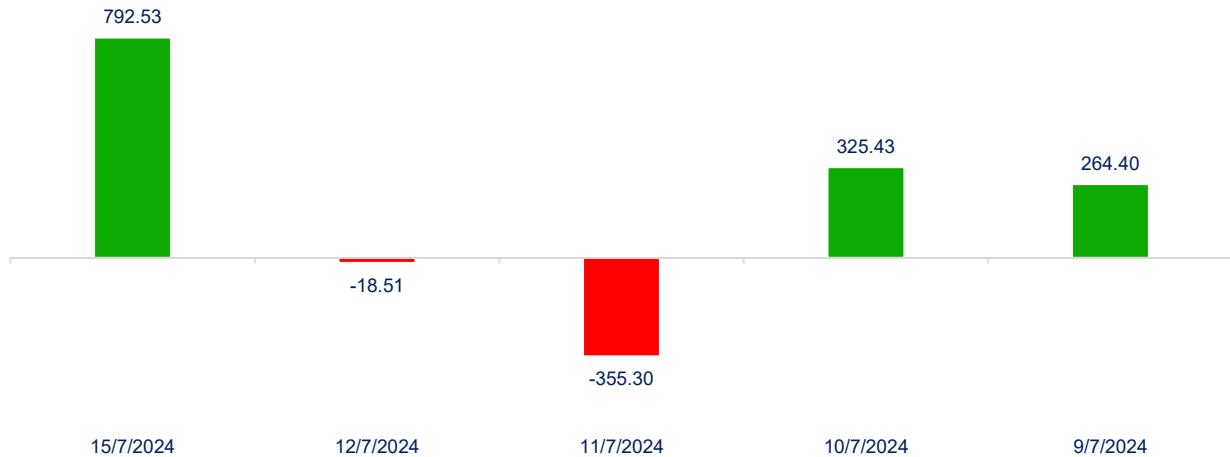
### Top Bán ròng Tổ chức nước ngoài

Mã	GT (tỷ)	ROE	EPS	P/E	P/B
HDB	-376.29	24.7%	3,827	6.3	1.4
STB	-311.44	17.7%	4,206	7.1	1.2
SAB	-170.73	16.0%	3,234	17.3	2.7
SCS	-113.24	38.4%	5,241	16.8	5.6
VCB	-103.58	20.0%	5,838	15.0	2.8

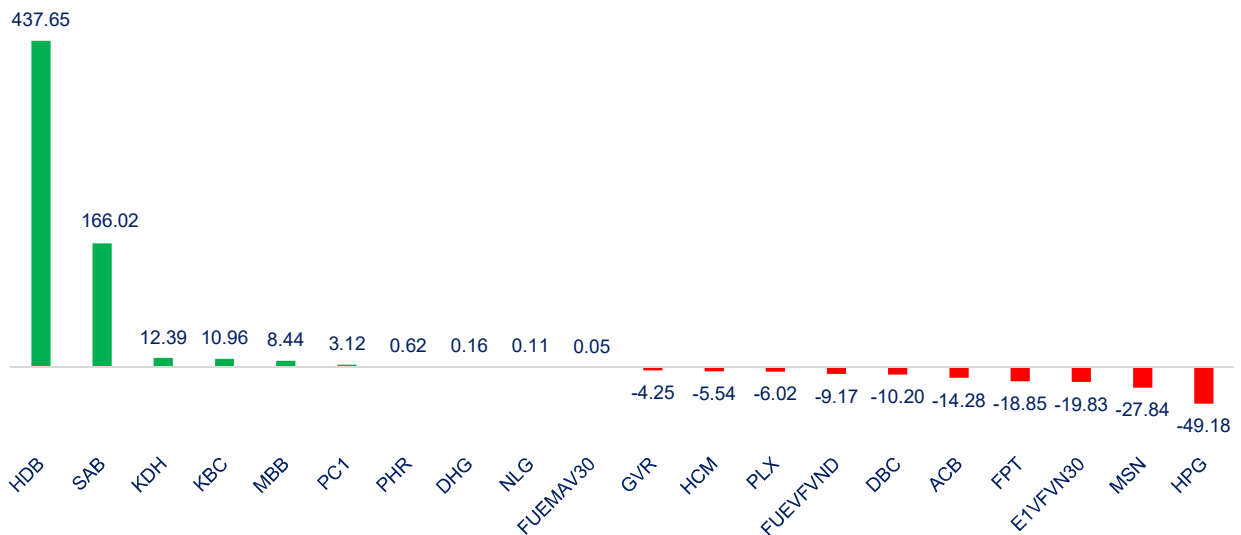


## THỐNG KÊ GIAO DỊCH TỰ DOANH

Giá trị giao dịch ròng của tự doanh trong 5 phiên gần nhất (tỷ đồng)



Top cổ phiếu mua/ bán ròng của tự doanh trên HOSE (tỷ đồng)





Website: [www.shs.com.vn](http://www.shs.com.vn)

Chịu trách nhiệm nội dung:

**Trưởng nhóm: Phan Tấn Nhật**  
[nhatt.pt@shs.com.vn](mailto:nhatt.pt@shs.com.vn)

**Chuyên viên: Vũ Tuấn Duy**  
[duy.vt@shs.com.vn](mailto:duy.vt@shs.com.vn)

Tất cả những thông tin nêu trong báo cáo nghiên cứu này đã được xem xét cẩn trọng, tuy nhiên Công ty Cổ phần Chứng khoán Sài Gòn - Hà Nội (SHS) không chịu bất kỳ một trách nhiệm nào đối với tính chính xác của những thông tin được đề cập đến trong báo cáo. Các quan điểm, nhận định và đánh giá trong báo cáo này là quan điểm cá nhân của các chuyên viên phân tích mà không đại diện cho quan điểm của SHS.

Báo cáo này chỉ nhằm mục tiêu cung cấp thông tin mà không hàm ý khuyến người đọc mua, bán hay nắm giữ chứng khoán. Người đọc chỉ nên sử dụng báo cáo nghiên cứu này như là một nguồn thông tin tham khảo.

SHS có thể có những hoạt động hợp tác kinh doanh với các đối tượng được đề cập đến trong báo cáo này. Người đọc cần lưu ý rằng SHS có thể có những xung đột lợi ích đối với các nhà đầu tư khi thực hiện báo cáo nghiên cứu phân tích này.

Dữ liệu tài chính được cung cấp bởi FiinGroup và Fialda

---

Mọi thông tin xin vui lòng liên hệ:

**Phòng Phân tích - Công ty Cổ phần Chứng khoán Sài Gòn - Hà Nội**

**Trụ sở chính tại Hà Nội**

Tầng 1-5, Tòa nhà Unimex Hà Nội,  
Số 41 Ngô Quyền, Hàng Bài,  
Hoàn Kiếm, Hà Nội  
Tel: 84.24.38181888  
Fax: 84.24.38181688  
Email: [contact@shs.com.vn](mailto:contact@shs.com.vn)

**Chi nhánh Hồ Chí Minh**

Tầng 3, Cao ốc Sài Gòn  
Metropolitan, 235 Đồng Khởi,  
Phường Bến Nghé, Quận 1, TP  
HCM  
Tel: 84.28.39151368  
Fax: 84.28.39151369  
Email: [contact-hcm@shs.com.vn](mailto:contact-hcm@shs.com.vn)

**Chi nhánh Đà Nẵng**

Tầng 8, Tòa nhà Thành Lợi 2,  
Số 03 Lê Đình Lý, Phường Vĩnh  
Trung, Quận Thanh Khê, Thành  
phố Đà Nẵng  
Tel: 84.236.3525777  
Fax: 84.236.3525779  
Email: [contact-dn@shs.com.vn](mailto:contact-dn@shs.com.vn)

---