

BÁO CÁO THÁNG



THÁNG 8 - 2009

DIỄN BIẾN THỊ TRƯỜNG

Tổng quan diễn biến thị trường trong tháng 08/2009:

🚩 Các mốc sự kiện trong tháng 08/2009	3
🚩 Diễn biến giao dịch của TTCK tháng 08/2009	4

PHỤ LỤC

Số liệu thống kê

🚩 Bảng tổng hợp giao dịch Tháng 08/2009 trên HOSE	7
🚩 Bảng tổng hợp giao dịch Tháng 08/2009 trên HNX	11
🚩 So sánh VNIndex, HNX-Index với chỉ số CK thế giới	16

CÔNG TY CỔ PHẦN CHỨNG KHOÁN KIM LONG

Hội sở chính tại Hà Nội

Địa chỉ: 22 Thành Công – Ba Đình – Hà Nội
Tel: 04.3772 6868
Fax: 04.3772 6131

Chi nhánh tại TPHCM

Địa chỉ: Tầng 2, Tòa nhà Centec Tower, 72-74 Nguyễn Thị
Minh Khai, Phường 6, Quận 3, TPHCM

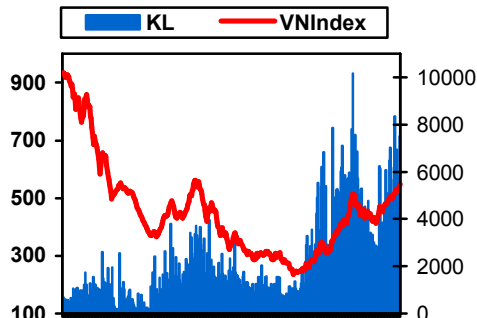
Tel: 08.3823 3923
Fax: 08.3827 7380

Các mốc sự kiện trong tháng 8/2009



- A Ngày 3/8** Phiên giao dịch đầu tiên tháng 8, thị trường tăng được 1,17 điểm lên mức 467,93 điểm, khởi đầu cho chu kỳ tăng mạnh của thị trường.
- B Ngày 11/8** Hội đồng tư vấn chính sách tiền quyết định nâng hạn mức tín dụng từ 27% lên 30%, giúp VNIndex có tuần tăng điểm mạnh nhất trong tháng từ 10-14/8/2009
- C Ngày 31/08** Đỉnh VNIndex lập tại mốc 546,78 điểm, tăng được 80,02 điểm so với phiên cuối cùng của tháng 7.

HOSE	
VNIndex đầu kỳ	467,93 điểm
VNIndex cuối kỳ	546,78 điểm
VNIndex cao nhất	546,78 điểm
VNIndex thấp nhất	467,93 điểm
Tổng KLGD	1.169.227.992CP
Tổng GTGD	45.745 tỷ VNĐ



HNX	
HNX-Index đầu kỳ	150,90 điểm
HNX-Index cuối kỳ	172,17 điểm
HNX-Index cao nhất	172,17 điểm
HNX-Index thấp nhất	150,90 điểm
Tổng KLGD	564.277.161 CP
Tổng GTGD	18.924 tỷ VNĐ

Diễn biến giao dịch TTCK tháng 08

Kinh tế và chứng khoán thế giới tháng 8/2009

Trong tháng 8/2009, các dấu hiệu nền kinh tế thế giới vượt đáy khủng hoảng ngày càng rõ nét hơn. GDP quý II/2009 của Mỹ chỉ giảm 1% so với dự báo giảm 1,5% của các chuyên gia, lượng hàng tồn kho của các doanh nghiệp đã giảm đi nhanh chóng nhờ vào gói kích cầu của chính phủ, cụ thể như chương trình đổi ô tô cũ lấy ô tô mới, sản xuất tăng trở lại sau nhiều tháng suy giảm. Hai nền kinh tế lớn nhất châu Âu là Đức và Pháp cũng đạt mức tăng trưởng dương trong quý II/2009. Tại châu Á, 2 đầu tàu kinh tế là Trung Quốc và Nhật Bản cũng có mức tăng trưởng ấn tượng nhờ vào hiệu quả của các gói kích cầu trong nước.

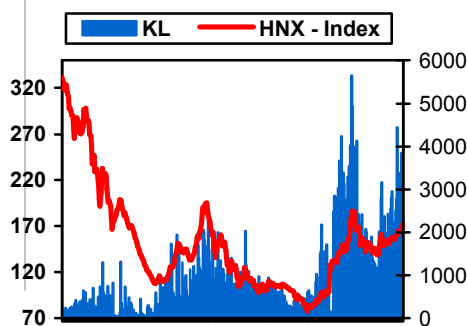
Chính nhờ những thông tin vĩ mô tích cực mà đa số các thị trường chứng khoán trên thế giới đều tăng điểm trong tháng 8/2009. Dow Jones đã tăng từ mức 9.171,61 điểm (ngày 31/07/2009) lên mức 9.496,28 điểm (ngày 31/08/2009) - tăng 3,54%, các chỉ số S&P500 và Nasdaq cũng lần lượt vượt các mốc 1.000 và 2.000 điểm - mốc điểm được coi là ngưỡng cản tâm lý quan trọng của 2 chỉ số này. Tại thị trường châu Âu, các chỉ số chính tăng mạnh, FTSE 100 tăng 6,15%, CAC 40 tăng 6,63%, DAX tăng 2,48%. Tại TTCK châu Á, thị trường Nhật, Singapo vẫn giữ được đà tăng của tháng 7, tuy nhiên chỉ số trên thị trường Trung Quốc và Hồng Kông lại giảm mạnh do lo ngại việc chính phủ Trung Quốc sẽ thắt chặt tiền tệ, hơn nữa nhiều chuyên gia đánh giá là cổ phiếu đang tăng giá quá mức so với thực lực của doanh nghiệp.

Kinh tế Việt Nam trong tháng 8/2009

CPI tháng 8/2009 tiếp tục ổn định với mức tăng nhẹ 0,24% so với tháng 7/2009, mặc dù giá xăng đã tăng 2 lần trong tháng này. Giá trị sản xuất công nghiệp tăng 10,6% so với cùng kỳ năm trước và tăng 4,5% so với tháng trước. Tổng mức bán lẻ hàng hóa và doanh thu dịch vụ tiêu dùng tăng 9,3% sau khi đã loại trừ yếu tố tăng giá.

TOP 5 CP tăng giá sàn HOSE			
CP	Giá 31.07	Giá 31.08	%
VHC	33,8	57,5	70,12
DIC	12,9	21,3	65,12
HMC	15,9	25,4	59,75
BHS	20,9	32,5	55,50
HLA	22,8	34,8	52,63

ĐV: 1.000 đ



TOP 5 CP tăng giá sàn HNX			
CP	Giá 31.07	Giá 31.08	%
SSM	17,4	36	106,90
VGS	20,6	38	84,47
STL	39,2	71,2	81,63
PVG	16,5	28,5	72,73
MMC	35,6	56,6	58,99

ĐV: 1.000 đ

Ngoài những chỉ số vĩ mô chung, 2 vấn đề được coi là tác động lớn đến thị trường chứng khoán trong tháng 8 là: thông tin nâng hạn mức tăng trưởng tín dụng từ 27% lên 30% và khả năng áp dụng một gói kích cầu thứ 2. Việc nâng hạn mức tín dụng được coi là phương pháp tích cực để "cởi trói" cho ngân hàng và giúp các doanh nghiệp có nguồn vốn để giải ngân cho các hợp đồng sản xuất kinh doanh vào cuối năm, ngành được hưởng lợi nhiều nhất là các doanh nghiệp xây dựng và kinh doanh bất động sản. Thông tin về gói kích cầu thứ 2 chưa được khẳng định, nhưng đã khiến nhiều nhà đầu tư kỳ vọng vào một chu kỳ tăng giá mới của các cổ phiếu trên TTCK.

Thị trường chứng khoán Việt Nam

Thị trường chứng khoán Việt Nam đã thực sự khởi sắc trong Tháng 8 khi VNIndex có trọn 4 tuần tăng điểm và lập mốc đỉnh 546,78 điểm trong phiên giao dịch cuối cùng của tháng. So với Tháng 7, VNIndex tăng được 78,85 điểm tương đương 17%. Điểm đáng ghi nhận đó là VNIndex lần lượt vượt qua các mốc tâm lý quan trọng 500 – 512 – 525 điểm và nhiều khả năng được dự báo sẽ tiếp tục phá ngưỡng 550 - 600 trong ngắn hạn. Khối lượng và giá trị giao dịch trong tháng 8 cũng tăng khá mạnh khi tăng 47% về khối lượng và 58,2% về giá trị giao dịch so với tháng 7, dấu hiệu lạc quan này cho thấy dòng tiền đang tồn tại trong TTCK là rất lớn và hứa hẹn sẽ tiếp tục tăng thêm sau khi ngân hàng nhà nước nâng hạn mức tín dụng lên 30%.

Trong tháng 8, xu hướng săn mua các cổ phiếu mới lên sàn lại diễn ra trên cả 2 sàn HOSE và HNX, thể hiện rõ nét ở chuỗi ngày tăng giá mạnh ở các mã CP mới chào sàn như DIG, PHR, PVX. Bên cạnh đó các cổ phiếu có thông tin chia thưởng, phát hành thêm hay có kết quả kinh doanh khả quan trong 7 cũng tăng giá mạnh trong tháng này. Một số mã CP bluechip có ảnh hưởng lớn nhất đến sự tăng điểm của VNIndex trong tháng 8 phải kể đến các mã VNM, GMD, HAG, HPG, PVD, SJS... có mức tăng từ 25% - 50%.

Trong xu hướng tăng giá chung, thị trường lần lượt xuất hiện các "sóng CP" tăng tại các nhóm ngành "hot". Cụ thể: Sóng CP vận tải biển (VIP, VFR, PVT), sóng CP ngành sách (EBS, HTP, DAE), sóng CP ngành đường (SBT, LSS, BHS)

TOP 5 CP giảm giá sàn HOSE			
CP	Giá 31.07	Giá 31.08	%
TNA	29,4	26,1	-11,22
DMC	68,5	62,5	-8,76
KSH	19,8	18,3	-7,58
PNJ	76,5	71,5	-6,54
VPL	77	74,5	-3,25

ĐV: 1.000 đ

	HOSE	HNX
CP niêm yết mới	4	9
Tổng số CP niêm yết	170	219

TOP 5 CP giảm giá sàn HNX			
CP	Giá 31.07	Giá 31.08	%
CTC	19.6	13.4	-31.63
DTC	90.5	75.1	-17.02
C92	17.8	15.2	-14.61
VTL	32	27.4	-14.38
BHV	59.2	52.1	-11.99

ĐV: 1.000 đ

sóng CP ngành cao su (DRC, TRC, DPR), sóng CP bất động sản (NTL, SJS, LCG)... Trong khi các nhóm ngành trên tăng trưởng mạnh thì nhóm CP ngân hàng tài chính lại có mức tăng giá thấp nhất cho dù khối lượng giao dịch của các CP nhóm này luôn ở mức cao so với toàn thị trường.

Mặc dù TTCK tăng trưởng mạnh trong tháng 8, nhưng khối nhà đầu tư nước ngoài lại giảm khối lượng mua ròng, lượng mua ròng tháng 8 chỉ đạt 620 tỷ đồng, giảm 66% so với tháng 7. Lượng mua lúc này tập trung chủ yếu vào các CP blue chip như HAG, VCB, FPT, HPG, SSI, GMD, DPM và 2 chứng chỉ quỹ là VFMVF1, VFMVF4. Theo dõi động thái của khối ngoại cho thấy danh mục đầu tư của khối này mua vào từ thời điểm tháng 6 – 7/2009 đến nay đã bắt đầu sinh lời với tỷ suất lớn, do đó không thể tránh khỏi những phiên bán ròng chốt lời, và cơ cấu lại danh mục, chính vì những dự đoán này mà việc giảm mua tăng bán của khối ngoại không gây ảnh hưởng lớn tới tâm lý các nhà đầu tư trong nước.

Không đạt tỷ lệ tăng mạnh như VNIndex, HNX Index cũng đã tăng được 21,27 điểm từ mức 150,90 lên mức 172,17 điểm. Khối lượng giao dịch cũng tăng đột biến so với tháng 7 khi đạt mức tăng 48% về khối lượng và 53% về giá trị giao dịch. Các cổ phiếu có tác động lớn đến mức tăng điểm của HNX Index trong tháng 8 bao gồm KBC, VCG, PVS, PVX.

Sang tháng 9, nhiều khả năng chỉ số chung của thị trường sẽ chỉ tăng nhẹ, do ảnh hưởng bởi những phiên chốt lời lớn. Thêm vào đó, ảnh hưởng từ thị trường chứng khoán quốc tế sẽ tiếp tục là nhân tố tác động mạnh lên TTCK Việt Nam. Vì thế đầu tư theo kiểu "lướt sóng" sẽ khó có lợi nhuận cao trong tháng này, phương pháp đầu tư dài hạn sẽ an toàn và sinh lời cao hơn khi nhà đầu tư chọn được những cổ phiếu của công ty niêm yết có kết quả kinh doanh tăng trưởng đều đặn và có những thông tin hỗ trợ từ thị trường hàng hóa như: cao su, sắt, đường, thủy sản...

TOP 10 CP NĐTNN MUA NHIỀU NHẤT HOSE

Mã CK	Khối lượng mua	Khối lượng bán	Mua - Bán
VFMVF1	1.323.820	2.777.490	-1.453.670
CII	440.200	143.590	296.610
HAG	387.100	12.200	374.900
VCB	343.650	441.860	-98.210
FPT	343.300	102.630	240.670
VFMVF4	306.280	652.510	-346.230
HPG	300.000	7.440	292.560
SSI	205.600	8.240	197.360
GMD	201.100	377.280	-176.180
DPM	168.930	377.870	-208.940

TOP 10 CP NĐTNN MUA NHIỀU NHẤT HNX

Mã CK	Khối lượng mua	Khối lượng bán	Mua - Bán
KBC	5.638.900	2.124.600	3.514.300
SHB	1.488.700	793.300	695.400
NTP	1.285.800	466.900	818.900
PVS	1.035.200	545.200	490.000
VCG	943.800	1.200.100	-256.300
DBC	762.000	18.900	743.100
BVS	701.100	418.900	282.200
SD5	513.800	2.100	511.700
KLS	444.200	86.400	357.800
SHS	383.900	253.500	130.400

PHỤ LỤC
THỐNG KÊ GIAO DỊCH THÁNG 08/2009 – HOSE

Mã CK	Giá 01/08 (1,000đ)	Giá 31/08 (1,000đ)	Thấp Nhất (1,000đ)	Cao Nhất (1,000đ)	KLGD KL (CP)	KLGD TT (CP)	Tổng KLGD (CP)	KLGD TB (CP)	NN mua (CP)	NN bán (CP)
ABT	48.5	60.5	47.8	64	2,293,490	800,000	3,093,490	109,213	139,800	171,670
ACL	25.2	34.9	24.2	34.9	1,107,610	0	1,107,610	52,743	17,790	333,980
AGF	19.8	28.8	19.8	28.8	4,632,400	239,260	4,871,660	220,590	14,550	266,270
ALP	12.8	15.1	12.4	15.1	1,599,740	760,000	2,359,740	76,178	16,810	347,320
ANV	17.7	23.9	17.2	23.9	8,263,600	447,900	8,711,500	393,504	45,290	1,475,730
ASP	13.8	16.4	13.1	16.4	5,376,260	23,000	5,399,260	244,375	2,710	14,500
BAS	10.4	11.9	10	11.9	351,250	0	351,250	16,726	1,870	1,350
BBC	32.5	38.4	32	38.7	10,035,540	210,630	10,246,170	436,327	432,560	85,870
BBT	5.4	0	0	5.4	0	0	0	0	0	0
BCI	43.5	54	43.1	54	11,146,060	100,000	11,246,060	530,764	1,347,650	419,370
BHS	20.9	32.5	20.6	32.5	5,528,550	150,000	5,678,550	263,264	159,850	11,160
BMC	64.5	77	64	80.5	1,960,890	142,050	2,102,940	93,375	87,180	296,870
BMI	30.5	33.3	28.7	33.3	1,156,990	0	1,156,990	52,590	713,100	162,070
BMP	81	93	80	95	1,333,420	0	1,333,420	63,496	271,400	98,380
BT6	45.5	45.5	43	47	68,050	0	68,050	3,240	1,000	2,600
BTC	32	0	0	32	0	0	0	0	0	0
BVH	41.4	40.9	38.8	43.8	7,693,460	232,000	7,925,460	366,355	1,302,060	3,100,530
CAD	11.4	16.4	11.4	16.4	6,133,810	140,000	6,273,810	278,809	49,400	40,860
CII	40.4	53	40.3	53	14,569,460	980,000	15,549,460	693,783	1,071,690	2,967,570
CLC	21.5	24.6	21.5	24.6	488,210	0	488,210	23,248	50,550	0
CNT	21	26.2	20.5	26.7	3,795,280	0	3,795,280	172,512	187,540	29,010
COM	49.5	55	48.5	55	110,220	0	110,220	5,248	0	180
CSG	15.4	17	14.9	17.3	7,853,700	0	7,853,700	373,985	20,010	20,000
CSM	0	79.5	0	79.5	2,275,450	815,000	3,090,450	151,696	3,930	1,650
CTG	39.7	38.9	38.4	40.3	19,601,900	260,000	19,861,900	933,423	436,580	337,820
CYC	10	11	9.9	11.5	829,800	0	829,800	39,514	59,920	12,150
D2D	0	51.5	0	51.5	1,807,750	140,000	1,947,750	150,645	34,350	14,340
DCC	19.4	21.6	19	22.1	2,519,770	350,470	2,870,240	119,989	6,700	2,000
DCL	63.5	65.5	63	66.5	466,090	23,200	489,290	22,194	162,390	8,370
DCT	12.8	15.4	12.8	15.4	5,038,600	0	5,038,600	239,933	72,500	38,300
DDM	10.6	13.5	10.6	13.6	2,494,230	0	2,494,230	118,772	20,390	22,450
DHA	29.1	35.2	29.1	35.4	2,061,490	0	2,061,490	98,166	158,000	312,050
DHC	15.9	17.1	15.2	17.1	614,700	0	614,700	29,271	2,700	0
DHG	115	146	115	146	696,210	0	696,210	33,152	132,850	172,870
DIC	12.9	21.3	12.9	21.3	5,235,770	100,000	5,335,770	249,322	28,360	38,200
DIG	0	95	0	95	808,790	855,324	1,664,114	89,865	4,400	0
DMC	51.7	62.5	51.6	63.4	1,320,200	0	1,320,200	62,866	84,180	103,910
DPM	47.3	50	47.3	52.5	18,237,300	187,000	18,424,300	868,442	5,240,240	3,983,870
DPR	45.8	63	45.8	63	3,306,550	0	3,306,550	157,454	847,040	387,600
DQC	16.7	19	15.8	19.6	6,405,710	0	6,405,710	305,033	49,110	36,980
DRC	85.5	104	85	105	7,181,650	65,000	7,246,650	341,983	23,820	239,700
DTT	14	17.4	14	17.4	1,430,180	0	1,430,180	68,103	2,200	130,840
DXV	11	13	10.6	13	1,888,970	0	1,888,970	89,950	4,300	500
FBT	15.6	18.3	15.3	18.3	3,069,350	0	3,069,350	146,159	3,000	120,510

Mã CK	Giá 01/08 (1,000đ)	Giá 31/08 (1,000đ)	Thấp Nhất (1,000đ)	Cao Nhất (1,000đ)	KLGD KL (CP)	KLGD TT (CP)	Tổng KLGD (CP)	KLGD TB (CP)	NN mua (CP)	NN bán (CP)
FMC	13	15.2	12.5	15.2	1,155,550	0	1,155,550	55,026	2,000	60,750
FPC	12.5	14.8	12.5	15.5	431,340	0	431,340	20,540	13,000	37,410
FPT	76.5	89	76.5	89	8,004,170	625,000	8,629,170	381,150	2,925,010	573,540
GIL	23.3	30.6	23.3	30.6	3,261,060	25,000	3,286,060	155,288	102,580	443,330
GMC	16.2	22.8	16.1	22.8	2,571,870	58,000	2,629,870	122,470	5,440	720
GMD	54.5	82.5	54.5	82.5	11,257,590	931,180	12,188,770	536,075	649,140	797,380
GTA	10.6	13.3	10.6	13.3	2,069,790	0	2,069,790	98,561	1,800	8,300
HAG	73	96.5	72	96.5	19,200,590	3,196,025	22,396,615	914,313	2,342,180	515,520
HAP	22.7	27.8	22.1	27.8	7,753,950	120,000	7,873,950	369,235	23,480	73,470
HAS	16.1	18.7	15.9	18.7	834,630	0	834,630	39,744	12,000	16,420
HAX	22.9	26.6	22.9	26.6	886,100	0	886,100	42,195	14,540	5,800
HBC	27.2	34.3	26.9	34.3	5,044,330	0	5,044,330	240,206	141,480	146,240
HCM	66	70	64	70	4,846,580	54,500	4,901,080	230,789	262,130	45,050
HDC	41.6	58	41.6	58	2,430,220	40,000	2,470,220	115,724	6,200	9,980
HLA	22.8	34.8	22.8	34.8	15,181,110	116,000	15,297,110	722,910	10,800	40,100
HMC	15.9	25.4	15.6	25.4	4,805,670	0	4,805,670	228,841	2,200	4,980
HPG	59.5	69.5	59	70.5	23,661,970	70,000	23,731,970	1,126,760	5,423,140	2,015,090
HRC	35.4	45.4	35.3	45.4	1,775,350	0	1,775,350	84,540	62,050	63,760
HSG	34	51	34	51	15,688,800	399,600	16,088,400	747,085	265,000	131,490
HSI	12.2	13.5	11.7	13.5	723,900	0	723,900	34,471	10,250	22,200
HT1	15.5	16.2	15.3	16.6	2,620,670	100,000	2,720,670	124,793	95,360	1,300
HTV	15.9	16.4	14.6	16.4	1,729,200	0	1,729,200	82,342	16,130	4,890
ICF	12.1	15.1	11.8	15.1	2,408,650	0	2,408,650	114,697	300	25,150
IFS	10.6	11.6	10	11.6	658,750	0	658,750	31,369	27,590	18,190
IMP	60.5	69.5	60	69.5	446,460	0	446,460	21,260	162,610	36,970
ITA	36.4	41.8	35	41.8	20,303,940	1,301,320	21,605,260	966,854	1,657,880	1,899,650
KDC	47	70	46.9	70.5	6,230,750	486,140	6,716,890	296,702	1,274,470	385,960
KHA	23	29.4	22.8	29.4	7,930,790	0	7,930,790	377,656	34,630	76,110
KHP	16.8	20.9	16.5	20.9	4,035,990	0	4,035,990	192,190	37,000	74,500
KMR	12.2	13.6	12	13.6	2,864,470	0	2,864,470	136,403	15,000	5,550
KSH	19.8	18.3	17.4	20	732,620	0	732,620	34,886	1,500	0
L10	16.5	21.6	15.8	21.6	591,560	0	591,560	28,169	1,800	10
LAF	12.3	15.6	12	15.6	3,052,560	20,000	3,072,560	145,360	7,020	89,390
LBM	14.6	17.5	14.5	17.5	5,218,650	24,750	5,243,400	248,507	28,630	21,500
LCG	56	80	56	80	21,067,110	293,000	21,360,110	1,003,195	111,620	529,350
LGC	24.6	33.4	23.6	33.4	2,195,310	365,000	2,560,310	104,538	1,280	3,000
LSS	30.6	46.6	29.5	46.6	13,249,100	230,000	13,479,100	630,909	949,260	68,500
MAF	4.6	5	4.5	5	1,989,640	0	1,989,640	94,744	13,000	0
MCP	16.1	17.8	16.1	17.8	647,680	0	647,680	30,841	0	1,230
MCV	13.4	15.7	12.8	15.7	2,595,910	0	2,595,910	123,614	7,970	15,070
MHC	13.6	15.4	12.9	15.4	7,212,900	0	7,212,900	343,471	270	18,870
MPC	23.1	32.4	23	32.4	3,195,390	20,000	3,215,390	152,161	590,300	19,000
MTG	10.4	12.8	10.2	12.8	861,440	0	861,440	41,020	10,500	1,000
NAV	12.8	16.8	12.6	16.8	1,653,500	0	1,653,500	78,738	26,180	45,920
NBB	42	57.5	42	57.5	3,958,730	447,000	4,405,730	188,510	1,840	262,280
NKD	34.5	50	34.5	50	6,862,910	0	6,862,910	326,805	36,240	309,380
NSC	36.1	48.5	35	49.5	1,388,630	0	1,388,630	66,125	19,770	3,990
NTL	81	96	80.5	98	5,414,120	30,000	5,444,120	257,815	301,040	192,890

Mã CK	Giá 01/08 (1,000đ)	Giá 31/08 (1,000đ)	Thấp Nhất (1,000đ)	Cao Nhất (1,000đ)	KLGD KL (CP)	KLGD TT (CP)	Tổng KLGD (CP)	KLGD TB (CP)	NN mua (CP)	NN bán (CP)
OPC	50.5	55	49	55	604,010	0	604,010	28,762	2,840	1,040
PAC	66	86	65.5	87	981,330	0	981,330	46,730	40,240	35,120
PET	22.9	31	22.9	31	20,440,400	200,000	20,640,400	973,352	638,610	641,860
PGC	17.3	23.2	17	23.2	4,349,170	0	4,349,170	207,103	28,620	88,140
PHR	0	48.3	0	50	2,155,100	288,000	2,443,100	215,510	16,490	139,870
PIT	13.2	18.6	13	19.1	5,452,810	0	5,452,810	259,657	5,460	10,900
PJT	12.3	14.5	12	14.7	1,145,380	0	1,145,380	54,541	0	0
PNC	11.2	12.1	11	12.1	3,630,760	0	3,630,760	172,893	18,010	1,136,500
PNJ	57.3	71.5	56.5	71.5	6,130,820	110,000	6,240,820	291,943	455,790	148,660
PPC	28	30	27.5	30.7	20,744,720	0	20,744,720	987,843	6,007,940	1,634,820
PRU	5	5.4	5	5.5	7,594,840	0	7,594,840	361,659	20,800	51,950
PTC	10	12.3	10	12.3	3,032,750	35,000	3,067,750	144,416	3,660	13,660
PVD	78.5	95.5	78.5	96.5	4,252,140	9,900,000	14,152,140	202,482	1,045,830	1,147,890
PVF	42.3	46.2	42.3	47.2	18,703,440	20,000	18,723,440	890,640	734,160	2,381,520
PVT	19.3	21.6	18.5	21.6	15,628,140	0	15,628,140	744,197	471,220	424,950
RAL	26	30.4	25.4	30.4	3,399,360	495,000	3,894,360	161,874	11,600	355,990
REE	45.6	49.7	44.8	51.5	31,027,320	1,225,000	32,252,320	1,477,491	428,140	2,820,730
RIC	35.2	44.5	33.6	44.5	377,210	0	377,210	17,962	33,590	41,330
SAM	31.1	34.8	30.7	35.2	37,243,700	44,360	37,288,060	1,773,509	320,790	486,470
SAV	30.5	31.2	27	31.2	671,100	0	671,100	31,957	1,000	224,400
SBT	12.3	15	12.1	15	24,605,890	20,000	24,625,890	1,171,709	374,900	813,360
SC5	41.8	50.5	40.5	50.5	1,236,170	0	1,236,170	58,865	38,060	58,420
SCD	15.8	19.1	15.8	19.1	276,450	0	276,450	13,164	14,150	5,000
SFC	60	85	60	85	254,870	0	254,870	12,136	0	4,300
SFI	40	48.6	37.6	48.6	4,613,800	96,000	4,709,800	219,704	9,800	30,350
SGT	21.5	25.5	21.5	26.7	2,086,310	0	2,086,310	99,348	317,110	418,010
SJD	16.4	19.2	16	19.2	1,538,010	0	1,538,010	73,238	177,050	3,000
SJS	112	153	112	153	6,253,810	310,000	6,563,810	297,800	490,980	1,218,570
SMC	26.5	37.7	26.5	37.7	5,714,410	0	5,714,410	272,114	24,700	5,300
SSC	40	59.5	39.5	59.5	1,451,450	0	1,451,450	69,116	93,450	40,140
SSI	66	76.5	66	76.5	56,708,930	981,770	57,690,700	2,700,425	4,081,000	1,828,710
ST8	24.3	32	24.3	32	386,120	0	386,120	18,386	3,040	20
STB	36.4	39.1	36.3	39.1	118,203,250	2,382,613	120,585,863	5,628,726	448,930	1,195,060
SVC	34	45.5	33.9	45.5	5,867,590	195,000	6,062,590	279,409	9,600	25,800
SZL	44.7	60	42.4	60	1,771,140	252,860	2,024,000	84,340	520	120
TAC	36.5	46.3	36	46.3	4,609,730	0	4,609,730	219,510	392,030	55,870
TCM	14.1	16.5	14	16.5	10,008,410	0	10,008,410	476,590	64,640	18,000
TCR	9.4	10.5	9.3	10.5	1,816,620	0	1,816,620	86,505	56,500	32,950
TCT	81.5	86.5	77.5	86.5	415,200	20,000	435,200	19,771	4,450	1,900
TDH	72.5	82	72	82	3,062,570	50,000	3,112,570	145,836	59,000	83,230
TMP	18.2	20.4	17.9	20.4	1,133,410	0	1,133,410	53,971	860	0
TMS	34.6	34.2	31.8	38.1	345,970	0	345,970	16,474	3,940	110,410
TNA	18.5	26.1	18.5	26.9	1,101,460	100,000	1,201,460	52,450	7,320	6,200
TNC	14.5	16.6	14.2	17.2	3,520,190	0	3,520,190	167,628	40,750	13,440
TPC	12.6	16.5	12.5	16.5	9,595,110	636,800	10,231,910	456,910	32,000	444,240
TRA	62.5	71	62.5	71	735,090	0	735,090	35,004	74,510	2,000
TRC	51.5	66.5	50.5	66.5	2,543,200	0	2,543,200	121,104	857,730	576,050
TRI	11	12	10.6	12	750,350	0	750,350	35,730	18,370	3,200

Mã CK	Giá 01/08 (1,000đ)	Giá 31/08 (1,000đ)	Thấp Nhất (1,000đ)	Cao Nhất (1,000đ)	KLGD KL (CP)	KLGD TT (CP)	Tổng KLGD (CP)	KLGD TB (CP)	NN mua (CP)	NN bán (CP)
TS4	24.1	35.1	24.1	35.1	3,421,920	0	3,421,920	162,948	6,700	55,120
TSC	35.8	43	34.8	43	1,479,530	0	1,479,530	70,453	3,820	182,880
TTC	11	11	10.5	11.1	432,780	0	432,780	20,608	0	0
TTF	19.5	26.7	18.9	26.7	7,288,070	54,000	7,342,070	347,050	71,350	97,180
TTP	43.5	63.5	43.5	63.5	1,250,600	0	1,250,600	59,552	281,790	103,900
TYA	10.5	12	10.1	12	1,490,410	0	1,490,410	70,971	103,580	35,600
UIC	23.8	27.4	22.8	28	2,984,640	0	2,984,640	142,125	18,530	37,380
VCB	54	57.5	54	58.5	21,477,080	290,000	21,767,080	1,022,718	2,572,190	3,226,240
VFC	10.7	12.7	10.6	12.7	1,949,830	0	1,949,830	92,849	2,700	76,200
VF1	12.7	15.3	12.5	15.3	53,292,220	0	53,292,220	2,537,724	1,323,820	2,777,490
VF4	8.4	10	8.3	10	14,957,490	0	14,957,490	712,261	306,280	652,510
VHC	33.8	57.5	33.6	57.5	1,658,500	0	1,658,500	78,976	1,060,130	22,000
VHG	12	13.2	11.6	13.5	11,689,570	200,000	11,889,570	556,646	52,100	637,620
VIC	54.5	64.5	53	64.5	2,485,840	47,000	2,532,840	118,373	752,490	511,900
VID	11.2	13.3	11.2	13.5	7,498,560	0	7,498,560	357,074	67,510	87,500
VIP	16.2	18.9	16.1	19	14,691,000	100,000	14,791,000	699,571	68,800	109,810
VIS	52	71	51	76	8,982,940	0	8,982,940	427,759	14,280	107,640
VKP	12.3	14	11.8	14.7	6,357,240	20,000	6,377,240	302,725	0	0
VNA	15	17.1	14.5	17.1	2,590,840	55,000	2,645,840	123,373	16,010	13,820
VNE	14.6	19	14.3	19	21,197,230	226,590	21,423,820	1,009,391	74,220	43,860
VNL	0	29	0	31.2	227,120	0	227,120	20,647	210	80,000
VNM	126	158	126	160	3,921,030	546,000	4,467,030	186,715	1,605,350	1,641,360
VNS	39.5	54.5	39.5	55	3,576,900	0	3,576,900	170,328	106,690	1,000
VPK	9.9	10.7	9.7	10.7	477,000	0	477,000	22,714	10	1,510
VPL	77	74.5	73.5	78	114,730	54,000	168,730	5,463	28,380	15,200
VSC	82	92.5	81.5	92.5	665,360	0	665,360	31,683	90,450	13,170
VSG	10.9	13.4	10.8	13.7	1,116,880	0	1,116,880	53,184	0	140
VSH	34.3	42.8	34.3	42.8	9,235,330	700,000	9,935,330	439,777	1,048,560	645,670
VST	15.5	18.4	15.1	18.4	6,556,560	120,030	6,676,590	312,217	49,660	12,500
VTB	14.2	16.1	13.6	16.1	466,170	0	466,170	22,198	7,500	500
VTO	13.3	14.9	13.1	14.9	13,868,790	40,000	13,908,790	660,418	102,060	650,250

Ghi chú:

Mã CK : Mã chứng khoán
 KLGD KL : Khối lượng giao dịch khớp lệnh
 KLGD TT : Khối lượng giao dịch thỏa thuận
 Tổng KLGD : Khối lượng giao dịch khớp lệnh + khối lượng giao dịch thỏa thuận
 KLGD TB : Khối lượng giao dịch trung bình
 NN mua : Nước ngoài mua
 NN bán : Nước ngoài bán

(Nguồn: Sở giao dịch chứng khoán TP HCM)

THỐNG KÊ GIAO DỊCH THÁNG 08/2009 – HNX

Mã CK	Giá 01/08 (1,000đ)	Giá 31/08 (1,000đ)	Thấp Nhất (1,000đ)	Cao Nhất (1,000đ)	KLGD KL (CP)	KLGD TT (CP)	Tổng KLGD (CP)	KLGD TB (CP)	NN mua (CP)	NN bán (CP)
ACB	46.8	48	46.7	48	44,341,700	712,831	45,054,531	2,111,509	0	0
AGC	11.2	12.5	10.6	12.5	1,013,300	0	1,013,300	48,252	27,000	0
ALT	24.4	25.2	0	27.5	72,600	0	72,600	3,457	0	0
B82	16.2	19.1	16.2	19.1	155,200	0	155,200	7,390	35,500	0
BBS	16.3	18.1	15.9	18.1	278,000	11,000	289,000	13,238	77,400	100
BCC	16.6	16.7	16.3	17.7	8,265,500	0	8,265,500	393,595	22,600	692,700
BHC	14.7	14.1	13.4	14.7	569,700	0	569,700	27,128	700	3,300
BHV	55.7	52.1	50.7	55.7	97,500	0	97,500	4,642	3,000	1,500
BKC	0	51.3	0	51.3	911,400	50,000	961,400	91,140	0	0
BLF	12.2	16.3	11.9	16.3	1,708,200	17,000	1,725,200	81,342	1,000	500
BPC	15.4	16.9	0	16.9	346,900	0	346,900	16,519	4,800	200
BST	13	13.2	13	15.5	45,300	0	45,300	2,157	0	0
BTH	12.3	12.9	12	12.9	31,800	0	31,800	1,514	0	0
BTS	14.4	14.5	14	14.9	3,016,400	0	3,016,400	143,638	22,500	107,000
BVS	54	67.1	52.9	67.1	11,128,400	259,000	11,387,400	529,923	600,100	317,900
C92	17.8	15.2	14.3	18.1	177,900	0	177,900	8,471	0	0
CAN	14.8	15.4	0	15.4	268,700	0	268,700	12,795	0	6,000
CAP	18	18.4	15.2	18.4	56,100	0	56,100	2,671	0	0
CCM	34.1	40.7	32.9	40.7	624,800	47,300	672,100	29,752	11,000	2,000
CDC	30	38	29.9	40.2	2,149,500	16,300	2,165,800	102,357	9,000	1,700
CIC	12.5	13.6	11.9	13.6	201,800	0	201,800	9,609	2,900	200
CID	13.8	13	12.1	14	27,600	0	27,600	1,314	0	300
CJC	25.7	24.7	23.1	26.5	41,900	0	41,900	1,995	3,500	4,500
CMC	15	16.9	14.5	16.9	359,300	0	359,300	17,109	500	0
CTB	18.5	18.3	16.6	18.5	16,000	0	16,000	761	0	0
CTC	14.3	13.4	12.9	14.3	176,600	0	176,600	8,409	100	0
CTM	0	14.2	0	15.1	472,900	0	472,900	27,817	2,000	0
CTN	14.7	16.8	14.7	16.8	450,200	0	450,200	21,438	17,500	1,700
CTS	31.1	32.2	29.1	32.9	20,515,600	990,100	21,505,700	976,933	13,900	0
DAC	50.9	51	45.6	51.9	176,700	0	176,700	8,414	1,400	1,200
DAD	0	15	0	16	57,100	0	57,100	6,344	0	0
DAE	16.6	16.7	15.8	19.6	513,900	0	513,900	24,471	100	1,000
DBC	28.6	36.9	28.5	36.9	7,637,000	0	7,637,000	363,666	762,000	18,900
DC4	20.1	28.9	20.1	28.9	1,362,700	68,200	1,430,900	64,890	0	24,600
DCS	9.9	12.7	9.8	12.7	1,848,500	0	1,848,500	88,023	57,500	0
DHI	11.4	12.5	11.4	13.8	87,500	0	87,500	4,166	0	0
DHT	29	29.6	28.5	29.9	131,800	0	131,800	6,276	1,000	0
DNP	16.2	18.8	0	19.1	960,100	0	960,100	45,719	7,500	500
DPC	17.9	17.9	0	18.1	99,900	0	99,900	4,757	3,000	1,100
DST	11.1	11.6	10.5	12.9	148,900	0	148,900	7,090	0	0
DTC	90.5	75.1	70.8	94.3	174,900	0	174,900	8,328	3,500	7,000
DXP	44.9	67.5	0	67.5	953,000	0	953,000	45,380	1,600	6,900
DZM	38.8	40.1	37.9	42.6	762,200	20,000	782,200	36,295	14,000	0
EBS	20.1	23.6	20.1	25.2	4,685,900	55,000	4,740,900	223,138	2,100	2,100
ECI	10.7	12.5	10.6	13.4	123,200	0	123,200	5,866	0	0

Mã CK	Giá 01/08 (1,000đ)	Giá 31/08 (1,000đ)	Thấp Nhất (1,000đ)	Cao Nhất (1,000đ)	KLGD KL (CP)	KLGD TT (CP)	Tổng KLGD (CP)	KLGD TB (CP)	NN mua (CP)	NN bán (CP)
EID	0	24.5	0	26.1	645,600	0	645,600	43,040	0	0
GHA	30.7	35.1	29.4	35.1	215,100	0	215,100	10,242	500	3,100
HAI	30.1	35.5	28.8	35.5	408,500	0	408,500	19,452	4,600	5,500
HBD	12.9	13.3	0	13.6	149,900	0	149,900	7,138	0	14,300
HBE	11.3	11.7	10.8	13	154,900	0	154,900	7,376	0	0
HCC	17.5	20.2	17.5	20.2	135,800	0	135,800	6,466	6,900	2,500
HCT	16.8	18.9	15.8	18.9	68,800	0	68,800	3,276	0	0
HEV	15.6	15.2	14.9	17.3	168,700	0	168,700	8,033	0	0
HHC	23.3	26.8	23.3	28.2	268,100	0	268,100	12,766	2,600	0
HJS	17.5	17.8	17	18.9	402,800	0	402,800	19,180	0	0
HLC	17.7	20.4	17.7	21.8	426,000	0	426,000	20,285	500	0
HLV	43.7	42.6	40.6	45.2	141,900	0	141,900	6,757	800	0
HNM	15	18.1	14.6	18.7	5,079,300	30,000	5,109,300	241,871	5,100	26,200
HOM	16	16.1	15.2	16.6	5,719,700	15,000	5,734,700	272,366	5,000	1,143,500
HPC	27.5	28.9	26	28.9	13,411,100	70,000	13,481,100	638,623	287,200	76,100
HPS	11.8	14.2	11	14.2	60,900	0	60,900	2,900	1,300	0
HSC	179.4	179.4	179.4	179.4	0	0	0	0	0	0
HTP	14.6	14.6	13.7	17.6	361,200	0	361,200	17,200	0	0
HUT	18.2	22.1	17.4	22.1	577,500	0	577,500	27,500	0	2,000
HVT	19.3	17.3	17	19.3	75,000	0	75,000	3,571	0	0
ICG	26.2	31.9	25.6	32.6	9,678,500	40,000	9,718,500	460,880	53,500	745,900
ILC	15.7	18.3	15.5	18.4	311,300	0	311,300	14,823	5,000	0
KBC	33.6	44.4	32.9	44.4	31,140,500	1,211,830	32,352,330	1,482,880	5,078,900	2,124,600
KKC	32	48.4	31.4	49.1	9,192,200	485,000	9,677,200	437,723	104,600	59,500
KLS	34.7	39.4	34.3	39.4	51,863,100	430,000	52,293,100	2,469,671	444,200	86,400
KMF	10.5	12.3	10.5	12.3	471,600	0	471,600	22,457	2,000	1,000
L18	17.2	21.6	17.1	21.6	1,006,800	0	1,006,800	47,942	2,000	100
L43	16.7	20.2	16.7	20.2	463,900	0	463,900	22,090	4,600	0
L61	12	14.6	11.8	14.6	439,900	0	439,900	20,947	0	0
L62	16.8	21.8	16.4	21.8	249,700	0	249,700	11,890	0	0
LBE	11.3	11.5	10.8	13.4	113,000	0	113,000	5,380	0	0
LTC	15.9	18.1	15.4	18.5	162,400	0	162,400	7,733	3,200	0
LUT	11.3	11.5	10	11.7	100,800	0	100,800	4,800	0	0
MCO	11.9	13.3	11.1	13.3	144,500	0	144,500	6,880	0	0
MDC	20.3	23.1	20.2	24.3	485,000	14,700	499,700	23,095	5,600	600
MEC	25.2	33.2	24.4	33.2	780,400	5,100	785,500	37,161	100	1,200
MIC	45.6	55.3	45.6	55.3	364,500	90,000	454,500	17,357	3,600	1,400
MKV	11.3	12.7	10.9	12.7	72,000	5,000	77,000	3,428	0	0
MMC	35.6	56.6	35.6	56.6	298,900	26,400	325,300	14,233	0	1,400
NBC	32.8	40.5	32.3	40.5	1,165,700	5,000	1,170,700	55,509	21,900	72,900
NBP	0	39.2	0	39.3	8,768,900	210,000	8,978,900	487,161	1,100	4,000
NGC	17.3	18.3	16.3	18.3	90,800	0	90,800	4,323	0	0
NHC	34.3	36	0	39.5	308,300	0	308,300	14,680	0	7,600
NLC	25.5	32.4	25.4	32.7	2,060,400	0	2,060,400	98,114	100	8,200
NPS	25	26.1	21.8	26.1	92,100	0	92,100	4,385	0	0
NST	16	19.9	15.7	19.9	197,500	0	197,500	9,404	400	0
NTP	79.6	92.7	79.6	93	4,223,400	181,800	4,405,200	201,114	1,285,800	466,900
NVC	27.3	28.3	27.1	30.2	414,900	449,900	864,800	19,757	2,100	2,100

Mã CK	Giá 01/08 (1,000đ)	Giá 31/08 (1,000đ)	Thấp Nhất (1,000đ)	Cao Nhất (1,000đ)	KLGD KL (CP)	KLGD TT (CP)	Tổng KLGD (CP)	KLGD TB (CP)	NN mua (CP)	NN bán (CP)
ONE	15.5	16.2	14.7	16.3	440,900	0	440,900	20,995	0	1,800
PAN	28.5	35.9	28.1	35.9	3,860,600	0	3,860,600	183,838	20,400	11,500
PGS	22.1	35	21.7	35	3,381,500	5,000	3,386,500	161,023	1,500	1,200
PJC	20.1	21.1	19	21.1	64,000	0	64,000	3,047	0	3,600
PLC	29.7	38.8	28.8	38.8	1,152,900	0	1,152,900	54,900	100	254,600
PMS	14.3	15.4	0	15.4	79,100	0	79,100	3,766	0	0
POT	11.5	14	11.2	14	1,115,700	0	1,115,700	53,128	5,100	2,900
PPG	10.9	13	10.7	13	480,300	5,000	485,300	22,871	6,800	0
PSC	25	28	23.8	29.1	160,400	0	160,400	7,638	1,000	0
PTM	10	11.4	10	13	70,500	0	70,500	3,357	0	0
PTS	16.9	20	16.6	20	410,600	0	410,600	19,552	0	5,400
PVA	19.6	27.5	18.9	27.5	1,642,500	6,800	1,649,300	78,214	0	0
PVC	31.2	35.9	31.2	36.5	2,738,500	0	2,738,500	130,404	3,000	69,600
PVE	18.8	20.1	17.7	20.1	142,800	0	142,800	6,800	0	0
PVG	16.5	28.5	16.1	28.5	4,118,700	122,200	4,240,900	196,128	0	1,000
PVI	33.2	34.7	32.2	34.7	4,100,200	5,000	4,105,200	195,247	267,800	361,100
PVS	37	40.4	37	40.9	14,760,000	146,400	14,906,400	702,857	1,035,200	545,200
PVX	0	32.8	0	32.8	18,583,800	300,000	18,883,800	2,064,866	104,300	7,100
QNC	26.2	29.4	25.7	29.9	2,093,100	0	2,093,100	99,671	4,000	200
QST	17.3	15.7	13.5	18.1	16,900	0	16,900	804	0	0
QTC	15.4	15.9	13.9	15.9	35,900	0	35,900	1,709	0	0
RCL	67.8	73.1	67.2	73.8	297,300	0	297,300	14,157	0	2,000
RHC	22.3	24.7	0	24.7	101,200	0	101,200	4,819	200	200
S12	12.8	16.3	12.5	16.3	530,200	0	530,200	25,247	0	0
S55	23.9	28.9	23.9	28.9	459,200	0	459,200	21,866	0	4,000
S64	17.6	21.6	17.3	21.6	745,300	0	745,300	35,490	16,800	0
S74	24.8	26.5	23.8	26.5	345,200	0	345,200	16,438	0	0
S91	13.8	15.2	13	15.2	136,100	0	136,100	6,480	0	0
S96	13.7	17.7	13	17.7	627,400	0	627,400	29,876	700	0
S99	38.1	45.2	38.1	45.2	1,272,100	0	1,272,100	60,576	7,600	5,400
SAF	23.9	23.6	0	26	152,500	0	152,500	7,261	900	6,500
SAP	11.9	12.6	11.9	14.2	396,000	0	396,000	18,857	100	1,000
SCC	17.3	17.2	15	17.4	216,600	0	216,600	10,314	0	0
SCJ	61.9	76	60.6	76	3,034,100	105,000	3,139,100	144,480	10,500	300
SD2	21.4	27.2	20.8	27.2	1,356,900	0	1,356,900	64,614	9,600	9,000
SD3	17.6	26.7	17.5	26.7	3,207,800	0	3,207,800	152,752	0	22,300
SD4	14.2	16.1	13.6	16.1	609,400	0	609,400	29,019	0	0
SD5	51.6	67.8	47.6	69.3	1,426,200	0	1,426,200	67,914	513,800	2,100
SD6	28.1	34.4	27.1	34.4	1,945,600	0	1,945,600	92,647	6,000	1,100
SD7	33.9	44.5	33.5	44.5	6,415,300	55,000	6,470,300	305,490	5,800	71,800
SD8	12.8	14.3	12.4	14.3	386,200	0	386,200	18,390	0	0
SD9	28	36.6	28	36.6	4,233,100	20,000	4,253,100	201,576	11,500	8,100
SDA	28.4	36.4	28	36.4	1,890,500	0	1,890,500	90,023	2,000	0
SDC	28.8	31.5	26.2	31.5	75,500	0	75,500	3,595	300	0
SDD	11.6	13.1	11.4	13.1	1,577,900	0	1,577,900	75,138	0	0
SDJ	15.8	18.6	15.4	18.6	201,500	0	201,500	9,595	0	0
SDN	22	22.8	0	22.8	35,800	0	35,800	1,704	22,800	0
SDP	19.1	25.5	18.6	25.5	1,348,700	145,800	1,494,500	64,223	0	0

Mã CK	Giá 01/08 (1,000đ)	Giá 31/08 (1,000đ)	Thấp Nhất (1,000đ)	Cao Nhất (1,000đ)	KLGD KL (CP)	KLGD TT (CP)	Tổng KLGD (CP)	KLGD TB (CP)	NN mua (CP)	NN bán (CP)
SDS	17.9	17.4	16.1	18.7	85,400	0	85,400	4,066	100	0
SDT	36.8	50.7	36.8	50.7	3,765,800	11,200	3,777,000	179,323	45,100	5,500
SDY	21.5	28	21.3	28	394,000	0	394,000	18,761	0	0
SEB	14.1	15.5	14.1	17.7	612,600	0	612,600	29,171	0	400
SED	0	18.1	0	20.1	150,300	0	150,300	16,700	0	0
SFN	16.4	17.5	0	17.5	177,000	5,000	182,000	8,428	2,100	1,400
SGC	15.9	17.8	0	17.8	154,100	0	154,100	7,338	0	800
SGD	16.2	16.8	15.9	20.2	1,644,500	0	1,644,500	78,309	0	11,000
SGH	68	70	0	71	11,500	0	11,500	547	1,000	0
SHB	34.8	31.8	30.8	35	36,372,500	0	36,372,500	1,732,023	1,488,700	793,300
SHC	15.6	19.3	0	19.3	393,900	0	393,900	18,757	1,500	124,400
SHS	35.8	34.1	31.7	35.8	9,719,800	0	9,719,800	462,847	383,900	253,500
SIC	21.2	30.3	20.2	30.3	1,137,700	0	1,137,700	54,176	1,000	2,100
SJ1	15.9	21.4	0	21.4	285,600	0	285,600	13,600	0	0
SJC	19.5	24.7	18	25.3	310,000	217,200	527,200	14,761	13,500	0
SJE	24.2	35.1	24.2	35.1	3,704,800	0	3,704,800	176,419	0	800
SJM	14.7	17	14.7	17	154,600	0	154,600	7,361	0	500
SKS	16.6	17.4	15.8	17.4	139,600	0	139,600	6,647	0	0
SNG	40.5	61.8	39.3	61.8	276,900	0	276,900	13,185	1,600	2,000
SPP	12.5	17.7	12.1	17.7	336,400	0	336,400	16,019	4,300	0
SRA	10.5	10.8	9.3	11.1	83,100	0	83,100	3,957	0	0
SRB	8	10.8	7.6	10.8	1,937,000	0	1,937,000	92,238	0	0
SSM	17.4	36	17.4	36	2,398,900	0	2,398,900	114,233	1,000	1,000
SSS	15	17.3	14.5	17.3	223,500	0	223,500	10,642	18,000	0
STC	13.2	14.6	13	16	401,100	0	401,100	19,100	0	0
STL	39.2	71.2	36.9	73.7	8,843,300	319,000	9,162,300	421,109	1,200	1,700
STP	20.8	29.6	20.8	29.6	1,887,000	25,000	1,912,000	89,857	300	200
SVI	23.5	23.4	20.9	23.5	51,500	0	51,500	2,452	0	0
TBC	27.9	29.7	27.5	29.7	3,725,800	0	3,725,800	177,419	78,100	7,500
TBX	18.6	20.8	18.4	21.2	34,900	0	34,900	1,661	0	0
TC6	23.3	29.4	22.7	29.4	1,388,000	20,000	1,408,000	66,095	9,000	1,000
TCS	19	23.4	18.1	23.4	186,400	10,000	196,400	8,876	100	0
TDN	21	26.7	20.1	26.7	232,000	0	232,000	11,047	1,000	0
THB	15.9	21.1	15.7	21.1	1,544,500	0	1,544,500	73,547	3,200	1,500
THT	23.4	34	23.1	34	4,405,700	5,000	4,410,700	209,795	6,900	11,600
TJC	22.4	19.9	19.1	23.1	760,200	0	760,200	36,200	0	1,000
TKU	10.5	11.9	10.4	11.9	116,000	0	116,000	5,523	0	0
TLC	9.5	10.3	8.9	10.3	3,630,000	0	3,630,000	172,857	16,000	19,000
TLT	12.5	13.1	11.7	13.3	1,340,300	0	1,340,300	63,823	0	300
TMC	35.9	46.2	0	46.2	105,400	0	105,400	5,019	900	1,500
TNG	16.6	21.9	16.6	21.9	1,670,000	0	1,670,000	79,523	0	3,300
TPH	11.2	12.2	11.2	13.2	145,000	0	145,000	6,904	0	0
TPP	11.7	16.2	11.3	16.2	789,700	0	789,700	37,604	400	0
TST	14.1	17.7	14.1	17.7	532,600	0	532,600	25,361	0	0
TV4	16.9	19.5	16.3	19.5	366,100	0	366,100	17,433	0	0
TXM	11.5	13.5	11.1	13.5	763,200	0	763,200	36,342	0	14,700
UNI	20.9	30.1	0	30.1	573,400	0	573,400	27,304	6,800	22,200
V11	12.4	13.2	11.4	13.2	245,100	0	245,100	11,671	9,900	12,400

Mã CK	Giá 01/08 (1,000đ)	Giá 31/08 (1,000đ)	Thấp Nhất (1,000đ)	Cao Nhất (1,000đ)	KLGD KL (CP)	KLGD TT (CP)	Tổng KLGD (CP)	KLGD TB (CP)	NN mua (CP)	NN bán (CP)
VBH	11.1	12.2	11.1	13.4	8,600	0	8,600	409	0	0
VC1	25	29.9	24.5	29.9	605,100	30,000	635,100	28,814	0	600
VC2	45.1	60.2	45.1	62	1,245,300	23,000	1,268,300	59,300	500	700
VC3	24.2	35	24.2	35.2	1,672,800	16,000	1,688,800	79,657	3,600	0
VC5	14	17	13.5	17	550,100	0	550,100	26,195	0	8,000
VC6	16.4	19.4	15.5	19.4	133,600	0	133,600	6,361	0	0
VC7	14.6	17.5	14.2	17.5	453,200	8,900	462,100	21,580	2,000	2,000
VCC	14	15.6	13.5	15.6	358,300	0	358,300	17,061	100	0
VCG	30.4	38.4	27.9	38.4	46,670,800	671,500	47,342,300	2,222,419	943,800	960,100
VCS	45.8	58.1	45.8	58.1	868,400	0	868,400	41,352	148,300	12,600
VDL	42.1	49.3	40.8	49.3	91,900	0	91,900	4,376	0	5,300
VE1	9.4	12.4	9.1	12.4	685,800	10,000	695,800	32,657	6,000	0
VE9	14.5	14.5	13.6	15.4	45,000	0	45,000	2,142	0	0
VFR	11.7	13.3	11.7	13.5	1,941,400	34,500	1,975,900	92,447	5,600	0
VGP	23.1	27	0	27.8	218,900	0	218,900	10,423	0	0
VGS	20.6	38	20.4	38	12,016,000	34,000	12,050,000	572,190	62,800	59,900
VHL	34.2	35.1	34	36.5	193,700	0	193,700	9,223	0	0
VMC	35.8	45.9	35	45.9	827,100	0	827,100	39,385	0	0
VNC	15.9	19.9	15.7	19.9	1,439,900	0	1,439,900	68,566	10,000	26,000
VNR	28.7	33.9	28.7	33.9	2,006,300	0	2,006,300	95,538	306,500	15,200
VNT	0	35.1	0	40.6	97,500	0	97,500	8,125	0	0
VSP	29	34.3	28.3	34.3	17,398,500	77,600	17,476,100	828,500	84,100	109,600
VT A	0	10.2	0	10.5	262,400	7,500	269,900	12,495	0	0
VTC	10.4	11.9	0	11.9	293,400	0	293,400	13,971	900	17,800
VTL	32	27.4	27	32	44,800	25,000	69,800	2,133	2,000	800
VTS	62.5	60.5	57.1	65.5	357,800	0	357,800	17,038	37,200	7,600
VTV	18.5	22	18.3	22	381,900	0	381,900	18,185	2,800	5,600
XMC	21.9	33.2	21.3	33.2	2,282,400	65,000	2,347,400	108,685	12,100	51,500
YBC	16.5	21.6	16.1	21.6	384,100	0	384,100	18,290	100	0
YSC	23.2	23.2	21.4	24.1	51,500	0	51,500	2,452	0	7,600

Ghi chú:

Mã CK : Mã chứng khoán

KLGD KL : Khối lượng giao dịch khớp lệnh

KLGD TT : Khối lượng giao dịch thỏa thuận

Tổng KLGD : Khối lượng giao dịch khớp lệnh + khối lượng giao dịch thỏa thuận

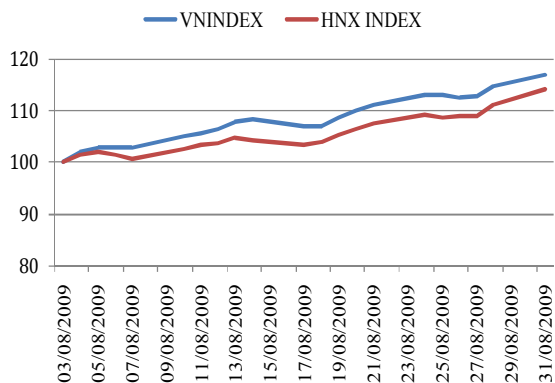
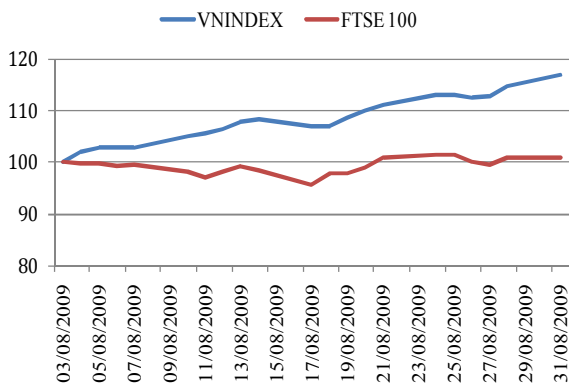
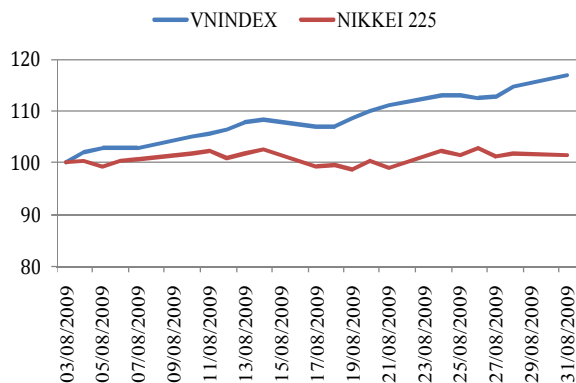
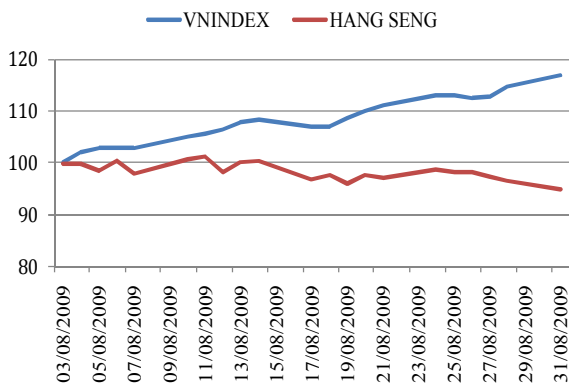
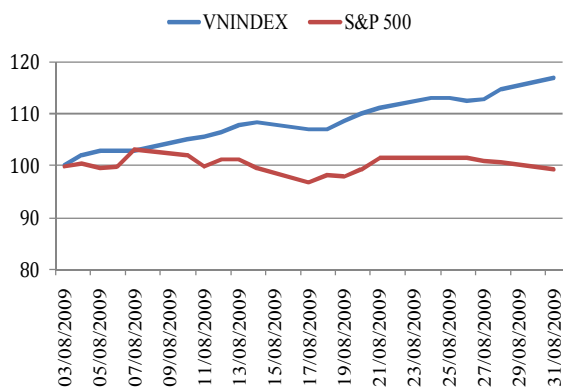
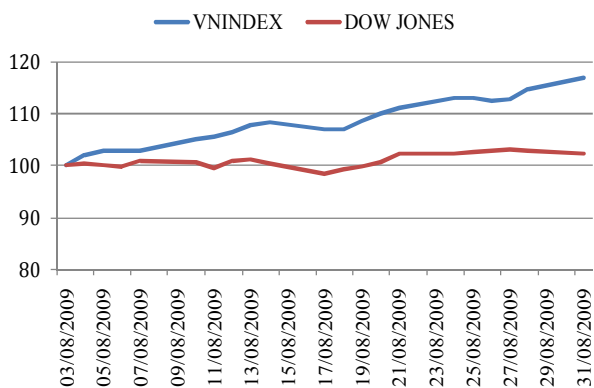
KLGD TB : Khối lượng giao dịch trung bình

NN mua : Nước ngoài mua

NN bán : Nước ngoài bán

(Nguồn: Trung tâm giao dịch chứng khoán Hà Nội)

So sánh VNIndex với chỉ số chứng khoán thế giới



KHUYẾN CÁO

Bản tin này được tổng hợp và thực hiện dựa trên các số liệu tương đối xác thực, tuy nhiên chúng tôi không đảm bảo rằng thông tin và dữ liệu này hoàn toàn đầy đủ hoặc chính xác. Bản tin này nhằm mục đích tham khảo, Công ty Cổ phần chứng khoán Kim Long sẽ không chịu trách nhiệm trước những quyết định đầu tư của quý khách hàng khi sử dụng các thông tin trong bản tin để kinh doanh.

